

GEMEINDE BAIENFURT

LANDKREIS RAVENSBURG



Haushaltssatzung mit Haushaltsplan 2019

Inhaltsverzeichnis

	Seitenzahl
Strukturdaten	2
Haushaltssatzung.....	3 - 4
Gesamtergebnishaushalt mit Finanzplanung.....	5 - 5
Gesamtfinanzhaushalt mit Finanzplanung.....	6 - 7
Entwicklung der liquiden Mittel.....	8 - 8
Haushaltsquerschnitt.....	9 - 10
Vorbericht.....	11 - 32
Vorbemerkungen zum Haushalt.....	33 - 38
Produktorientierte Teilhaushalte	39 - 98
Übersichten zum produktorientierten Haushaltsplan (Anlagen 13,14,16).....	99 - 131
Kostenstellenorientierte Teilergebnisplan.....	132 – 216
Kostenstellenorientierte Teilfinanzplan mit Investitionsplan.....	216 - 301
Anlagen zum Haushaltsplan.....	302 - 330
Anlage 11: Stellenplan.....	303 - 310
Anlage 12: Einzeldarstellung der Investitionen und Verpflichtungsermächtigungen.....	311 - 315
Investitionsprogramm mit Erläuterungen.....	316 - 324
Anlage 15: Übersicht über den voraussichtlichen Stand der Schulden....	325 - 325
Anlage KLR und AfA: Interne Verrechnungen und Abschreibungen.....	326 - 326
Anlage FAG: Berechnung der Finanzaufweisungen.....	327 - 330
Wirtschaftsplan Eigenbetrieb Wasserversorgung	
Wirtschaftsplan.....	331 - 333
Vorbericht.....	334 - 337
Ergebnis und Finanzhaushalt.....	338 - 340
Stellenplan.....	341 - 341
Übersicht über den Stand der Schulden.....	342 – 342
Übersicht über gewährte Darlehen.....	343 – 343
Jahresabschluss 2017.....	344 – 347
Beurkundung der Haushaltspläne.....	348 - 348

Strukturdaten

für das

Haushaltsjahr 2019

I. Einwohnerzahl (Hauptwohnungen)

a) nach der Volkszählung am 17. Mai 1939	2.917
b) nach der Volkszählung am 13. September 1950	3.444
c) nach der Volkszählung am 27. Mai 1970	5.941
d) nach der Volkszählung am 27. Mai 1987	6.344
e) nach der Fortschreibung (Stand 30. Juni 2012)	7.143
f) nach der Fortschreibung (Stand 30. Juni 2013)	7.136
g) nach der Fortschreibung (Stand 30. Juni 2014)	7.108
h) nach der Fortschreibung (Stand 30. Juni 2015)	7.084
i) nach der Fortschreibung (Stand 30. Juni 2016)	7.308
j) nach der Fortschreibung (Stand 30.Juni 2017)	7.228
k) nach der Fortschreibung (Stand 30.Juni 2018)	7.244

II. Gesamtfläche des Gemeindegebietes

1.601 ha

III. Finanzausgleichskennzahlen der Gemeinde

	<u>2019</u>	<u>2018</u>
a) Bedarfsmesszahl	10.543.786 €	10.543.786 €
b) Steuerkraftmesszahl	6.761.036 €	6.761.036 €
c) Schlüsselzahl	3.782.750 €	3.782.750 €
d) Sockelgarantiebetrag	0 €	0 €
e) Steuerkraftsumme	9.179.371 €	9.179.371 €
f) Kreisumlage	28%	30%

IV. Es bedeuten

Vorjahr: 2018 (zu beachten ist, dass es kein „doppisches“ Vorjahr gibt)

Rechnungsergebnis: 2017 (wird nicht angedruckt, da keine „doppischer“ Abschluss)

Doppischer Haushalt der Gemeinde Baienfurt

Nr.	Bezeichnung	EUR
1.	Haushaltssatzung der Gemeinde Baienfurt für das Haushaltsjahr 2019 Auf Grund von § 79 der Gemeindeordnung für Baden-Württemberg hat der Gemeinderat am 19.02.2019 die folgende Haushaltssatzung für das Haushaltsjahr 2019 beschlossen: § 1 Ergebnishaushalt und Finanzhaushalt Der Haushaltsplan wird festgesetzt	
1.	1. im Ergebnishaushalt mit den folgenden Beträgen (EUR)	
1.1	1.1 Gesamtbetrag der ordentlichen Erträge von	16.622.702
1.2	1.2 Gesamtbetrag der ordentlichen Aufwendungen von	-18.576.688
1.3	1.3 Veranschlagtes Ordentliches Ergebnis (Saldo aus 1.1 und 1.2) von	-1.953.986
1.4	1.4 Gesamtbetrag der außerordentlichen Erträge von	0
1.5	1.5 Gesamtbetrag der außerordentlichen Aufwendungen von	0
1.6	1.6 Veranschlagtes Sonderergebnis (Saldo aus 1.4 und 1.5) von	0
1.7	1.7 Veranschlagtes Gesamtergebnis (Summe aus 1.3 und 1.6)	-1.953.986
2.	2. im Finanzhaushalt mit den folgenden Beträgen	
2.1	2.1 Gesamtbetrag der Einzahlungen aus laufender Verwaltungstätigkeit von	16.108.402
2.2	2.2 Gesamtbetrag der Auszahlungen aus laufender Verwaltungstätigkeit von	-16.681.288
2.3	2.3 Zahlungsmittelüberschuss /-bedarf des Ergebnishaushalts (Saldo aus 2.1 und 2.2) von	-572.886
2.4	2.4 Gesamtbetrag der Einzahlungen aus Investitionstätigkeit von	1.575.000
2.5	2.5 Gesamtbetrag der Auszahlungen aus Investitionstätigkeit von	-14.776.000
2.6	2.6 Veranschlagter Finanzierungsmittelüberschuss /-bedarf aus Investitionstätigkeit (Saldo aus 2.4 und 2.5) von	-13.201.000
2.7	2.7 Veranschlagter Finanzierungsmittelüberschuss /-bedarf (Saldo aus 2.3 und 2.6) von	-13.773.886
2.8	2.8 Gesamtbetrag der Einzahlungen aus Finanzierungstätigkeit von	0
2.9	2.9 Gesamtbetrag der Auszahlungen aus Finanzierungstätigkeit von	-110.000
2.10	2.10 Veranschlagter Finanzierungsmittelüberschuss /-bedarf aus Finanzierungstätigkeit (Saldo aus 2.8 und 2.9) von	-110.000
2.11	2.11 Veranschlagte Änderung des Finanzierungsmittelbestands, Saldo des Finanzhaushalts (Saldo aus 2.7 und 2.10) von	-13.883.886


Doppischer Haushalt der Gemeinde Baienfurt




Haushaltssatzung

Nr.	Bezeichnung	EUR
	<p>§ 2 Kreditermächtigung</p> <p>Der Gesamtbetrag der vorgesehenen Kreditaufnahmen für Investitionen und Investitionsförderungsmaßnahmen [sowie für die Ablösung von inneren Darlehen aus Mitteln, die für Rückstellungen für die Stilllegung und Nachsorge von Abfalldeponien erwirtschaftet wurden,] (Kreditermächtigung) wird festgesetzt auf EUR.</p> <p>[davon für die Ablösung von inneren Darlehen aufEUR].</p> <p>§ 3 Verpflichtungsermächtigungen</p> <p>Der Gesamtbetrag der vorgesehenen Ermächtigungen zum Eingehen v. Verpflichtungen die künftige Haushaltsjahre mit Auszahlungen für Investitionen und Investitionsförderungsmaßnahmen belasten (Verpflichtungsermächtigungen), wird festgesetzt auf 1.500.000,00 EUR.</p> <p>§ 4 Kassenkredite</p> <p>Der Höchstbetrag der Kassenkredite wird festgesetzt auf 500.000 EUR.</p> <p>§ 5 Steuersätze</p> <p>Die Steuersätze (Hebesätze) wurden durch die Satzung über die Erhebung der Grundsteuer und Gewerbesteuer vom 08. Oktober 2013 wie folgt festgesetzt:</p> <ol style="list-style-type: none"> 1. für die Grundsteuer <ol style="list-style-type: none"> a) für die land- und forstwirtschaftl. Betriebe (Grundsteuer A) auf 320 v.H. b) für die Grundstücke (Grundsteuer B) auf 340 v.H. der Steuermessbträge; 2. für die Gewerbesteuer auf 340 v.H. der Steuermessbeträge. <p>§ 6 Weitere Bestimmungen</p> <p>(für etwaige weitere Bestimmungen nach § 79 Abs. 2 Satz 2 GemO)</p> <p>...</p> <p>...</p> <p>Baienfurt, 19.02.2019</p> <p>.....</p> <p>(Günter A. Binder - Bürgermeister -)</p>	


Doppischer Haushalt der Gemeinde Baienfurt

 baienfurt Gesamtergebnishaushalt einschließlich Finanzplanung					
Nr.	Ertrags- und Aufwandsarten	Ansatz 2019	Plan 2020	Plan 2021	Plan 2022
	Ordentliche Erträge				
1	Steuern und ähnliche Abgaben	9.470.800	9.790.800	10.044.800	10.310.800
2	Zuweisungen und Zuwendungen, Umlagen	4.372.952	4.389.400	4.502.400	4.606.400
3	Aufgelöste Investitionszuwendungen und -beiträge	476.300	476.300	476.300	566.300
4	Sonstige Transfererträge	52.000	47.000	42.000	32.000
5	Entgelte für öffentliche Leistungen oder Einrichtungen	797.700	797.700	797.700	797.700
6	Sonstige privatrechtliche Leistungsentgelte	954.300	949.300	914.300	909.300
7	Kostenerstattungen und Kostenumlagen	219.350	169.350	159.350	159.350
8	Zinsen und ähnliche Erträge	100	100	100	100
9	Aktivierete Eigenleistungen und Bestandsveränderungen	25.000	25.000	25.000	25.000
10	Sonstige ordentliche Erträge	254.200	254.200	254.200	254.200
11	Ordentliche Erträge (Summe aus Nummern 1 bis 10)	16.622.702	16.899.150	17.216.150	17.661.150
	Ordentliche Aufwendungen				
12	Personalaufwendungen	-3.823.846	-3.839.585	-3.934.642	-4.032.075
13	Versorgungsaufwendungen	-165.300	-165.300	-165.300	-165.300
14	Aufwendungen für Sach- und Dienstleistungen	-3.837.340	-3.314.840	-2.993.340	-3.508.840
15	Abschreibungen	-1.895.400	-1.900.400	-1.920.400	-2.170.400
16	Zinsen und ähnliche Aufwendungen	-80.100	-50.100	-30.100	-10.100
17	Transferaufwendungen	-7.916.520	-8.145.320	-8.372.570	-8.600.020
18	Sonstige ordentliche Aufwendungen	-858.182	-853.795	-854.424	-870.068
19	Ordentliche Aufwendungen (Summe aus Nummern 12 bis 18)	-18.576.688	-18.269.340	-18.270.776	-19.356.803
20	Veranschlagtes ordentliches Ergebnis (Saldo aus Nummern 11 und 19)	-1.953.986	-1.370.190	-1.054.626	-1.695.653
21	Außerordentliche Erträge				
22	Außerordentliche Aufwendungen				
23	Veranschlagtes Sonderergebnis (Saldo aus Nummern 21 und 22)				
24	Veranschlagtes Gesamtergebnis (Summe aus Nummern 20 und 23)	-1.953.986	-1.370.190	-1.054.626	-1.695.653
	nachrichtlich Behandlung von Überschüssen und Fehlbeträgen:				
25	Abdeckung von Fehlbeträgen aus Vorjahren				
26	Zuführung zur Rücklage aus Überschüssen des ordentlichen Ergebnisses				
27	Minderung des Basiskapitals nach Artikel 13 Absatz 6 des Gesetzes zur Reform des Gemeindehaushaltsrechts				
28	Entnahme aus der Rücklage aus Überschüssen des ordentlichen Ergebnisses				
29	Verwendung des Überschusses des Sonderergebnisses zum Ausgleich des ordentlichen Ergebnisses				
30	Zuführung zur Rücklage aus Überschüssen des Sonderergebnisses				
31	Verrechnung eines Fehlbetrags beim Sonderergebnis mit der Rücklage aus Überschüssen des Sonderergebnisses				
32	Verrechnung eines Fehlbetrags beim ordentlichen Ergebnis mit der Rücklage aus Überschüssen des Sonderergebnisses				
33	Fehlbetragsvortrag auf das ordentliche Ergebnis folgender Haushaltsjahre				
34	Verrechnung eines Fehlbetrags beim ordentlichen Ergebnis mit dem Basiskapital				
35	Verrechnung eines Fehlbetrags beim Sonderergebnis mit dem Basiskapital				


Doppischer Haushalt der Gemeinde Baienfurt

					
Nr.	Einzahlungs- und Auszahlungsarten	Ansatz 2019	Plan 2020	Plan 2021	Plan 2022
1	Steuern und ähnliche Abgaben	9.470.800	9.790.800	10.044.800	10.310.800
2	Zuweisungen und Zuwendungen und allgemeine Umlagen	4.372.952	4.389.400	4.502.400	4.606.400
3	Sonstige Transfereinzahlungen	52.000	47.000	42.000	32.000
4	Entgelte für öffentliche Leistungen oder Einrichtungen	797.700	797.700	797.700	797.700
5	Sonstige privatrechtliche Leistungsentgelte	954.300	949.300	914.300	909.300
6	Kostenerstattungen und Kostenumlagen	219.350	169.350	159.350	159.350
7	Zinsen und ähnliche Einzahlungen	100	100	100	100
8	Sonstige haushaltswirksame Einzahlungen	241.200	241.200	241.200	241.200
9	Einzahlungen aus laufender Verwaltungstätigkeit (Summe aus Nummern 1 bis 8, ohne außerordentliche zahlungswirksame Erträge aus Vermögensveräußerung)	16.108.402	16.384.850	16.701.850	17.056.850
10	Personalauszahlungen	-3.823.846	-3.839.585	-3.934.642	-4.032.075
11	Versorgungsauszahlungen	-165.300	-165.300	-165.300	-165.300
12	Auszahlungen für Sach- und Dienstleistungen	-3.837.340	-3.314.840	-2.993.340	-3.508.840
13	Zinsen und ähnliche Auszahlungen	-80.100	-50.100	-30.100	-10.100
14	Transferauszahlungen (ohne Investitionszuschüsse)	-7.916.520	-8.145.320	-8.372.570	-8.600.020
15	Sonstige haushaltswirksame Auszahlungen	-858.182	-853.795	-854.424	-870.068
16	Auszahlungen aus laufender Verwaltungstätigkeit (Summe aus Nummern 10 bis 15)	-16.681.288	-16.368.940	-16.350.376	-17.186.403
17	Zahlungsmittelüberschuss/-bedarf des Ergebnishaushalts (Saldo aus Nummern 9 und 16)	-572.886	15.910	351.474	-129.553
18	Einzahlungen aus Investitionszuwendungen	1.063.000	2.015.000	2.210.000	1.960.000
19	Einzahlungen aus Investitionsbeiträgen und ähnlichen Entgelten für Investitionstätigkeit	10.000	210.000	210.000	10.000
20	Einzahlungen aus der Veräußerung von Sachvermögen	502.000	1.100.000	1.100.000	100.000
21	Einzahlungen aus der Veräußerung von Finanzvermögen				
22	Einzahlungen für sonstige Investitionstätigkeit				
23	Einzahlungen aus Investitionstätigkeit (Summe aus Nummer 18 bis 22)	1.575.000	3.325.000	3.520.000	2.070.000
24	Auszahlungen für den Erwerb von Grundstücken und Gebäuden	-5.581.000	-2.300.000	-1.440.000	-9.075.000
25	Auszahlungen für Baumaßnahmen	-8.376.875	-8.283.000	-4.867.000	-1.698.000
26	Auszahlungen für den Erwerb von beweglichem Sachvermögen	-616.000	-445.000	-202.000	-172.000
27	Auszahlungen für den Erwerb von Finanzvermögen	-2.000			
28	Auszahlungen für Investitionsförderungsmaßnahmen	-200.125	-95.000	-95.000	-95.000
29	Auszahlungen für den Erwerb von immateriellen Vermögensgegenständen				
30	Auszahlungen aus Investitionstätigkeit (Summe aus Nummern 24 bis 29)	-14.776.000	-11.123.000	-6.604.000	-11.040.000
31	Veranschlagter Finanzierungsmittelüberschuss/ -bedarf aus Investitionstätigkeit	-13.201.000	-7.798.000	-3.084.000	-8.970.000
	(Saldo aus Nummern 23 und 30)				
32	Veranschlagter Finanzierungsmittelüberschuss/ -bedarf (Saldo aus Nummern 17 und 31)	-13.773.886	-7.782.090	-2.732.526	-9.099.553
33	Einzahlungen aus der Aufnahme von Krediten und wirtschaftlich vergleichbaren Vorgängen für Investitionen				
34	Auszahlungen für die Tilgung von Krediten und wirtschaftlich vergleichbaren Vorgängen für Investitionen	-110.000	-100.000	-98.000	-98.000
35	Veranschlagter Finanzierungsmittelüberschuss/ -bedarf aus Finanzierungstätigkeit	-110.000	-100.000	-98.000	-98.000

Doppischer Haushalt der Gemeinde Baienfurt

GEMEINDE  baienfurt Gesamtfinanzhaushalt einschließlich Finanzplanung					
Nr.	Einzahlungs- und Auszahlungsarten	Ansatz 2019	Plan 2020	Plan 2021	Plan 2022
	(Saldo aus Nummern 33 und 34)				
36	Veranschlagte Änderung des Finanzierungsmittel- bestands zum Ende des Haushaltsjahres	-13.883.886	-7.882.090	-2.830.526	-9.197.553
	(Saldo aus Nummern 32 und 35)				
	nachrichtlich:				
37	den voraussichtlichen Bestand an liquiden Eigenmittel zum Jahresbeginn				
38	den voraussichtlichen Bestand an inneren Darlehen zum Jahresbeginn				

Doppischer Haushalt der Gemeinde Baienfurt

						
Nr.	Einzahlungs- und Auszahlungsarten	Finanzhaushalt 2018 EUR	Finanzhaushalt 2019 EUR	Finanzplanung 2020 EUR	Finanzplanung 2021 EUR	Finanzplanung 2022 EUR
1	Zahlungsmittelbestand zum Jahresbeginn	23.261.992				
2	+ Sonstige Einlagen aus Kassenmitteln zum Jahresbeginn					
3	- Bestand an Kassenkrediten zum Jahresbeginn					
4	= liquide Eigenmittel zum Jahresbeginn	23.261.992				
5	- Auszahlungen aufgrund von übertragenen Ermächtigungen der Vorjahre					
6	+ Einzahlungen aus nicht in Anspruch genommenen Kreditermächtigungen für Investitionen und Investitionsfördermaßnahmen aus Vorjahr					
7	+ Einzahlungen aus übertr. Ermächtigungen für Inv.-Zuwendungen.- Beiträge und ähnl. Entg. für Inv.-Tätigkeit aus Vorvorjahren (§21 Abs.1, §3 Nr. 18,19 GemHVO)					
8	+/- veranschlagte Änderung des Finanzierungsmittelbestands (§ 3 Nr. 36 GemHVO)		-13.883.886	-7.882.090	-2.830.526	-9.197.553
9	= voraussichtliche liquide Eigenmittel zum Jahresende	23.261.992	-13.883.886	-7.882.090	-2.830.526	-9.197.553
10	- davon: für zweckgebundene Rücklagen gebunden					
11	- für sonstige bestimmte Zwecke gebunden					
12	= vorauss. liquide Eigenmittel zum Jahresende ohne gebundene Mittel		9.378.106	1.496.016	-1.334.510	
13	nachrichtlich: voraussichtliche Mindestliquidität (§ 22 Abs. 2 GemHVO)					

Doppischer Haushaltsplan der Gemeinde Baienfurt

GEMEINDE baienfurt		Haushaltsquerschnitt des Ergebnishaushaltes									
Produktbereich		Erträge aus Nutzungsentgelten, Zuwendungen und Umlagen sowie privatr. Leistungsentgelten	Sonstige Erträge (KoGr 30, 32, 35-37, 50)	Personalaufwendungen (KoGr 40, 41)	Aufwendungen für Sach- und Dienstleistungen (KoGr 42)	Transferaufwendungen (KoGr 43)	Sonstige Aufwendungen (KoGr 44-47, 51)	Erträge aus internen Leistungen (KoGr 38)	Aufwendungen für interne Leistungen (KoGr 48)	kalkulatorische Kosten	Nettoressourcenbedarf /-überschuss (Summe Spalte 1 bis 9)
11	Innere Verwaltung	-102.200	-30.400	2.167.062	-522.600	-122.400	512.800	3.583.506	-393.244		-2.000
12	Sicherheit und Ordnung	-148.700	-15.000	106.921	-130.100	-9.700	161.350		-226.144		-470.515
21	Schulträgeraufgaben	-561.200		214.937	-429.300	-104.600	359.432		-386.509		-933.578
22	Schulpersonal und Schulentwicklung										
25	Museen Archiv Zoo	-28.300			-13.470		39.300		-9.687		-34.157
26	Theater Konzerte Musikschulen	-300		6.202	-17.820	-52.710	2.600		-38.147		-117.179
27	Volkshochschulen Bibliotheken kulturpädagogische Einrichtungen	-2.450	-300	32.858	-10.150		3.700		-53.461		-97.419
28	Sonstige Kulturpflege	-4.500			-3.800	-13.520	21.900		-88.299		-123.019
31	Soziale Hilfen	-285.500	-52.000	149.073	-168.800	-20.700	78.250		-154.561		-233.884
36	Kinder- Jugend und Familienhilfe	-924.552		873.396	-100.500	-1.268.900	50.500		-565.323		-1.934.067
37	Schwerbehindertenrecht und soziales Entschädigungsrecht										
41	Gesundheitsdienste										
42	Sport und Bäder	-80.500			-653.450	-35.010	226.700	190.000	-356.130		-1.000.790
51	Räumliche Planung und Entwicklung	-42.000			-107.000	-50.800	1.200		-113.180		-230.180
52	Bauen und Wohnen	-426.000		390.521	-299.700		204.450	90.000	-336.048		-714.719
53	Ver- und Entsorgung	-907.800	-213.500	2.908	-266.900	-263.900	259.700		-166.226		161.666
54	Verkehrsflächen und -anlagen ÖPNV	-191.900			-615.150	-18.500	535.300		-263.908		-1.240.958
55	Natur- und Landschaftspflege Friedhofswesen	-93.000			-321.400	-2.750	66.300		-513.055		-810.505
56	Umweltschutz						5.000		-3.513		-8.513
57	Wirtschaft und Tourismus	-84.700		45.268	-177.200	-7.400	95.200		-196.073		-436.441
61	Allgemeine Finanzwirtschaft	-2.937.000	-9.490.900			-5.945.500	210.000				6.272.400
Gesamtsumme		-6.820.602	-9.802.100	3.989.146	-3.837.340	-7.916.390	2.833.682	3.863.506	-3.863.506		-1.953.856

Doppischer Haushaltsplan der Gemeinde Baienfurt

GEMEINDE baienfurt		Querschnitt Finanzhaushalt						
Teilhaushalt		Zahlungsmittelüberschuss/-bedarf des Ergebnishaushalts (Saldo aus Nummern 9 und 16)	Einzahlungen aus Investitionstätigkeit (Summe aus Nummern 18 bis 22)	Auszahlungen aus Investitionstätigkeit (Summe aus Nummern 24 bis 29)	Einzahlungen aus Finanzierungstätigkeit	Auszahlungen aus Finanzierungstätigkeit	Veranschlagte Änderung des Finanzierungsbestands zum Ende des Haushaltsjahres	Verpflichtungen ermächtigungen
		THH1	Teilhaushalt 1	-560.931		-115.000		
THH2	Teilhaushalt 2	-199.294	164.000	-293.375			-328.669	
THH3	Teilhaushalt 3	-1.700.313	625.000	-7.587.500			-8.662.813	
THH4	Teilhaushalt 4	-818.670	24.000	-186.125			-980.795	
THH5	Teilhaushalt 5	-13.918	20.000	-126.000			-119.918	
THH6	Teilhaushalt 6	-803.358	240.000	-2.357.000			-2.920.358	
THH7	Teilhaushalt 7	6.272.400				-110.000	6.162.400	



LANDKREIS RAVENSBURG

VORBERICHT

zum

HAUSHALTSPLAN

2019

(gemäß § 6 GemHVO)

I. Rückblick auf die Vorjahre

1. Rechnungsabschluss 2017

Die Jahresrechnung 2017 wurde mit Beschluss vom 18.09.2018 durch den Gemeinderat festgestellt. Die Abschlusssummen des **Verwaltungshaushalts** betragen in Einnahmen und Ausgaben je **20.953.551,97 €**, die des **Vermögenshaushalts** **4.563.0841,91 €**.

Das Rechnungsergebnis 2017 stellt sich erneut besser dar, als nach dem Haushaltsplan 2017 anzunehmen war. Die **Allgemeine Rücklage** beläuft sich zum 31.12.2017 auf **20.235.777,21 €**, bei einem gesetzlichen Mindestbestand von 364.852 €. Die **Verschuldung am Kreditmarkt** beträgt per 31.12.2017 **1.261.716,18**.

Haushaltsausgabereste wurden i. H. v. 3.081.000,00 € gebildet. Haushaltseinnahmereste wurden keine gebildet. Im Übrigen wird auf die Erläuterungen im Rechenschaftsbericht 2017 verwiesen.

2. Haushaltsjahr 2018

Die Einnahmen im Verwaltungshaushalt liegen in ihrer Summe voraussichtlich über dem Haushaltsansatz. Als wesentliche Abweichung gegenüber dem Haushaltsplan sind die Gewerbesteuerermehreinnahmen von voraussichtlich rund 1.300.000 € zu nennen.

Die Ausgaben im Verwaltungshaushalt liegen dagegen in ihrer Summe voraussichtlich wesentlich unter dem Haushaltsansatz des Jahres 2018.

Insgesamt schließt der Verwaltungshaushalt voraussichtlich mit einer Zuführung an den Vermögenshaushalt von rund 3,7 Mio. € ab. Das sind rund 2,8 Mio. € mehr, als bei der Haushaltsplanaufstellung prognostiziert.

Die Einnahmen im Vermögenshaushalt liegen voraussichtlich unter dem Planansatz. Diese Mindereinnahmen sind insbesondere darauf zurückzuführen, dass statt der geplanten Rücklagenentnahme eine Rücklagenzuführung erwirtschaftet werden kann.

Die Ausgaben im Vermögenshaushalt liegen analog den Einnahmen ebenfalls unter dem Planansatz. Besonders zu beachten ist dabei, dass weitere Haushaltsreste aufgelöst werden, was zu negativem Rechnungsergebnis führen kann.

Insgesamt wird das Ergebnis 2018 voraussichtlich um über 9 Mio. € besser ausfallen als geplant. Statt der geplanten Rücklagenentnahme von 6,5 Mio. €, kommt es daher voraussichtlich zu einer Rücklagenzuführung in Höhe von rund 3,2 Mio. €.

II. Haushaltsplan 2019

Der Haushaltsplanentwurf 2019 wird im Gemeinderat am 15. Januar 2019 vorberaten und soll am 19. Februar 2019 verabschiedet werden. Er schließt mit nachfolgenden Gesamtsummen ab (ohne Berücksichtigung der Zuführungsraten zum Haushaltsausgleich):

Ergebnishaushalt	Betrag
Gesamtbetrag der ordentlichen Erträge:	16.622.702 €
Gesamtbetrag der ordentlichen Aufwendungen:	- 18.576.688 €
Gesamtergebnis:	- 1.953.986 €

Finanzhaushalt	Betrag
Einzahlungen aus laufender Verwaltungstätigkeit:	16.108.402 €
Auszahlungen aus laufender Verwaltungstätigkeit:	- 16.681.288 €
Zahlungsmittelüberschuss/-bedarf des Ergebnishaushalts	-572.886 €
Einzahlungen aus Investitionstätigkeit:	1.575.000 €
Auszahlungen aus Investitionstätigkeit:	- 14.776.000 €
Auszahlungen für die Tilgung von Krediten:	- 110.000 €
Veranschlagte Änderung des Finanzierungsmittelbestand:	- 13.883.886

Im Ergebnishaushalt übersteigen die geplanten Aufwendungen die geplanten Erträge um beinahe 2,0 Mio. €. Dieser Betrag ist auf Grund vielfältiger Umstände im Jahr der Umstellung auf das neue kommunale Haushalts- und Rechnungswesen zustande gekommen. Eine wichtige Rolle spielen dabei die geplanten Abschreibungen, die jetzt das ordentliche Ergebnis tatsächlich „belasten“. Die Abschreibungen betragen rund 1,9 Mio. €. Demgegenüber betragen die aufgelösten Investitionszuwendungen auf der Ertragsseite rund 0,47 Mio. €. Ferner konnte bei der Umstellung von der Kameralistik auf die Doppik keine Rechnungsabgrenzung vorgenommen werden, was zur Konsequenz hat, dass das Jahr 2018 im Ergebnis außerordentlich profitiert und das Planjahr 2019 um die gleiche Summe höher belastet wird.

Nachrichtlich ist hier das das Planvolumen der beiden Vorjahre, die kameralistisch geführt wurden, dargestellt:

	2018	2017
im Verwaltungshaushalt	19.242.613 €	18.483.013 €
im Vermögenshaushalt	7.910.900 €	5.086.400 €
<hr style="border-top: 1px dashed black;"/>		
Gesamtvolumen Haushalt:	27.153.513 €	23.569.413 €

Mit dem neuen Rechnungswesen werden insbesondere die Abschreibungen neu aufgestellt und belasten den Haushalt, sowie die internen Leistungsverrechnungen anders dargestellt.

Im Planjahr bleiben die Realsteuerhebesätze unverändert.

Für das Jahr 2018 gelten somit folgende Steuerhebesätze:

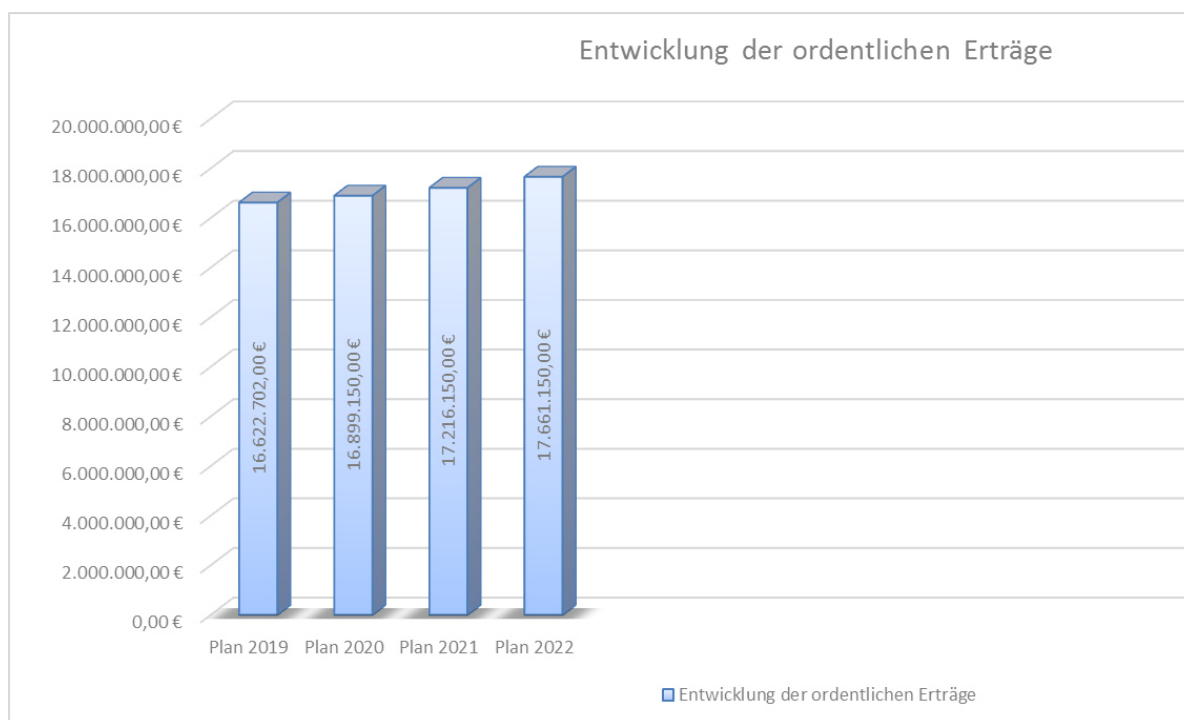
Grundsteuer A: Hebesatz von **320 %**

Grundsteuer B: Hebesatz von **340 %**

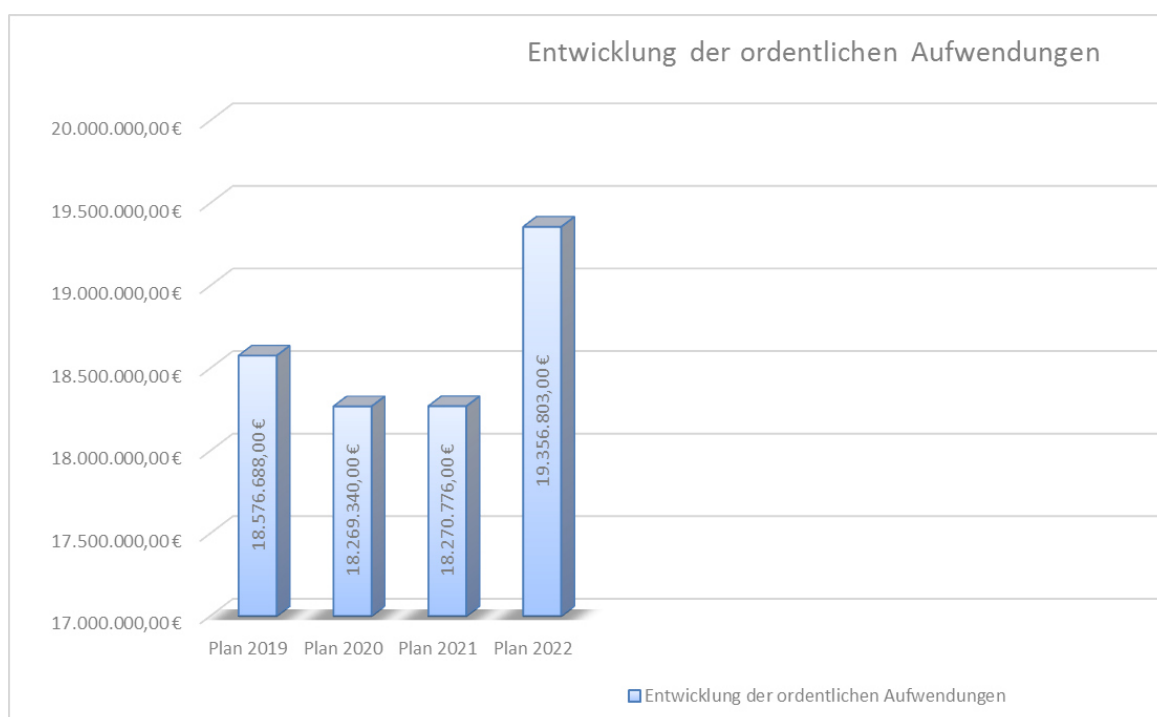
Gewerbsteuer: Hebesatz von **340 %**

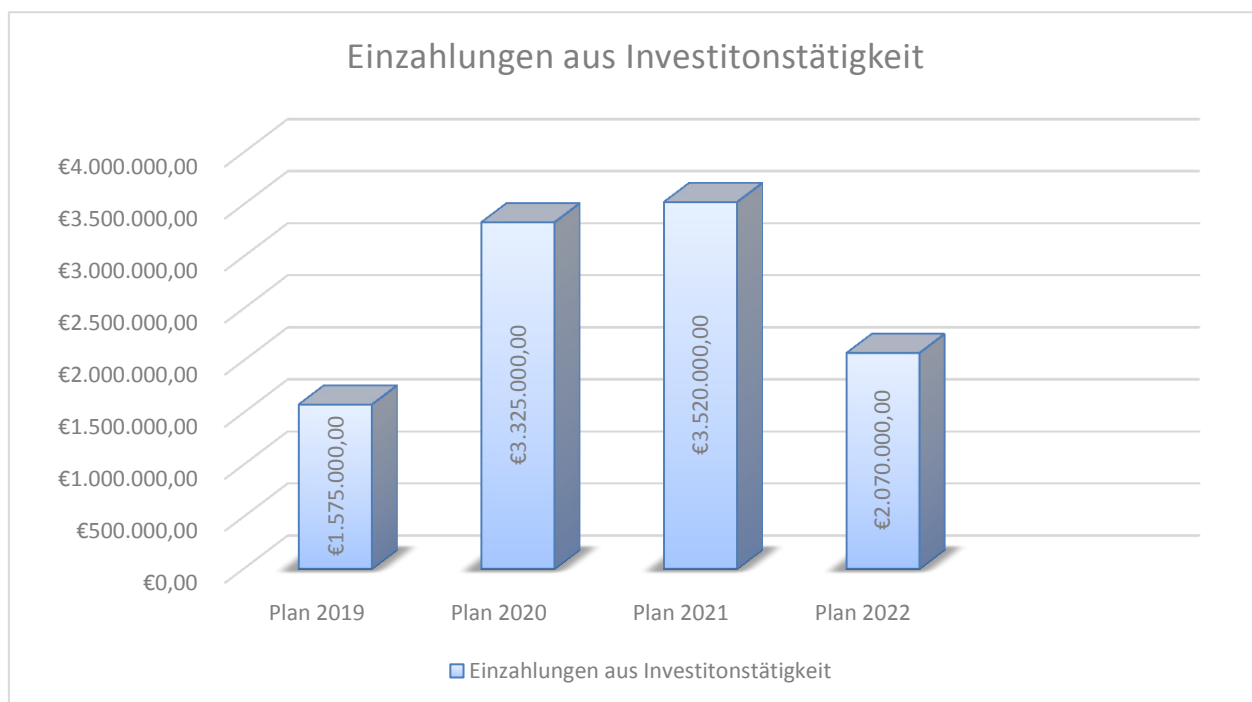
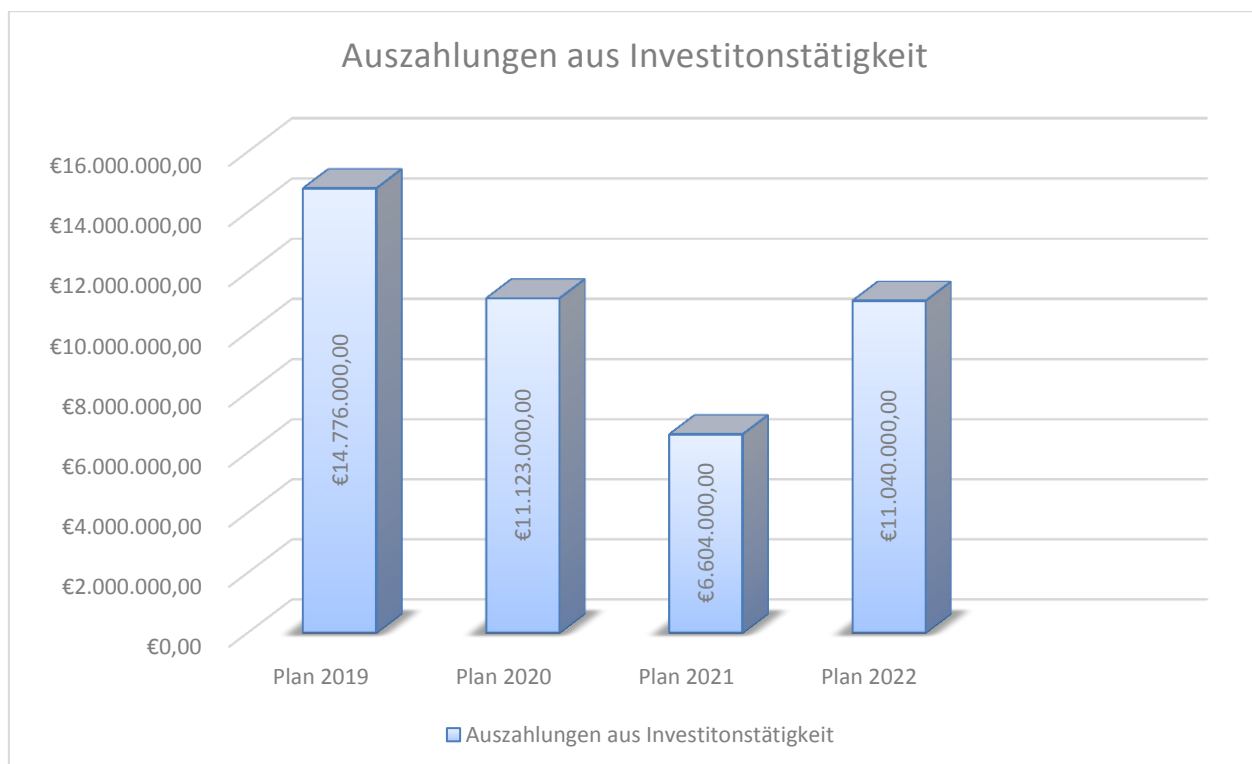
Die Hebesätze der Grundsteuer A und B wurden zuletzt mit der Hebesatzung vom 12.11.2013 um 50 Prozentpunkte gesenkt. Der Hebesatz der Gewerbsteuer wurde zuletzt 2005 angepasst.

Entwicklung der ordentlichen Erträge lt. Haushaltsplan:



Entwicklung der ordentlichen Aufwendungen lt. Haushaltsplan:



Entwicklung der Einzahlungen aus Investitionstätigkeit:**Entwicklung der Auszahlungen aus Investitionstätigkeit:**

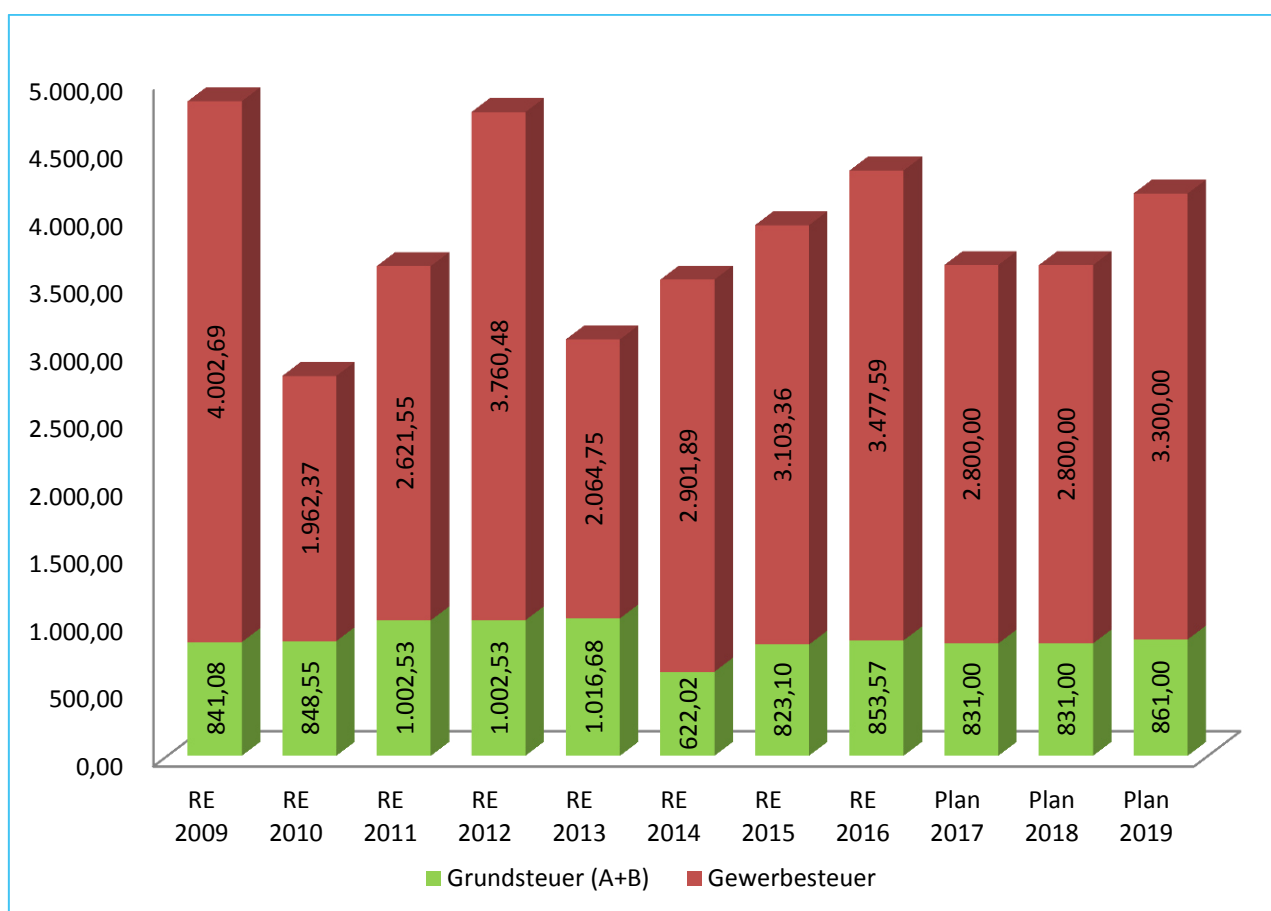
1. Ergebnishaushalt

1.1. Erläuterung wichtiger Entwicklungen im Ergebnishaushalt

a) Gewerbesteuer Planzahl 3.300.000,00 €.

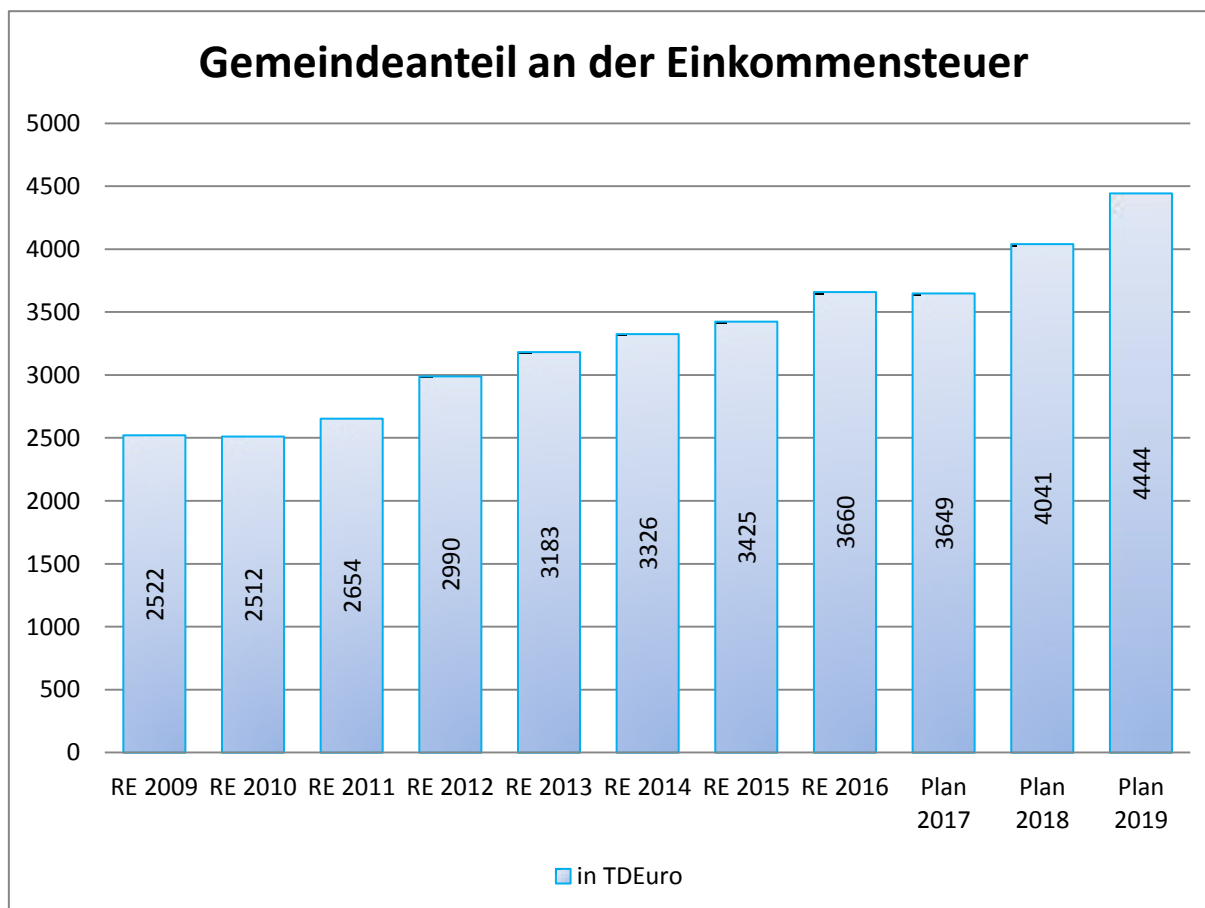
Im Haushaltsjahr 2019 finden zum einen Vorauszahlungen für das Jahr 2019 und zum anderen Nach- oder Rückzahlungen aus Veranlagungen für die Vorjahre sowie aus Anpassungen der Vorauszahlungen für die Vorjahre statt. Aufgrund der Veranlagungen werden im Jahr 2019 Vorauszahlungen i. H. v. 3,1 Mio. € und Nachzahlungen aus Vorjahren i. H. v. 0,2 Mio. € angesetzt.

Das gute Ergebnis 2018 ist allein auf Nachzahlungen aus Vorjahren zurückzuführen. Die Erkenntnisse aus den Vorjahren zeigen, dass das Gewerbesteueraufkommen nicht verlässlich vorausgerechnet werden kann und dass es erheblich vom Planansatz abweichen kann.



b) Gemeindeanteil an der Einkommensteuer Planzahl 4.444.000,00 €.

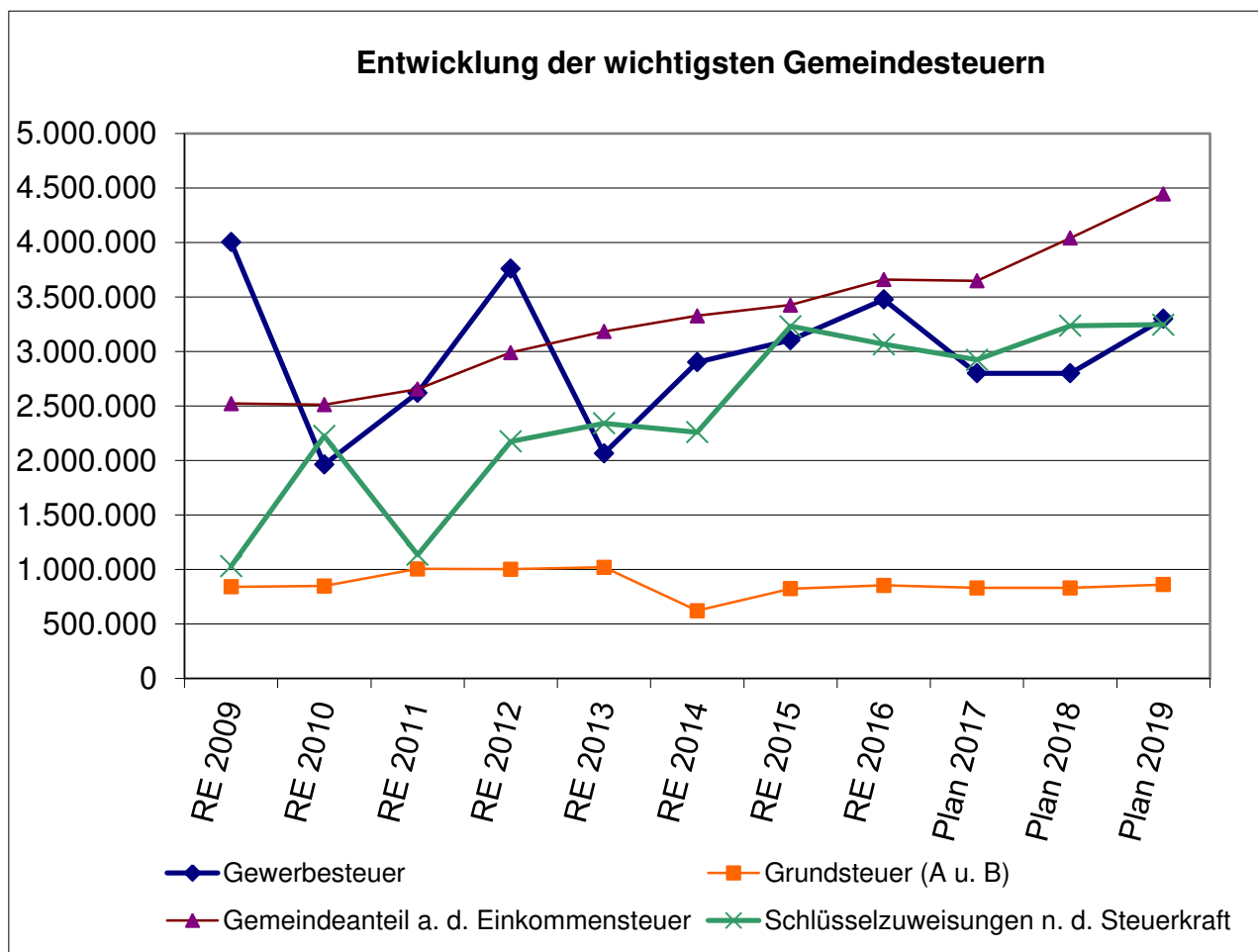
Mit der Zunahme der Bemessungsgrundlage der Bruttolöhne und Gehälter steigt das planmäßige Steueraufkommen. Der Gemeindeanteil steigt damit voraussichtlich um weitere 403.000 €. Die Berechnungen wurden nach dem Haushaltserlass für das Jahr 2019 vom 20.11.2018 vorgenommen. Auf die Berechnungen der Finanzaufweisungen in der Anlage 7 wird hingewiesen. Diese Einnahme erreicht damit im Planungsjahr wieder mal ein neues Rekordhoch, wie das Schaubild eindrucksvoll aufzeigt. Die Steuerschätzungen gehen auch weiterhin von einem, wenn auch abgeschwächten, Wachstum und damit auch Anstieg der Einkommensteuer aus.



c) Schlüsselzuweisungen nach der mangelnden Steuerkraft und kommunale Investitionspauschale Planzahl 3.246.000,00 €.

Die Schlüsselzuweisungen bemessen sich nach der Differenz aus der gemeindespezifischen Steuerkraftmesszahl (des Vorvorjahres) und deren Finanzbedarf, der sich aus der Multiplikation der Einwohnerzahl mit einem vom Land festgesetzten Kopfbetrag errechnet. Rund 70 % des nicht durch die eigene Steuerkraft gedeckten Finanzbedarfs werden den Gemeinden als Schlüsselzuweisungen ausbezahlt. Die hauptsächlich nach dem Vorvorjahr (2017) berechnete Steuerkraftmesszahl ist rund 1 Mio. € höher als die Steuerkraftmesszahl im Jahr davor, was auf höhere Gewerbesteuer- und Grundsteuereinnahmen in dem Jahr zurückzuführen ist. Aufgrund der stark gestiegenen Steuerkraftmesszahl verringert sich die Differenz zwischen Steuerkraftmesszahl und der Bedarfsmesszahl. Die Einwohnerzahl ist gegenüber dem Vorjahr um rund 15 Personen gestiegen.

Diese Erhöhungen wirken sich in der Folge auf das Verhältnis zwischen Steuerkraftmesszahl und Bedarfsmesszahl aus, das somit über 60% liegt. Damit erhält die Gemeinde im Planungsjahr keine Sockelgarantie. Die Kommunale Investitionspauschale soll im Vergleich zum Vorjahr um 25.000 € niedriger ausfallen. Aufgrund dieser Faktoren sinken die Schlüsselzuweisungen insgesamt um rund 299.000 € gegenüber dem Haushaltsansatz 2018. Auf die Berechnung der Finanzzuweisungen wird hingewiesen.



Unter der Kostenstelle 73-9000-61 wurden folgende Sachkonten im Haushalt 2019 berücksichtigt:

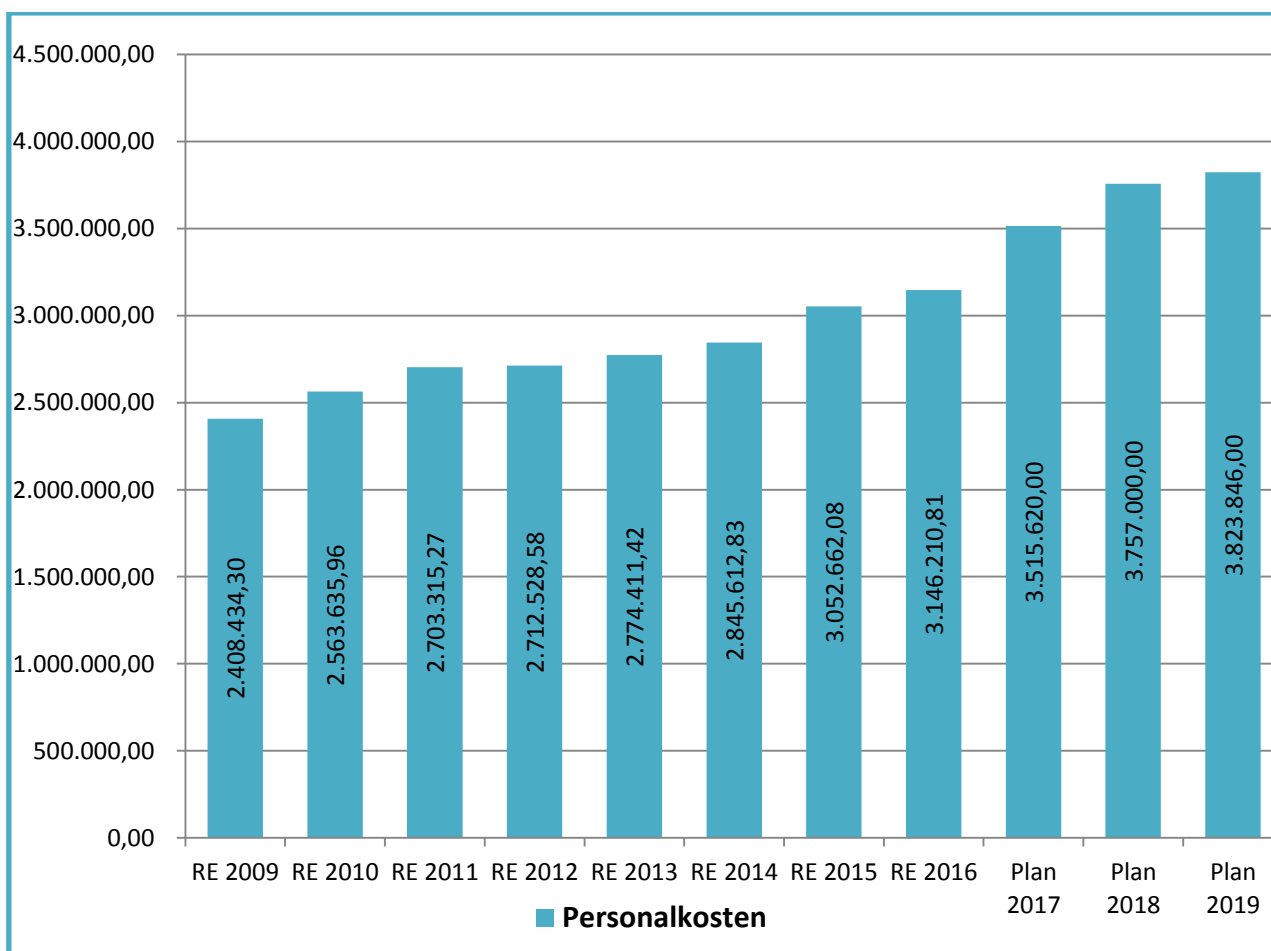
Sachkonto	Bezeichnung	Ansatz 2019
3011000	Grundsteuer A	21.000,00 €
3012000	Grundsteuer B	840.000,00 €
3013000	Gewerbesteuer	3.300.000,00 €
3021000	Gemeindeanteil an der Einkommensteuer	4.444.000,00 €
3022000	Gemeindeanteil an der Umsatzsteuer	333.000,00 €
3031000	Vergnügungssteuer	200.000,00 €
3032000	Hundesteuer	22.000,00 €
3034000	Zweitwohnungssteuer	1.800,00 €
3051000	Leistungen nach dem Familienleistungsausgleich	309.000,00 €
	Summe:	9.470.800,00 €

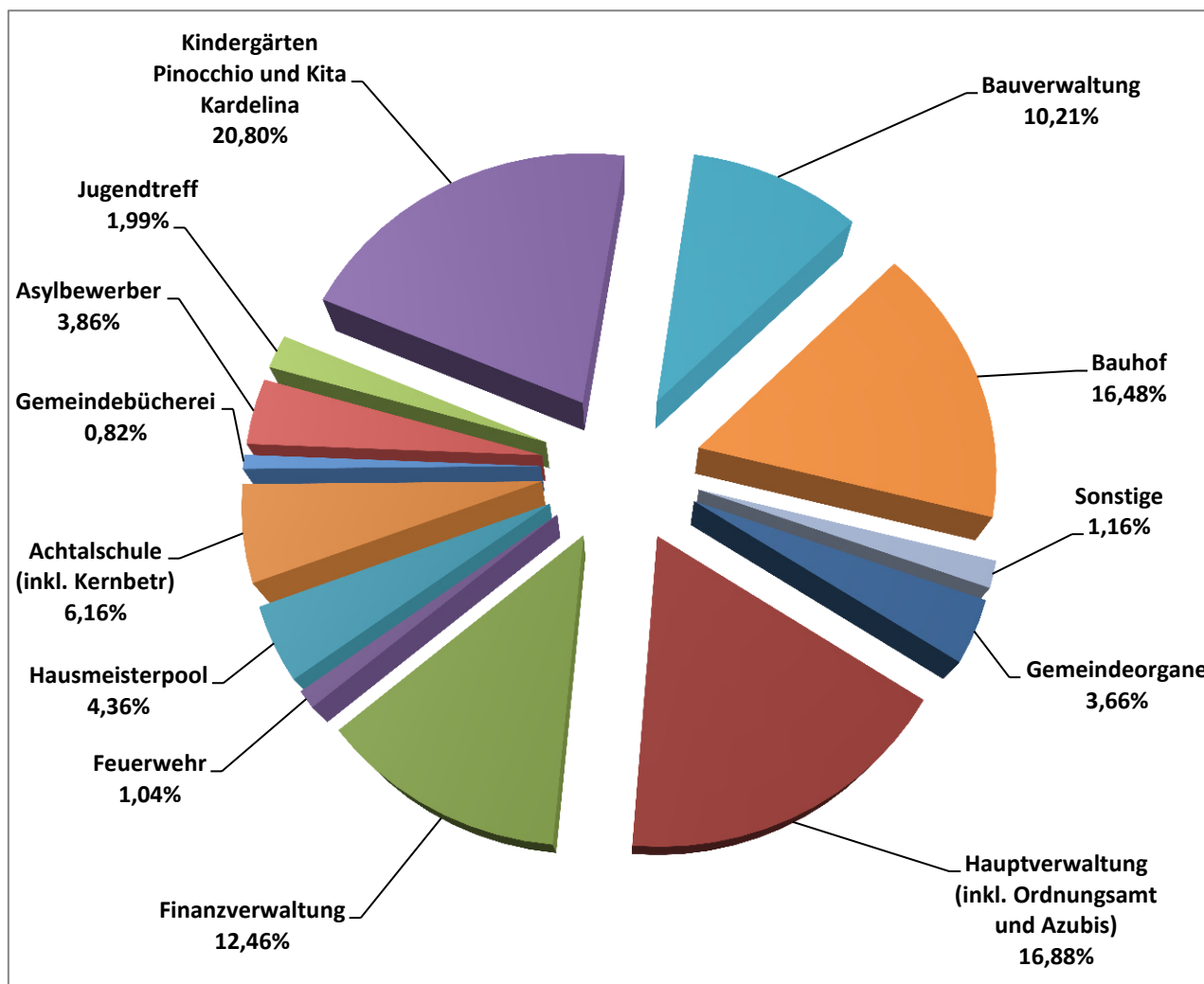
Aufwendungen des Ergebnishaushalts

d) Personalausgaben Planzahl 3.823.846,00 €.

In diesem Gesamtbetrag sind nur die laufenden Personalausgaben erfasst. Vorsorgeaufwand sowie Fremdbeschäftigte und ehrenamtliche Mitarbeiter werden hier nicht berücksichtigt. Gegenüber dem Planansatz des Vorjahres steigen die Personalkosten im Jahr 2019 um 66.846 € von 3.757.000 € auf 3.823.846 plus Versorgungsaufwendungen in Höhe von 165.300 €. Einen großen Anteil an der Erhöhung tragen die Tarif-/ Besoldungs- und Umlageerhöhungen im TVÖD und Beamtenrecht. Weitere Aufwendungen für Versorgungsaufwendungen betragen 165.300 €.

Die gesamten Personalkosten stellen rund 20 % der Gesamtausgaben des Ergebnishaushalts dar und sind im Vergleich als niedrig anzusehen. Des Weiteren ist in den kommenden beiden Abbildungen die Entwicklung der Personalkosten und die Struktur der Personalkosten in der Verwaltung zu sehen.





e) Aufwendungen für Sach- und Dienstleistungen 3.837.340,00 €

Bei den Sach- und Dienstleistungen werden einige Aufwendungen zusammengefasst abgebildet. Darin sind insbesondere die Unterhaltung von Grundstücken Gebäude und Infrastrukturvermögen sowie von beweglichem Vermögen verankert. Aber auch Mieten, Nebenkosten und Leasingaufwand und Bewirtschaftungsaufwendungen. Ferner ist Haltung von Fahrzeugen enthalten, die Schutzkleidung und Fortbildungsaufwendungen, Planungskosten und sonstiger Betriebsaufwand.

Die wichtigsten Unterhaltungsmaßnahmen für 2019 sind wie folgt berücksichtigt:

Unterhaltungsmaßnahmen im Rathaus Geländer und Fassade 135.000,00 €.
 Erneuerung Boden und sonstige Unterhaltung in der Sport- und Turnhalle 230.000,00 €.
 Unterhaltung im Hallenbad Baienfurt 157.000,00 €.
 Straßenunterhaltungen 450.000,00 €.
 Gewässerunterhaltung 150.000,00 €.
 Sanierungen von Abwasserleitungen 130.000,00 €.
 Sanierungen an der Gemeindehalle 100.000,00 €.
 Unterhaltung des Grundvermögensbestandes 160.000,00 €.

f) Abschreibungen 1.895.400,00 €

Die Abschreibungen werden im Ergebnishaushalt entsprechend dargestellt und wirken sich belastend auf das ordentliche Ergebnis aus. Bei den Abschreibungen mussten alle Werte überprüft und auf das neue kommunale Haushalts- und Rechnungswesen angepasst werden. Abweichungen von den bisherigen Werten können hierbei durchaus auftreten.

g) Zinsen und ähnliche Aufwendungen 80.100,00 €

Da die Kreditinstitute ab 2019 Aufbewahrungsentgelt einführen, wurden Ansätze für eine optionale Zahlung dieses Aufwands eingeplant. Maßnahmen um diese Aufwendungen zu umgehen sind in Vorbereitung und werden im Gemeinderat vorgestellt.

h) Transferaufwendungen 7.916.520,00 €

Bei den Transferaufwendungen werden insbesondere die Zuwendungen und Zuweisungen für laufende Zwecke wie z.B. an Vereine oder Kindergärten erfasst und zusammengefasst dargestellt. Die Umlagen wie FAG Umlage, Kreisumlage sowie Umlagen an Zweckverbände und übrige Bereiche sind ebenfalls hier zusammengefasst abgebildet.

Die größten Positionen sind:

Finanzausgleichsumlage: 2.329.200,00 €.

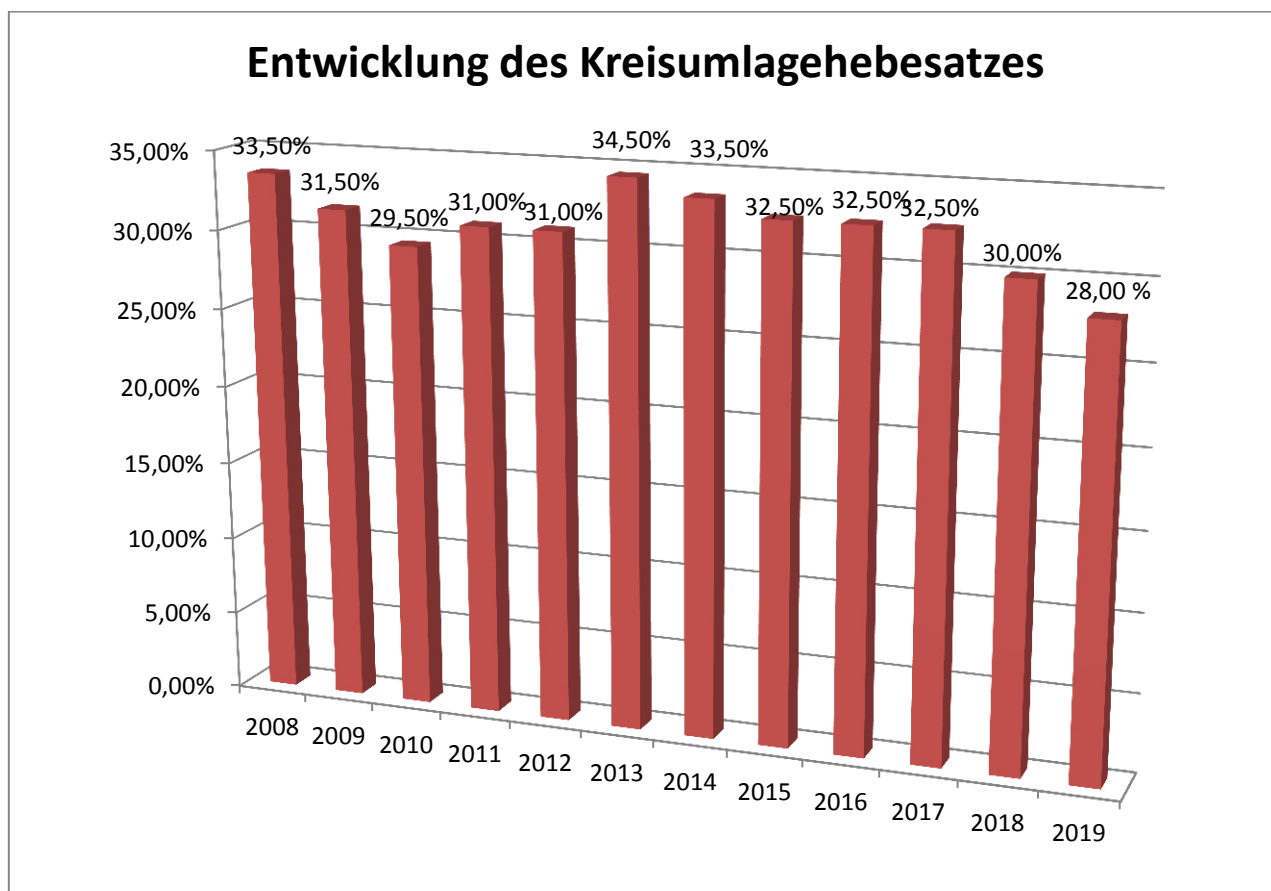
Kreisumlage: 2.919.300,00 € (Hebesatz von 28%).

Gewerbesteuerumlage 697.000,00 €.

Zuwendungen an Kindergärten anderer Betreiber 1.135.000,00 €.

Der Rest besteht aus einzelnen Umlagen an Zweckverbände und Zuwendungen an Vereine.

In der folgenden Abbildung kann die Entwicklung des Hebesatzes des Landkreises Ravensburg in den vergangenen 12 Jahren zu sehen:



Trotz der Senkung des Hebesatzes entwickelt sich die Kreisumlage als Euro Betrag relativ stabil. So beträgt der Planansatz für die Kreisumlage für 2019 mit 28%igem Hebesatz: 2.919.300,00 €, während im Jahr 2018 der Planansatz mit 30%igem Hebesatz: 2.753.900,00 € betrug.

Hintergrund ist in der gestiegenen Steuerkraftzahl der Gemeinde Baienfurt zu finden. Die Berechnung der Kreisumlage kann bei den Anlagen der Berechnung der Finanzaufweisungen (nach FAG) nachvollzogen werden.

1.2. Erläuterungen / Vergleich von gravierenden Veränderungen der Planansätze pro Kostenstelle für den Ergebnishaushalt in Summen

Da die Vergleichbarkeit zwischen dem alten und dem neuen Haushaltsplan kaum herstellbar ist, werden in der folgenden Darstellung lediglich die Ergebnisse des kameralistischen Unterabschnittes mit den Ergebnissen der doppischen Kostenstellen erläutert. Oft wird die Darstellung der internen Leistungsverrechnung zu anderen Ergebnissen führen. Auch die Abschreibungen weichen oft ab, insbesondere, wenn diese früher nicht vollständig dargestellt wurden. Ferner sind durch die Rechnungsabgrenzung im Jahr 2019 höhere Aufwendungen eingeplant. Die Unterhaltung von Gebäuden und Straßen wird in dem neuen kommunalen Haushaltsrecht anders als in der kameralen Welt verstanden. Sanierungen, die früher im Vermögensplan abgebildet wurden, müssen jetzt oft im Ergebnishaushalt dargestellt werden. Die nicht dargestellten Kostenstellen sind der Höhe nach mit den Planansätzen aus dem Vorjahr vergleichbar.

11-0000-11	<p>Gemeinderat und Bürgermeister</p> <p>Im kameralistischem Haushaltsplan 2018 betrug der Überschuss -260.920 €. Im doppischen Haushaltsplan 2019 beträgt das Ergebnis -269.740 €.</p>
12-0200-11	<p>Hauptverwaltung / Rathaus</p> <p>Im kameralistischem Haushaltsplan 2018 betrug der Überschuss -895.890 €. Im doppischen Haushaltsplan 2019 beträgt das Ergebnis -1.206.132 €. Der Unterschied von etwas über 310.000 € erklärt sich wie folgt:</p> <ul style="list-style-type: none"> - Einnahmen aus inneren Verrechnungen (266 T€) werden doppisch nicht beim ordentlichen Ertrag und Aufwand eingerechnet, sondern als kalkulatorisches Ergebnis dargestellt. - Höherer Personalaufwand - Höhere Abschreibungen für das Gebäude. - Höhere Umlagen an den GMS
12-0240-11	<p>Mitteilungsblatt Baienfurter</p> <p>Im kameralistischem Haushaltsplan 2018 wurde das Mitteilungsblatt nicht abgebildet, sondern als durchlaufender Gelder verbucht.</p> <p>Im doppischen Haushaltsplan 2019 muss dieses aufgenommen und beplant werden.</p>

13-0300-11	<p>Finanzverwaltung</p> <p>Im kameralistischem Haushaltsplan 2018 betrug der Überschuss -235.420 €. Im doppischen Haushaltsplan 2019 beträgt das Ergebnis -527.127 €. Der Unterschied von etwas über 290.000 € erklärt sich wie folgt:</p> <ul style="list-style-type: none"> - Einnahmen aus inneren Verrechnungen (250 T€) werden doppisch nicht in beim ordentlichen Ertrag und Aufwand eingerechnet, sondern als kalkulatorisches Ergebnis dargestellt. - Höherer Personalaufwand - Höhere Fortbildungskosten -
12-0600-11	<p>EDV, IT in Baienfurt</p> <p>Im kameralistischem Haushaltsplan 2018 betrug der Überschuss 0,00 €. Im doppischen Haushaltsplan 2019 beträgt das Ergebnis -133.600,00 €. Der Unterschied von etwas über 133.000 € erklärt sich wie folgt:</p> <ul style="list-style-type: none"> - Einnahmen aus inneren Verrechnungen (133 T€) werden doppisch nicht in beim ordentlichen Ertrag und Aufwand eingerechnet, sondern als kalkulatorisches Ergebnis dargestellt. - Höhere Abschreibungen - Höhere Dienstleistungen von Externen
14-0601-11	<p>Hausmeisterpool</p> <p>Im kameralistischem Haushaltsplan 2018 betrug der Überschuss 0,00 €. Im doppischen Haushaltsplan 2019 beträgt das Ergebnis -173.591,00 €. Der Unterschied von etwas über 173.000 € erklärt sich wie folgt:</p> <ul style="list-style-type: none"> - Einnahmen aus inneren Verrechnungen (188 T€) werden doppisch nicht in beim ordentlichen Ertrag und Aufwand eingerechnet, sondern als kalkulatorisches Ergebnis dargestellt.
14-7710-11	<p>Gemeinde - Bauhof</p> <p>Im kameralistischem Haushaltsplan 2018 betrug der Überschuss 0,00 €. Im doppischen Haushaltsplan 2019 beträgt das Ergebnis -880.072,00 €. Der Unterschied von etwas über 880.000 € erklärt sich wie folgt:</p> <ul style="list-style-type: none"> - Einnahmen aus inneren Verrechnungen (854 T€) werden doppisch nicht in beim ordentlichen Ertrag und Aufwand eingerechnet, sondern als kalkulatorisches Ergebnis dargestellt. - Höherer Personalaufwand - Höhere Bewirtschaftungskosten - Höhere Leasingkosten / E - Fahrzeug
22-1100-12	<p>Amt für öffentliche Ordnung</p> <p>Im kameralistischem Haushaltsplan 2018 betrug der Überschuss -159.750,00 €. Im doppischen Haushaltsplan 2019 beträgt das Ergebnis -70.656,00 €. Der Unterschied von etwas über 89.000 € erklärt sich wie folgt:</p> <ul style="list-style-type: none"> - Ausgaben aus inneren Verrechnungen (86 T€) werden doppisch nicht in beim ordentlichen Ertrag und Aufwand eingerechnet, sondern als kalkulatorisches Ergebnis dargestellt. - Höherer Personalaufwand

22-1300-12	<p>Freiwillige Feuerwehr Baienfurt</p> <p>Im kameralistischem Haushaltsplan 2018 betrug der Überschuss -112.140,00 €. Im doppischen Haushaltsplan 2019 beträgt das Ergebnis -176.665,00 €. Der Unterschied von etwas über 64.000 € erklärt sich wie folgt:</p> <ul style="list-style-type: none"> - Ausgaben aus inneren Verrechnungen (19 T€) werden doppisch nicht in beim ordentlichen Ertrag und Aufwand eingerechnet, sondern als kalkulatorisches Ergebnis dargestellt. - Höherer Personalaufwand (bereits bekannt im GR) - Höhere Abschreibungen und Auflösungen
32-2820-21	<p>Achtalschule – Gemeinschaftsschule</p> <p>Im kameralistischem Haushaltsplan 2018 betrug der Überschuss -310.140,00 €. Im doppischen Haushaltsplan 2019 beträgt das Ergebnis -363.727,00 €. Der Unterschied von etwas über 63.000 € erklärt sich wie folgt:</p> <ul style="list-style-type: none"> - Ausgaben aus inneren Verrechnungen werden doppisch nicht in beim ordentlichen Ertrag und Aufwand eingerechnet, sondern als kalkulatorisches Ergebnis dargestellt. - Neu sind Abschreibungen und Auflösungen bei der Schule
32-4641-36 32-4642-36 32-4645-36 32-4646-36 32-4647-36 32-4648-36 32-4649-36 32-4650-36 32-4641-36	<p>Kiga Pinocchio Kita Kardelina Förderung Tageseinrichtungen Kiga St. Josef Kiga St. Ulrich Kiga Arche Noah Kirppe Spatzennest Waldkindergarten Weitere Kindergärten</p> <p>Diese Kostenstellen werden ab 2019 einzeln dargestellt. Die Abweichungen im Vergleich zum Vorjahr sind dabei marginal. Die Ansätze für 4645 bis 4651 wurden früher insgesamt bei dem Unterabschnitt 4645 dargestellt.</p>
42-5610-42	<p>Große Sport- und Turnhalle</p> <p>Im kameralistischem Haushaltsplan 2018 betrug der Überschuss 17.820,00 €. Im doppischen Haushaltsplan 2019 beträgt das Ergebnis -359.050,00 €. Der Unterschied von etwas über 376.000 € erklärt sich wie folgt:</p> <ul style="list-style-type: none"> - Ausgaben aus inneren Verrechnungen mit über 200.000 € werden doppisch nicht in beim ordentlichen Ertrag und Aufwand eingerechnet, sondern als kalkulatorisches Ergebnis dargestellt. - Bei der Unterhaltung wurden Mittel für die Sanierung des Hallenbodens mit 120.000 € angemeldet. Ferner sollen die Sanitärräume, Schliessanlage, die Sitzbühne und Handballtore für weitere 100.000 € erneuert werden.

53-8800-52	<p>Grundvermögen der Gemeinde Baienfurt</p> <p>Im kameralistischem Haushaltsplan 2018 betrug der Überschuss -158.450,00 €. Im doppischen Haushaltsplan 2019 beträgt das Ergebnis -47.650,00 €. Der Unterschied von etwas über 110.000 € erklärt sich wie folgt:</p> <ul style="list-style-type: none"> - Ausgaben aus inneren Verrechnungen mit über 82.000 € werden doppisch nicht in beim ordentlichen Ertrag und Aufwand eingerechnet, sondern als kalkulatorisches Ergebnis dargestellt. - Höhere Einnahmen wegen Zugang neuer Gebäude - Höhere Unterhaltungskosten - Höhere Abschreibungen - Höhere Bewirtschaftungskosten
64-6300-54	<p>Straßen, Wegen, Brücken, Plätze</p> <p>Im kameralistischem Haushaltsplan 2018 betrug der Überschuss - 354.760,00 €. Im doppischen Haushaltsplan 2019 beträgt das Ergebnis -829.700,00 €. Der Unterschied von etwas über 475.000 € erklärt sich wie folgt:</p> <ul style="list-style-type: none"> - Ausgaben aus inneren Verrechnungen mit knapp 200.000 € werden doppisch nicht in beim ordentlichen Ertrag und Aufwand eingerechnet, sondern als kalkulatorisches Ergebnis dargestellt. - Bei der Unterhaltung wurden Mittel für die Unterhaltung von folgender Straßen angemeldet: <ul style="list-style-type: none"> - Sanierung Bahnhofstraße 100.000 € - Sanierung Römerstraße 350.000 € - Sanierung Baidter Straße 370.000 € - Sanierung Stich Friedhofstraße 25.000 € - Bampfen Brücke und Geländer 20.000 € <p>In Summe wurden „nur“ 450.000,00 € als Unterhaltung der Straßen im Haushaltsplan 2019 berücksichtigt.</p> <ul style="list-style-type: none"> - Zudem wurde erstmals die Abschreibung (530.000 €) des Infrastrukturvermögens im Haushalt dargestellt
64-6900-55	<p>Wasserläufe, Wasserbau</p> <p>Im kameralistischem Haushaltsplan 2018 betrug der Überschuss -83.430,00 €. Im doppischen Haushaltsplan 2019 beträgt das Ergebnis -187.300,00 €. Der Unterschied von etwas über 103.000 € erklärt sich wie folgt:</p> <ul style="list-style-type: none"> - Ausgaben aus inneren Verrechnungen mit über 18.000 € werden doppisch nicht in beim ordentlichen Ertrag und Aufwand eingerechnet, sondern als kalkulatorisches Ergebnis dargestellt. - Bei der Unterhaltung wurden Mittel für die Ufermauer und sonstige Gewässerpflege mit 150.000 € vorgesehen.
73-9100-61	<p>Sonstige Allgemeine Finanzwirtschaft</p> <p>Im kameralistischem Haushaltsplan 2018 betrug der Überschuss 78.843,00 €. Im doppischen Haushaltsplan 2019 beträgt das Ergebnis -180.000,00 €. Der Unterschied von etwas über 258.000 € erklärt sich wie folgt:</p> <ul style="list-style-type: none"> - Die Abschreibungen, Auflösungen sowie Verzinsung werden nicht mehr an dieser Stelle verbucht, sondern direkt in die Bilanz verbucht. - Als Aufwendungen bleiben die vorgesehen Zinsen mit 80.000 € wegen den Verwahrentgelt sowie die Deckungsreserve mit 100.000 € stehen.

Auflistung der Zuwendungen und Zuschüsse an Vereine und übrige Bereiche, die im Haushaltsplan 2019 aufgenommen wurden:

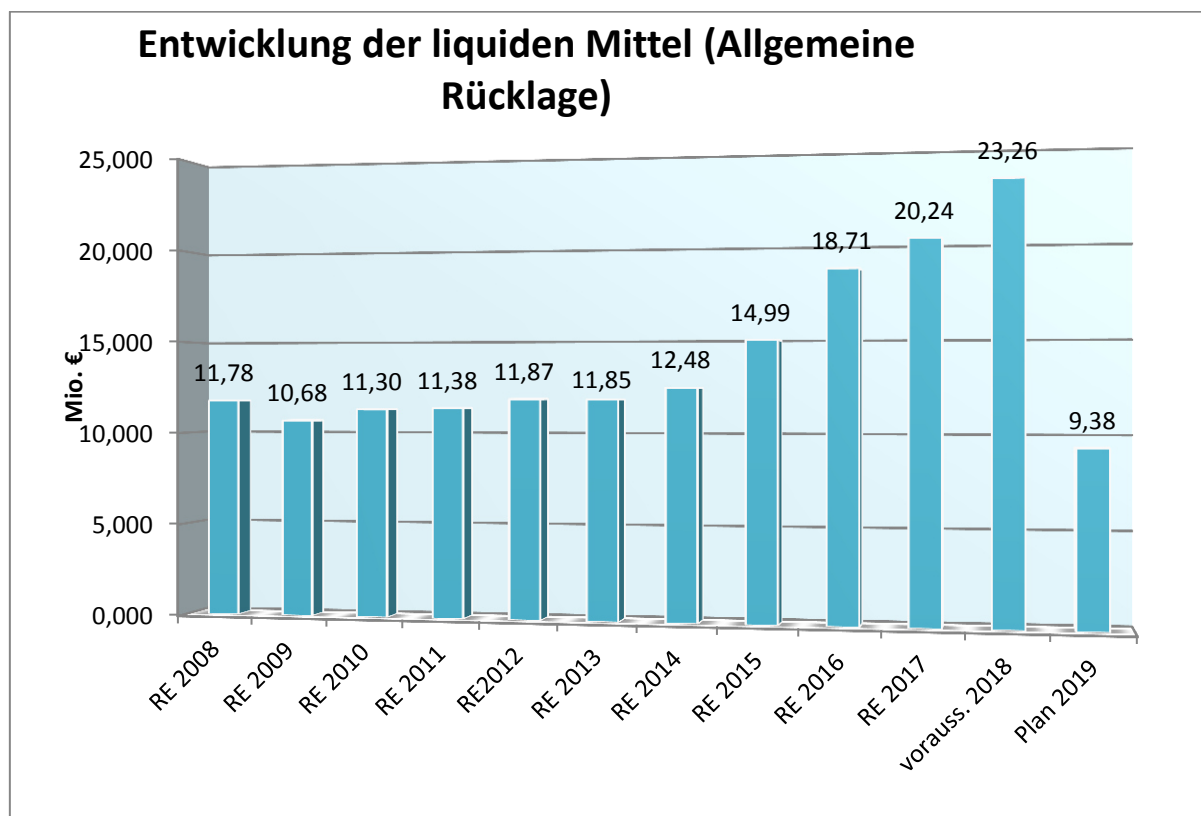
Die Zuschüsse sind freiwillige Leistungen der Gemeinde. Es besteht kein Rechtsanspruch auf diese Zuschüsse, Zuwendungen und Förderungen. Aktuell noch nicht dargestellt sind sogenannte indirekte Leistungen für kostenlose Überlassung bzw. Benutzung von Räumen oder sonstigen Leistungen. Dieser wurden in den Vorjahren bei den inneren Verrechnungen summiert verbucht. Ab dem Haushaltsjahr 2019 werden diese Leistungen mit dem Rechnungsabschluss entsprechend verbucht und ab dem nächsten Planungsjahr ebenfalls aufgelistet.

Kostenstelle	Bezeichnung	Betrag
22-1100-12	Zuschuss fürs Tierheim	8.800,00
22-1100-12	Zuschuss an Welt der Igel e.V.	500,00
42-3320-26	Zuschuss an Musikverein	2.530,00
42-3320-26	Jugendförderungszuschuss an Musikverein	10.000,00
42-3320-26	Zuschuss an Liederkrantz	1.070,00
42-3320-26	Zuschuss an Kammermusikvereinigung	460,00
42-3320-26	Zuschuss an Jugendkantorei	460,00
42-3320-26	Zuschuss Förderkreis Kirchenmusik	230,00
42-3320-26	Zuschuss an den ev. Kirchenchor	230,00
42-3320-26	Zuschuss an den Frauenkreis der ev. KG	230,00
42-3330-26	Zuschuss für Bläserklasse Achtschule	10.500,00
42-3330-26	Zuschuss an Musikschule Ravensburg	27.000,00
42-3400-28	Zuschuss an Kulturverein Manufaktur	3.000,00
42-3400-28	Zuschuss an Katholischer Frauenbund	230,00
42-3400-28	Zuschuss an Narrenzunft	460,00
42-3400-28	Zuschuss an Fanfarenzug	460,00
42-3400-28	Zuschuss an KAB	230,00
42-3400-28	Zuschuss an Blutreitergruppe	230,00
42-3400-28	Zuschuss an Reservistenkameradschaft	110,00
42-3400-28	Jugendförderungszuschuss Fanfarenzug	650,00
42-3400-28	Jugendförderungszuschuss Narrenzunft	650,00
42-3400-28	Zuschuss für Jugendfilmfestival	1.000,00
42-3400-28	Zuschuss Fasnetsumzug	6.500,00
42-3700-29	Zuschuss zur Turmuhrunterhaltung	130,00
22-4315-31	Zuschuss Seniorenadvent	230,00
22-4315-31	Zuschuss Seniorenrunde Baienfurt	230,00
32-4600-36	Zuschuss sonstige Jugendarbeit	1.400,00
32-4600-36	Zuschuss offenes Kinderferienlager in Steibis	1.000,00
32-4645-36	Zuschuss zur Förderung der Kindertagespflege	1.500,00
22-4700-31	Zuschuss an DRK Baienfurt	690,00
22-4700-31	Jugendförderungszuschuss DRK Baienfurt	200,00
22-4700-31	Beteilig Abmangel des Sozialfonds "Lebensr.für Jung und Alt"	5.000,00
22-4700-31	Zuschuss an DRK (Kleidung,Fzg. einmalig)	4.200,00
22-4980-31	Zuschuss an den Verein Frauen und Kinder	1.500,00
22-4980-31	Förderung der Schwerpunktpraxis für Suchtmedizin	1.500,00
22-4980-31	Zuschuss / Förderung Brennessel e.V.	750,00
22-4980-31	Zuschuss Sozialverband VDK Ortsverband Weingarten	100,00

22-4980-31	Zuschuss wellcome Stiftung Liebenau	0,00
42-5500-42	Zuschuss an Sportgemeinde Baienfurt e.V.	1.840,00
42-5500-42	Jugendförderungszuschuss an SGB e.V.	8.000,00
42-5500-42	Zuschuss an DLRG Baienfurt	230,00
42-5500-42	Jugendförderungszuschuss DLRG Baienfurt	750,00
42-5500-42	DLRG Schwimmen	8.320,00
42-5500-42	Sonderzuschuss an SGB Abt. Ringen	2.700,00
42-5500-42	Zuschuss an Kegelsportverein	500,00
42-5500-42	Jugendförderungszuschuss Kegelsportverein	140,00
42-5500-42	Zuschuss an Dartclub Schotte "Baienfurt"	230,00
64-5800-55	Zuschuss an Garten- und Blumenfreunde	920,00
64-5800-55	Zuschuss an BUND	230,00
64-5800-55	Zuschuss Naturfreunde (wird nachgereicht)	1.000,00
63-7500-55	Zuschuss Kriegsgräberfürsorge	100,00
I01-7039	Investitionskostenzuschuss neues DRK Heim	0,00
I01-7040	Investitionskostenzuschuss neue Kegelbahn im M3	50.000,00
I01-7092	Investitionskostenzuschuss Beleuchtung Kirchturm Pfarrkirche Mariä Himmelfahrt	5.125,00
	Summe:	125.025 €

IV. Bewertung der Planzahlen

1. Entwicklung der liquiden Mittel (Allgemeine Rücklage)



2. Bewertung der liquiden Mittel

Der Ergebnishaushalt schließt in 2019 mit einem negativem ordentlichem Ergebnis in Höhe **von 1.953.986 €** ab. Die ordentlichen Aufwendungen können demnach nicht durch ordentliche Erträge gedeckt werden. Die Gemeinde ist verpflichtet mittelfristig das ordentliche Ergebnis auszugleichen. Dies kann durch Anpassungen auf der Ertragsseite und auch auf der Aufwandsseite gelingen. Das erste Rechnungsergebnis wird Erfahrungswerte und Klarstellungen mit sich bringen.

Unter Berücksichtigung des voraussichtlichen Rechnungsergebnisses 2018 beziffert sich der voraussichtliche Rücklagenstand per 31.12.2019 wie folgt:

Stand 31.12.2017:	20.235.777 €
<u>Zuführung/ Entnahme laut voraussichtl. Ergebnis 2018:</u>	<u>+ 3.026.199 €</u>
Voraussichtlicher Stand 31.12.2018:	23.261.976 €
<u>Zuführung/ Entnahme laut Haushaltsplan 2019:</u>	<u>- 13.883.886 €</u>

Voraussichtlicher Stand 31.12.2019: 9.378.090 €

Bis zum Ende des Planjahres wird die Rücklage bzw. werden die liquiden Mittel der Gemeinde voraussichtlich um rund 13 bis 14 Mio. € schrumpfen aber trotzdem noch einen Stand von über über 9 Mio. € aufweisen. In der mittelfristigen Finanzplanung (2019-2022) erleidet die Rücklage auf Grund der sehr großen Investitionen (insbesondere Erweiterung der Gemeinschaftsschule) weitere Abschmelzungen. Sollten Alle Maßnahmen nach dem geplanten Zahlen so eintreten, werden spätestens ab 2022 Kreditfinanzierungen benötigt werden. Die Erfahrung aus den Vorjahren sowie eine Überprüfung der Ergebnisse des Vermögenshaushalts der Vergangenheit hat gezeigt, dass insbesondere bei den Bauausgaben in der Vergangenheit die tatsächlichen abgeflossenen Ausgaben gerade mal 53% im Vergleich zu den Planansätzen ausgemacht haben.

Durch die Auflösung sämtlicher Haushaltsreste musste in 2019 eine Vielzahl an Maßnahmen neu eingeplant werden. Diese Situation normalisiert sich in den folgenden Jahren wieder. Zusätzliche Maßnahmen zu den bereits im Haushaltsplan festgelegten, sollten unbedingt vermieden werden.

V. Verschuldung und Kassenlage

1. Rechtsgrundlagen

Nach den in § 78 Abs. 2 GemO normierten Grundsätzen der Einnahmenbeschaffung darf eine Darlehensaufnahme nur unter der Voraussetzung erfolgen, dass eine andere Finanzierung über Leistungsentgelte, Steuern oder sonstige Einnahmen nicht möglich oder wirtschaftlich unzweckmäßig ist. Darüber hinaus dürfen Kredite gemäß § 87 Abs. 1 GemO nur für Umschuldungen (Ablösung eines Kredits durch einen Kredit mit günstigeren Konditionen) oder für Investitionen aufgenommen werden.

2. Bewertung der Verschuldung

Der **Schuldenstand zum Jahresende 2018** beträgt **1.144.495 €**. Ausgehend von 7.244 Einwohnern (Stand 30.06.2018) errechnet sich so eine Pro-Kopf-Verschuldung von rund 158 €, die immer noch unter der Verschuldung ähnlich großer kreisangehöriger Gemeinden in Baden-Württemberg von ca. 360 € pro Einwohner liegt.

3. Entwicklung der Verschuldung

(ohne Eigenbetrieb, ohne Kassenkredite und ohne kreditähnliche Rechtsgeschäfte)

Soziale Einrichtungen für Asylbewerber	22-4360-31	251.100	0	296.650	98.357	63,57%	81,37%
Kiga Pinocchio	32-4641-36	148.836	0	386.285	147.565	27,88%	--
Kita Kardelina	32-4642-36	196.928	0	539.419	203.920	26,49%	--
Große Sporthalle	42-5610-42	8.400	190.000	359.050	48.018	48,74%	109,20%
Sportanlagen "Achperle"	42-5620-42	30.700	0	117.400	82.491	15,36%	25,84%
Hallenbad	43-5720-42	41.400	0	411.000	68.288	8,64%	10,87%
Abwasserbeseitigung	64-7000-53	737.900	0	626.500	74.988	105,19%	111,82%
Bestattungswesen	63-7500-55	89.100	0	72.700	135.604	42,77%	47,96%
Gemeindehalle	53-7670-57	21.500	noch offen	239.028	137.059	5,72%	27,72%
Speidlerhaus	53-7675-57	61.900	noch offen	63.540	32.573	64,40%	84,23%
Grundvermögen	53-8800-52	411.700	noch offen	459.350	110.227	72,27%	70,97%

Zuschussbedarfe ausgewählter kommunaler Einrichtungen

Die Gemeinde betreibt zahlreiche öffentliche Einrichtungen, bei denen die Einnahmen nicht ausreichen um die Ausgaben zu decken. Das Defizit, der so genannte Zuschussbedarf / Nettoressourcenbedarfe bzw. -überschüsse, muss durch andere Erträge (überwiegend durch Steuern) ausgeglichen werden. Die nachfolgende Tabelle gibt einen Überblick über den jeweiligen „Zuschussbedarf einiger ausgewählter Einrichtungen und stellt diesem eine Nutzerzahl aus den Vorjahr(en) gegenüber:

KST	Bezeichnung	Zuschussbedarf	Nutzer / Anzahl	Bezeichnung	Zuschussbedarf/ Nutzer bzw. Anzahl
22-1100-12	Ordnungsamt	239.931 €	7.244	Einwohner	33,12 €
22-1300-12	Feuerwehr	221.679 €	67	Alaromeinsätze	3.308,64 €
2*	Achtalschule und schulische Betreuungsangebote	933.578 €	439	Schüler	2.126,60 €
42-3330-26	Musikschule	42.383 €	163	Musikschüler	260,02 €
42-3500-27	Volkshochschule	31.657 €	46	Kurse	688,20 €
42-3520-27	Bücherei	65.761 €	226	Aktive Benutzer	290,98 €
32-4641-36	Kiga Pinocchio	385.014 €	35	Kinder	11.000,40 €
32-4642-36	Kita Kardelina	546.411 €	48	Kinder	11.383,56 €
56*	Sporthallen und Sportanlage "Achperle"	377.859 €	7.244	Einwohner	52,16 €
42-5720-42	Hallenbad	437.888 €	76.737	Besucher (2018)	5,71 €
58*	Öffentliche Grünflächen und Spielplätze	462.970 €	7.244	Einwohner	63,91 €
63*	Straßenunterhaltung und -beleuchtung	1.011.929 €	7.244	Einwohner	139,69 €
67*	Straßenreinigung und Beleuchtung	190.923 €	7.244	Einwohner	26,36 €
63-7500-55	Bestattungswesen	119.204 €	67	Bestattungen	1.779,16 €
53-7670-57	Gemeindehalle	354.587 €	28	Veranstaltungen	12.663,82 €
53-7675-57	Speidlerhaus	34.213 €	60	Veranstaltungen	570,22 €

VII. Finanzplan und Investitionsprogramm bis 2022

Ein Vermögensplan ist mit der Einführung des neuen kommunalen Haushalts- und Rechnungswesens praktisch entfallen, da dieser im Finanzhaushalt aufgeht und später direkt in der Bilanz einfließt. Aus diesem Grund werden in einer Anlage alle geplanten Investitionen aufgelistet und anschließend erläutert.

Der Finanzplanung liegen neben den Rechnungsergebnissen der Vorjahre der Haushaltserlass mit den Steuerschätzungen und Entwicklungsprognosen zugrunde.

Soweit die Erträge und Aufwendungen nicht errechenbar waren, wurden sie anhand moderater Steigerungen auf Grundlage des Planjahres geschätzt. Die Finanzplanung wird in den vorgeschriebenen Vordrucken des doppelten Haushaltsplanes jeweils bis 2022 abgebildet.

Im Ergebnishaushalt wird über den gesamten Finanzplanungszeitraum ein negatives ordentliches Ergebnis erwirtschaftet. Hintergrund sind unter anderem die Abschreibungen im Haushaltsplan. Eine Verbesserung des ordentlichen Ergebnisses muss künftig durch wirtschaftliches Handeln verbessert werden.

VIII. Ausblick und Bewertung der Allgemeinen Finanzsituation

Die Einnahmen aus der Gewerbesteuer bei der Gemeinde Baienfurt scheinen aktuell stabil in der eingeplanten Höhe zu sein. Die Entwicklung des neuen Gewerbe- und Industrieparks hat voraussichtlich auf die Gewerbesteuer keine sehr großen Auswirkungen mehr.

Die Konjunktur scheint sich in den letzten Jahren stabilisiert zu haben. Diese Einschätzung der Finanzsituation kann nur als Momentaufnahme angesehen werden.

Der Gemeindeanteil an der Einkommensteuer und die Schlüsselzuweisungen nach der mangelnden Steuerkraft wächst von Jahr zu Jahr wieder zu neuen Rekordhöhen. Diese basieren auf den aktuellen Steuerschätzungen und scheinen nach den Prognosen auch in Zukunft weiter zu wachsen.

Da die Kommunen in hohem Maße von der wirtschaftlichen Entwicklung abhängig sind und Deutschland in hohem Maße exportabhängig ist, wird auf die wirtschaftliche Rahmenbedingungen kurz eingegangen.

Die Steuerschätzung im vergangenen Mai hatte für den Gesamtstaat bereits einen großen zusätzlichen Spielraum ergeben. Die deutsche Wirtschaft zeigt sich derzeit noch stabil. Die nächste Rezession wird aber im Finanzplanungszeitraum kommen. Derzeit ist alles noch in Ordnung:

- Die Arbeitslosigkeit ist bei uns niedrig, die Kaufkraft aufgrund des niedrigen Zinsniveaus und der guten Einkommenssituation ungebrochen und die Wirtschaft gut ausgelastet.
- Im neunten Aufschwungsjahr geht es weiterhin bergauf.
- Für das laufende Jahr haben die Forschungsinstitute ihre Wachstumsprognose um 0,5 - 0,8% auf 1,7 - 1,4 Prozent nach unten korrigiert. Darin drückt sich die Sorge vor einer Eskalation der Handelskonflikte. Der exportstarken deutschen Wirtschaft macht dies Probleme. Auch die nachlassende Nachfrage aus dem Ausland und der Brexit sowie die Lage bei den südeuropäischen Ländern entwickeln sich zu Konjunkturrisiken.

Die Wirtschaftsweisen rechnen 2019 ebenfalls mit etwas geringerem Wachstum. Der Sachverständigenrat hat seine Wachstumsprognose für 2019 gesenkt. Die Vorhersagen für das Wirtschaftswachstum schwanken teilweise sehr stark und werden im Laufe eines Jahres regelmäßig nach oben oder unten korrigiert. Die aktuellen **Prognosen für die Entwicklung des deutschen Bruttoinlandsprodukts (BIP) im Überblick.**

Prognosen zur Entwicklung des deutschen Bruttoinlandsprodukts			
Quelle	Prognose vom	Prognose für 2018	Prognose für 2019
Bundesregierung	Okt 18	1,80%	1,80%
EU-Kommission	Jul 18	1,90%	1,90%
Internationaler Währungsfonds	Jul 18	2,20%	2,10%
OECD	Sep 18	1,90%	1,80%
Bundesbank	Jun 18	2,00%	1,90%
Gemeinschaftsdiagn. der führenden Wirtschaftsforschungsinst.	Sep 18	1,70%	1,90%
Deutsches Institut für Wirtschaftsforschung DIW	Sep 18	1,80%	1,70%
ifo Institut für Wirtschaftsforschung an der UNI München	Sep 18	1,90%	1,90%
Institut für Weltwirtschaft IfW Kiel	Sep 18	1,90%	2,00%
Institut der deutschen Wirtschaft Köln	Sep 18	1,80%	1,40%
Hamburgisches WeltWirtschaftsinstitut	Sep 18	1,90%	1,60%
Institut für Wirtschaftsforschung Halle IWH	Sep 18	1,80%	1,70%
Institut für Makroökonomie und Konjunkturforschung IMK	Jun 18	2,10%	2,10%
Rheinisch-Westfälisches Institut für Wirtschaftsforschung RWI	Sep 18	1,80%	1,50%

Die Krisenherde der Welt, der Engpass an Fach- und Nachwuchskräften, die Exportnachfrage, die Entwicklung des Euro, der bevorstehende Brexit, der schwerfällige Breitbandausbau und die Entwicklung der Energiepreise sind Risiken der Wirtschaft 2019. Das spiegelt sich erneut in der Herbstumfrage bei den Unternehmen wider.

Wie sich die Wirtschaft in naher Zukunft entwickelt, lässt sich nur schätzen. Nach dem Haushalts-erlass des Landes Baden-Württemberg für 2019 dürften im nächsten Jahr die Steuereinnahmen zunächst weiter Jahr für Jahr auf immer neue Rekordwerte klettern.

Die ausgesprochen positive Entwicklung der Steuereinnahmen in den letzten Jahren hat viele Problemlagen nicht in voller Deutlichkeit zutage treten lassen. Eine bessere finanzielle Ausstattung der Kommunen wäre gerade vor dem Hintergrund des Investitionsrückstandes dringend notwendig. Dies wird bei der Umstellung auf das neue kommunale Haushalts- und Rechnungswesen deutlicher abgebildet.

Die Entwicklung der Finanzsituation der Kommunen steigt seit einigen Jahren durchweg positiv an, zeigt aber auch die Kehrseite mit steigenden Personal- und Materialkosten und Ausschreibungsergebnissen für Baumaßnahmen.

Aus diesen Gründen sollte die Anhebung der Kostendeckungsgrade der einzelnen Einrichtungen der Gemeinde erfolgen. Die laufenden Ausgaben, insbesondere die Freiwilligkeitsleistungen, sollten geprüft und im Auge behalten werden. Zusätzliche Aufwendungen vermieden und Erträge generiert werden. Die Optimierung und Verbesserung der ordentlichen Ergebnisse bei der Gemeinde Baienfurt wird aus Sicht der Finanzverwaltung durch wirtschaftliche Entscheidungen weiterhin ein wichtiges Ziel in der Zukunft darstellen. Die Umsetzung dieser Entscheidungen könnte möglicherweise in den heutigen, „guten“ Zeiten leichter anzugehen sein, als in möglichen schlechteren Zeiten. Diese Entscheidungen betreffen dabei nicht nur den Ergebnishaushalt, auch Investitionsvorhaben im Finanzplanungszeitraum müssen kritisch beleuchtet und hinterfragt werden, damit die liquiden Mittel auf ein beruhigendes Polster anwachsen können.

Baienfurt, 19. Februar 2019

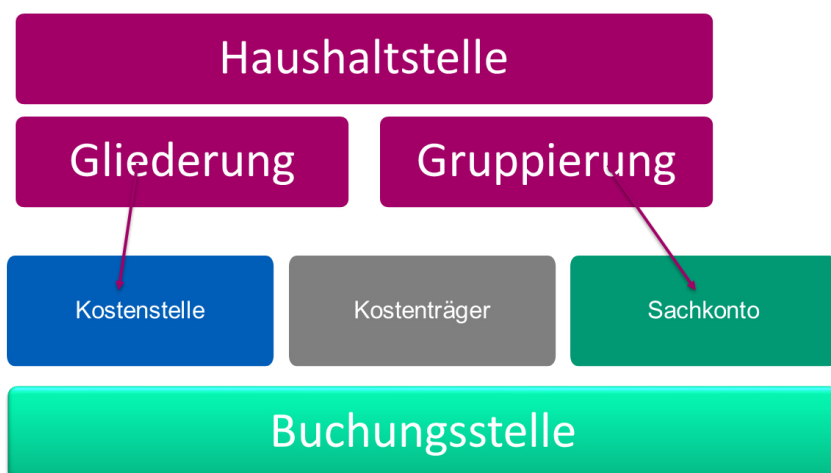
Günter A. Binder
Bürgermeister

R. Hoffmann
Leiter Finanzverwaltung

Vorbemerkungen zum Haushalt der Gemeinde Baienfurt

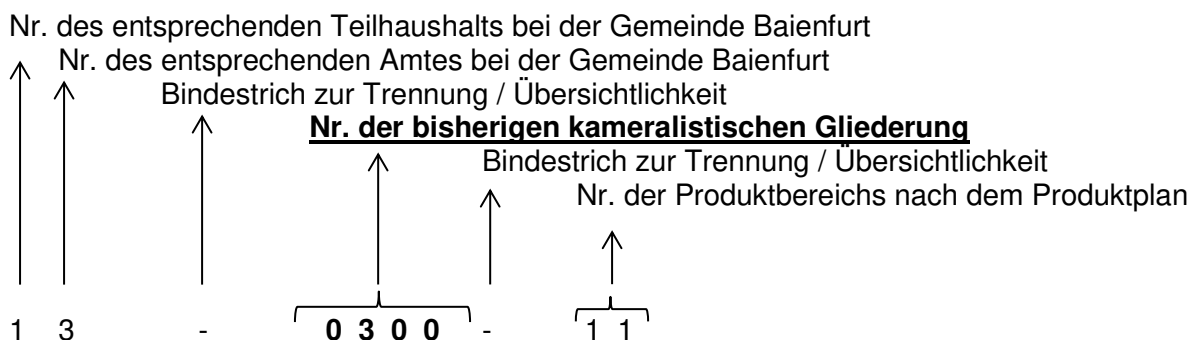
Kostenstelle, Kostenträger und Sachkonto

Die HH-Stellen mit Gliederung und Gruppierung werden mit der Einführung der Doppik ersetzt durch sogenannte Buchungsstellen. Diese setzen sich zusammen aus der Kostenstelle, dem Kostenträger und dem Sachkonto (vgl. folgende Übersicht).



Kostenstellen:

Die Kostenstellen regeln, **wo** entsprechende Kosten angefallen sind. Sie sind in Baienfurt wie folgt aufgebaut



Kostenträger / Produkt:

Die Kostenträger beantwortet die Frage, für wen, bzw. **wofür** entsprechende Kosten angefallen sind. Ein Produkt bzw. eine Dienstleistung entspricht einem Kostenträger. In der Finanzbuchhaltung wurden die Produkte als Kostenträger eingesetzt. Diese müssen aus dem aktuellen Produktkatalog Baden-Württemberg übernommen werden und dienen gleichzeitig als Grundlage für den produktorientierten Haushalt. Der aktuelle Produktplan Baden-Württemberg (Stand 30.06.2017) steht mit weiteren Informationen unter www.nkhr-bw.de zur Einsichtnahme bereit.

Auf die tabellarische Darstellung einer Übersicht, der vorhandenen Kostenstellen und Kostenträgern inkl. Zuordnung zum Teilhaushalt wird hingewiesen.

Übersicht der Kostenstellen und Kostenträger der Gemeinde Baienfurt:

<u>Kostenstelle</u>	<u>Bezeichnung Kostenstelle</u>	<u>Kostenträger / Produkt</u>	<u>Teilhaushalt</u>
11-0000-11	Gemeinderat und Bürgermeister	11100100	1
12-0200-11	Hauptverwaltung / Rathaus	11110000	1
13-0300-11	Finanzverwaltung	11220000	1
12-0600-11	EDV, IT in Baienfurt	11200200	1
14-0601-11	Hausmeisterpool	11240200	1
22-1100-12	Amt für öffentliche Ordnung	12200000	2
22-1300-12	Freiwillige Feuerwehr Baienfurt	12600100	2
22-1400-12	Katastrophenschutz	12800100	2
32-2820-21	Achtalschule - Gemeinschaftsschule	21101000	3
32-2910-21	Betreuungsangebote Achtalschule	21400200	3
42-3200-25	Kardelmuseum Baienfurt	25200100	4
42-3320-26	Musikpflege	26200400	4
42-3400-28	Heimat- und sonst. Kulturpflege	28100100	4
42-3500-27	Volkshochschule	27100100	4
42-3520-27	Öffentliche Gemeindebücherei	27200000	4
42-3700-29	Kirchengemeinden in Baienfurt	29100000	4
22-4000-12	Rentenangelegenheiten	12250100	2
23-4310-31	Wohnanlage MP4/1	31400100	2
22-4315-31	Seniorenarbeit	31800800	2
22-4350-31	Obdachlosenheime	31400500	2
22-4360-31	Flüchtlingsunterkünfte	31400700	2
32-4600-36	Einrichtungen der Jugendarbeit - Allgemein –	36200100	3
32-4601-36	Jugendtreff	36200400	3
32-4641-36	Kiga Pinocchio	36500101	3
32-4642-36	Kita Kardelina	36500101	3
32-4645-36	Förderung Tageseinrichtungen	36500300	3
32-4646-36	Kiga St. Josef	36500101	3
32-4647-36	Kiga St. Ulrich	36500101	3
32-4648-36	Kiga Arche Noah	36500101	3
32-4650-36	Waldkindergarten	36500101	3
32-4649-36	Krippe Spatzennest	36500101	3
32-4651-36	weitere Kindergärten	36500101	3
32-4645-36	Förderung Tagespflege	36500300	3
22-4700-31	Förderung von anderen Trägern der Wohlfahrtspflege	31600100	2
22-4980-31	Sonstige Soziale Angelegenheiten	31800200	2
42-5500-42	Sportförderung in Baienfurt	42100100	4
42-5610-42	Große Sport und Turnhalle	42410300	4
42-5620-42	Sportanlagen Achperle	42410200	4
43-5720-42	Hallenbad Baienfurt	42400200	4
64-5800-55	Öffentliche Grünflächen	55100100	6
64-5801-55	Öffentliche Kinderspielplätze	55100200	6

Kostenstelle	Bezeichnung Kostenstelle	Kostenträger / Produkt	Teilhaushalt
64-6000-52	Bauverwaltung	52100000	6
64-6100-51	Orts- und Regionalplanung	51100100	6
64-6120-51	Vermessung in Baienfurt	51110200	6
64-6150-51	Sanierungs- und Entwicklungsmaßnahmen in Bff	51100900	6
64-6200-52	Förderung von Wohnraum	52200100	6
64-6300-54	Straßen, Wege, Brücken, Plätze	54100100	6
64-6700-54	Straßenbeleuchtung	54100200	6
64-6750-54	Straßenreinigung	54500100	6
64-6900-55	Wasserläufe, Wasserbau	55200100	6
64-7000-53	Abwasserbeseitigung	53800100	6
63-7200-53	Müllabfuhr	53700500	6
63-7201-53	Wertstofffassung	53700400	6
64-7240-56	Altlastenbeseitigung	56100100	6
53-7300-57	Wochenmarkt in Baienfurt	57300600	5
63-7500-55	Bestattungswesen in Baienfurt	55300000	6
64-7650-54	Öffentliches WC an der Bushaltestelle Achtalschule	54900100	6
53-7670-57	Gemeindehalle	57300800	5
54-7671-53	Heizzentrale an der Gemeindehalle	53400100	5
53-7675-57	Speidlerhaus	57300800	5
15-7710-11	Gemeinde - Bauhof	11250000	1
52-7810-55	Vatertierhaltung und künstliche Besamung	55511200	5
52-7850-55	Sonstige Förderung der Landwirtschaft	55511100	5
52-7910-57	Sonstige Förderung von Wirtschaft und Verkehr	57100100	5
62-7920-54	Förderung des öffentlichen Personennahverkehrs	54700100	6
53-8100-53	Elektrizitätsversorgung	53100200	5
53-8101-53	Photovoltaikanlage Grundschule 8KW	53100100	5
54-8102-53	PV Gemeinschaftsschule	53100100	5
54-8110-53	E - Ladesäulen / Ladeinfrastruktur für Elektrofahrzeuge	53100100	5
53-8130-53	Konzessionsabgabe Gas	53200200	5
54-8550-55	Forstwirtschaftliche Unternehmen	55500100	5
53-8800-52	Grundvermögen der Gemeinde Baienfurt	52200000	5
53-8801-52	Ausweisung neues Wohngebiet	54100100	5
73-9000-61	Steuern, Allgemeine Zuweisungen und Allgemeine Umlagen	61100100	7
73-9100-61	sonstige Allgemeine Finanzwirtschaft	61200100	7
84-8150-53	Eigenbetrieb Wasserversorgung Baienfurt	5330010	

Teilhaushalte der Gemeinde Baienfurt

Die Teilhaushalte der Gemeinde Baienfurt setzen sich wie folgt zusammen:

Teilhaushalt Nr.	Teilhaushalt-Bezeichnung
1	Innere Verwaltung und Steuerung
2	Sicherheit, Ordnung und Soziales
3	Schulen, Kinder- und Jugendförderung
4	Kultur und Sportförderung
5	Wirtschaftsförderung und Betriebe
6	Bauen, Verkehr, Ver- und Entsorgung
7	Allgemeine Finanzwirtschaft

Sachkonten:

Die Sachkonten spiegeln in der Finanzbuchhaltung die Dokumentation von Geschäftsvorfällen in kategorisierter Form wieder und dienen so als Gliederungselemente um Buchungen nach unterschiedlichen Kriterien zu sammeln und auswerten zu können. Sie richten sich nach dem Sachkontenrahmen für Baden-Württemberg und sind 7-stellig. Der Kontenplan gliedert sich in drei Teile.

Teil 1 – Die Bilanz	
Aktiva:	0er und 1er Konten
Passiva:	2er Konten

Teil 2 – Die GuV (Ergebnisrechnung)	
Erträge:	3er Konten
Aufwand:	4er Konten
Außerordentliche Erträge und Aufwendungen:	5er Konten

Teil 3 – Finanzrechnung	
Einzahlungen:	6er Konten
Auszahlungen:	7er Konten

Im Haushaltsplan werden nach den Formatvorgaben aus der aktuellen GemHVO die einzelnen Sachkonten nicht angedruckt. Vielmehr werden zusammengefasst Summen abgebildet. Welche Sachkonten sich im Einzelnen dahinter verbergen, kann zum Teil aus dem Vorbericht entnommen werden. Die folgende aktuelle Übersicht des Kontenrahmens für Baden-Württemberg ermöglicht einen groben Überblick über die Vielfältigen Sachkonten, die verwendet werden müssen.

Übersicht Kontenrahmen für Baden-Württemberg

Aktiva		Passiva	Ergebnisrechnung			Finanzrechnung		Abschluss	KLR
Kontenklasse 0	Kontenklasse 1	Kontenklasse 2	Kontenklasse 3	Kontenklasse 4	Kontenklasse 5	Kontenklasse 6	Kontenklasse 7	Kontenklasse 8	Kontenklasse 9
Immaterielle Vermögensgegenstände und Sachvermögen	Finanzvermögen und aktive Rechnungsabgrenzung	Eigenkapital, Sonderposten, Verbindlichkeiten, Rückstellungen und passive Rechnungsabgrenzung	Erträge	Aufwendungen	Außerordentliche Erträge und Aufwendungen	Einzahlungen	Auszahlungen	Abschlusskonten	Kosten- und Leistungsrechnung (KLR)
00 Immaterielle Vermögensgegenstände	10 Anteile an verbundenen Unternehmen	20 Eigenkapital (Basiskapital, Rücklagen und Fehlbeträge des ordentlichen Ergebnisses)	30 Steuern und ähnliche Abgaben	40 Personalaufwendungen	50 Realisierte außerordentliche Erträge	60 Steuern und ähnliche Abgaben	70 Personalauszahlungen	80 Eröffnungskonten bzw. Abschlusskonten	90 Kosten- und Leistungsrechnung (KLR)
01 Unbebaute Grundstücke und grundstücksgleiche Rechte	11 Beteiligungen	21 Sonderposten	31 Zuwendungen und allgemeine Umlagen	41 Versorgungsaufwendungen	51 Realisierte außerordentliche Aufwendungen	61 Zuwendungen und allgemeine Umlagen	71 Versorgungsauszahlungen	81 Korrekturkonten	Die Ausgestaltung der KLR ist von jeder Kommune selbst festzulegen
02 Bebaute Grundstücke und grundstücksgleiche Rechte	12 Sondervermögen	22 Anleihen	32 Sonstige Transfererträge	42 Aufwendungen für Sach- und Dienstleistungen		62 Sonstige Transferinzahlungen	72 Auszahlungen für Sach- und Dienstleistungen	82 Kurzfristige Erfolgsrechnung	
03 Infrastrukturvermögen und grundstücksgleiche Rechte	13 Ausleihungen	23 Verbindlichkeiten aus Kreditaufnahmen	33 Öffentlich-rechtliche Leistungsentgelte, Entgelte für die Inanspruchnahme öffentlicher Einrichtungen	43 Transferaufwendungen	53 Veräußerung von Vermögensgegenständen	63 Öffentlich-rechtliche Leistungsentgelte	73 Transferauszahlungen		

Aktiva		Passiva	Ergebnisrechnung			Finanzrechnung		Abschluss	KLR
Kontenklasse 0	Kontenklasse 1	Kontenklasse 2	Kontenklasse 3	Kontenklasse 4	Kontenklasse 5	Kontenklasse 6	Kontenklasse 7	Kontenklasse 8	Kontenklasse 9
04 Bauten auf fremden Grund und Boden	14 Wertpapiere und sonstige Einlagen	24 Verbindlichkeiten aus kreditähnlichen Rechtsgeschäften	34 Privatrechtliche Leistungsentgelte, Kosten-erstattungen und Kostenumlagen	44 Sonstige ordentliche Aufwendungen		64 Privatrechtliche Leistungsentgelte, Kosten-erstattungen und Kostenumlagen	74 Sonstige Auszahlungen aus laufender Verwaltungstätigkeit		
05 Kunstgegenstände, Kulturdenkmäler	15 Öffentlich-rechtliche Forderungen und Forderungen aus Transferleistungen	25 Verbindlichkeiten aus Lieferungen und Leistungen	35 Sonstige ordentliche Erträge	45 Zinsen und sonstige Finanzaufwendungen		65 Sonstige Einzahlungen aus laufender Verwaltungstätigkeit	75 Zinsen und sonstige Finanzauszahlungen		
06 Maschinen und technische Anlagen, Fahrzeuge	16 Privatrechtliche Forderungen	26 Verbindlichkeiten aus Transferleistungen	36 Finanzerträge			66 Zinsen und sonstige Finanzeinzahlungen			
07 Betriebs- und Geschäftsausstattung	17 Liquide Mittel	27 Sonstige Verbindlichkeiten	37 Aktivierte Eigenleistungen und Bestandsveränderungen	47 Bilanzielle Abschreibungen		67 haushaltsunwirksame Einzahlungen	77 haushaltsunwirksame Auszahlungen		
08 Vorräte	18 Aktive Rechnungsabgrenzung und Sonderposten für geleistete Investitionszuschüsse	28 Rückstellungen	38 Erträge aus internen Leistungsbeziehungen	48 Aufwendungen aus internen Leistungsbeziehungen		68 Einzahlungen aus Investitionstätigkeit	78 Auszahlungen aus Investitionstätigkeit		
09 Geleistete Anzahlungen, Anlagen im Bau	19 Nettoposition (nicht gedeckter Fehlbetrag)	29 Passive Rechnungsabgrenzung				69 Einzahlungen aus Finanzierungstätigkeit	79 Auszahlungen aus Finanzierungstätigkeit		

Bewirtschaftungsbefugnis:

Allen Buchungsstellen wird das verantwortliche Amt zugeordnet. Diese Verantwortlichkeit (sog. Bewirtschaftungsbefugnis) erstreckt sich von der Anmeldung der Haushaltsmittel bis hin zur Überwachung der Einhaltung der Planansätze während des Haushaltsvollzugs. Die örtlichen Bewirtschaftungsbefugnisse sind dezentral ausgerichtet. Das heißt konkret, dass die einzelnen Ämter im Rathaus ebenso die externen Einrichtungen wie Schule, die Kindergärten, der Bauhof usw. selbst für die Haushaltsmittel in ihrem Bereich verantwortlich sind. Dies gilt jedoch nicht für zentrale Aufgaben wie die Gebäudeunterhaltung und die Personalausgaben. Hier liegt die Bewirtschaftungsbefugnis bei den jeweiligen Fachmitarbeitern. Die Bewirtschaftungsbefugnis wird ganz ähnlich den bisherigen Ausführungen gepflegt.

Deckungsfähigkeiten durch Budgets im Ergebnishaushalt:

Die Personalaufwendungen sowie die Aufwendungen für die Gebäudeunterhaltung werden jeweils zu einem Budget zusammengefasst und sind damit über den gesamten Haushalt hinweg gegenseitig deckungsfähig.

Die einzelnen Kostenstellen stellen für sich einen abgeschlossenen Bereich dar und werden mit Ausnahme des Personalaufwands und des Unterhaltungsaufwands für gegenseitig deckungsfähig erklärt.


Dadurch können Mehrausgaben bei einer Buchungsstelle durch Einsparungen bei anderen Buchungsstellen gemäß § 20 GemHVO ausgeglichen werden.

A. Produktorientierte


**Teilergebnishaushalte
sowie
Teilfinanzhaushalte**

2019

Produktorientierter doppischer Haushalt der Gemeinde Baienfurt

					
Teilergebnishaushalt THH1 Teilhaushalt 1					
Teilhaushalt		THH1	Teilhaushalt 1		
Nr.	Ertrags- und Aufwandsarten	Ansatz 2019	Plan 2020	Plan 2021	Plan 2022
	Ordentliche Erträge				
5	Entgelte für öffentliche Leistungen oder Einrichtungen	1.000	1.000	1.000	1.000
6	Sonstige privatrechtliche Leistungsentgelte	33.200	33.200	33.200	33.200
7	Kostenerstattungen und Kostenumlagen	5.700	5.700	5.700	5.700
11	Ordentliche Erträge (Summe aus Nummern 1 bis 10)	39.900	39.900	39.900	39.900
	Ordentliche Aufwendungen				
12	Personalaufwendungen	-306.631	-314.219	-321.997	-329.970
13	Versorgungsaufwendungen	-66.600	-66.600	-66.600	-66.600
14	Aufwendungen für Sach- und Dienstleistungen	-140.800	-127.800	-127.800	-127.800
15	Abschreibungen	-18.000	-18.000	-18.000	-18.000
18	Sonstige ordentliche Aufwendungen	-86.800	-86.800	-86.800	-86.800
19	Ordentliche Aufwendungen (Summe aus Nummern 12 bis 18)	-618.831	-613.419	-621.197	-629.170
20	Veranschlagtes ordentliches Ergebnis (Saldo aus Nummern 11 und 19)	-578.931	-573.519	-581.297	-589.270
21	Erträge aus internen Leistungen	674.931	669.519	677.298	678.070
22	Aufwendungen für interne Leistungen	-98.000	-98.000	-98.000	-90.800
24	Veranschlagtes kalkulatorisches Ergebnis (Saldo aus Nummern 21 bis 23)	576.931	571.519	579.298	587.270
25	Veranschlagter Nettoressourcenbedarf/-überschuss (Saldo aus Nummern 20 und 24)	-2.000	-2.000	-2.000	-2.000
Teilfinanzhaushalt Teilhaushalt THH1 Teilhaushalt 1					
Nr.	Einzahlungs- und Auszahlungsarten	Ansatz 2019	Plan 2020	Plan 2021	Plan 2022
9	Einzahlungen aus laufender Verwaltungstätigkeit (Summe aus Nummern 1 bis 8, ohne außerordentliche)	39.900	39.900	39.900	39.900
16	Auszahlungen aus laufender Verwaltungstätigkeit (Summe aus Nummern 10 bis 15)	-600.831	-595.419	-603.197	-611.170
17	Zahlungsmittelüberschuss/-bedarf des Ergebnishaushalts (Saldo aus Nummern 9 und 16)	-560.931	-555.519	-563.297	-571.270
23	Einzahlungen aus Investitionstätigkeit (Summe aus Nummer 18 bis 22)				
26	Auszahlungen für den Erwerb von beweglichem Sachvermögen	-115.000	-25.000	-10.000	-10.000
30	Auszahlungen aus Investitionstätigkeit (Summe aus Nummern 24 bis 29)	-115.000	-25.000	-10.000	-10.000
31	Veranschlagter Finanzierungsmittelüberschuss/-bedarf aus Investitionstätigkeit	-115.000	-25.000	-10.000	-10.000
32	Veranschlagter Finanzierungsmittelüberschuss/-bedarf (Saldo aus Nummern 17 und 31)	-675.931	-580.519	-573.297	-581.270


Produktorientierter doppischer Haushalt der Gemeinde Baienfurt

GEMEINDE  baienfurt					
		Teilergebnishaushalt 1110 Steuerung			
		Produktbereich	11	Innere Verwaltung	
		Produktgruppe	1110	Steuerung	
Nr.	Ertrags- und Aufwandsarten	Ansatz 2019	Plan 2020	Plan 2021	Plan 2022
	Ordentliche Erträge				
5	Entgelte für öffentliche Leistungen oder Einrichtungen	1.000	1.000	1.000	1.000
6	Sonstige privatrechtliche Leistungsentgelte	200	200	200	200
7	Kostenerstattungen und Kostenumlagen	4.700	4.700	4.700	4.700
11	Ordentliche Erträge (Summe aus Nummern 1 bis 10)	5.900	5.900	5.900	5.900
	Ordentliche Aufwendungen				
12	Personalaufwendungen	-139.940	-143.361	-146.868	-150.462
13	Versorgungsaufwendungen	-66.600	-66.600	-66.600	-66.600
14	Aufwendungen für Sach- und Dienstleistungen	-26.000	-13.000	-13.000	-13.000
18	Sonstige ordentliche Aufwendungen	-43.100	-43.100	-43.100	-43.100
19	Ordentliche Aufwendungen (Summe aus Nummern 12 bis 18)	-275.640	-266.061	-269.568	-273.162
20	Veranschlagtes ordentliches Ergebnis (Saldo aus Nummern 11 und 19)	-269.740	-260.161	-263.668	-267.262
21	Erträge aus internen Leistungen	356.740	347.161	350.668	354.262
22	Aufwendungen für interne Leistungen	-87.000	-87.000	-87.000	-87.000
24	Veranschlagtes kalkulatorisches Ergebnis (Saldo aus Nummern 21 bis 23)	269.740	260.161	263.668	267.262
25	Veranschlagter Nettoressourcenbedarf/ -überschuss (Saldo aus Nummern 20 und 24)			0	0


Teilfinanzhaushalt Produktgruppe 1110 Steuerung

Nr.	Einzahlungs- und Auszahlungsarten	Ansatz 2019	Plan 2020	Plan 2021	Plan 2022
9	Einzahlungen aus laufender Verwaltungstätigkeit (Summe aus Nummern 1 bis 8, ohne außerordentliche)	5.900	5.900	5.900	5.900
16	Auszahlungen aus laufender Verwaltungstätigkeit (Summe aus Nummern 10 bis 15)	-275.640	-266.061	-269.568	-273.162
17	Zahlungsmittelüberschuss/-bedarf des Ergebnishaushalts (Saldo aus Nummern 9 und 16)	-269.740	-260.161	-263.668	-267.262
23	Einzahlungen aus Investitionstätigkeit (Summe aus Nummer 18 bis 22)				
26	Auszahlungen für den Erwerb von beweglichem Sachvermögen	-35.000	-15.000		
30	Auszahlungen aus Investitionstätigkeit (Summe aus Nummern 24 bis 29)	-35.000	-15.000		
31	Veranschlagter Finanzierungsmittelüberschuss/ -bedarf aus Investitionstätigkeit	-35.000	-15.000		
32	Veranschlagter Finanzierungsmittelüberschuss/ -bedarf (Saldo aus Nummern 17 und 31)	-304.740	-275.161	-263.668	-267.262

Produktorientierter doppischer Haushalt der Gemeinde Baienfurt

 GEMEINDE baienfurt		Teilergebnishaushalt 111 Organisation und Dokumentation kommunaler Willensbildung			
		Produktbereich 11 Produktgruppe 1111	Innere Verwaltung Organisation und Dokumentation kommunaler Willensbildung		
Nr.	Ertrags- und Aufwandsarten	Ansatz 2019	Plan 2020	Plan 2021	Plan 2022
	Ordentliche Erträge				
2	Zuweisungen und Zuwendungen, Umlagen	4.500	4.500	4.500	4.500
5	Entgelte für öffentliche Leistungen oder Einrichtungen	10.300	10.300	10.300	10.300
6	Sonstige privatrechtliche Leistungsentgelte	1.600	1.600	1.600	1.600
7	Kostenerstattungen und Kostenumlagen	300	300	300	300
11	Ordentliche Erträge (Summe aus Nummern 1 bis 10)	16.700	16.700	16.700	16.700
	Ordentliche Aufwendungen				
12	Personalaufwendungen	-588.232	-600.620	-615.368	-630.485
13	Versorgungsaufwendungen	-57.200	-57.200	-57.200	-57.200
14	Aufwendungen für Sach- und Dienstleistungen	-224.300	-132.800	-119.300	-237.800
15	Abschreibungen	-53.000	-53.000	-53.000	-53.000
17	Transferaufwendungen	-118.000	-118.000	-118.000	-118.000
18	Sonstige ordentliche Aufwendungen	-182.100	-182.100	-182.100	-182.100
19	Ordentliche Aufwendungen (Summe aus Nummern 12 bis 18)	-1.222.832	-1.143.720	-1.144.968	-1.278.585
20	Veranschlagtes ordentliches Ergebnis (Saldo aus Nummern 11 und 19)	-1.206.132	-1.127.020	-1.128.268	-1.261.885
21	Erträge aus internen Leistungen	1.278.376	1.199.432	1.200.646	1.334.412
22	Aufwendungen für interne Leistungen	-72.244	-72.412	-72.378	-72.527
24	Veranschlagtes kalkulatorisches Ergebnis (Saldo aus Nummern 21 bis 23)	1.206.132	1.127.020	1.128.268	1.261.885
25	Veranschlagter Nettoressourcenbedarf/ -überschuss (Saldo aus Nummern 20 und 24)		0	0	0
Teilfinanzhaushalt Produktgruppe 111 Organisation und Dokumentation kommunaler Willensbildung					
Nr.	Einzahlungs- und Auszahlungsarten	Ansatz 2019	Plan 2020	Plan 2021	Plan 2022
9	Einzahlungen aus laufender Verwaltungstätigkeit (Summe aus Nummern 1 bis 8, ohne außerordentliche)	16.700	16.700	16.700	16.700
16	Auszahlungen aus laufender Verwaltungstätigkeit (Summe aus Nummern 10 bis 15)	-1.169.832	-1.090.720	-1.091.968	-1.225.585
17	Zahlungsmittelüberschuss/-bedarf des Ergebnishaushalts (Saldo aus Nummern 9 und 16)	-1.153.132	-1.074.020	-1.075.268	-1.208.885
23	Einzahlungen aus Investitionstätigkeit (Summe aus Nummer 18 bis 22)				
26	Auszahlungen für den Erwerb von beweglichem Sachvermögen	-20.000	-85.000	-10.000	-10.000
27	Auszahlungen für den Erwerb von Finanzvermögen	-2.000			
30	Auszahlungen aus Investitionstätigkeit (Summe aus Nummern 24 bis 29)	-22.000	-85.000	-10.000	-10.000
31	Veranschlagter Finanzierungsmittelüberschuss/ -bedarf aus Investitionstätigkeit	-22.000	-85.000	-10.000	-10.000
32	Veranschlagter Finanzierungsmittelüberschuss/ -bedarf (Saldo aus Nummern 17 und 31)	-1.175.132	-1.159.020	-1.085.268	-1.218.885


Produktorientierter doppischer Haushalt der Gemeinde Baienfurt

 GEMEINDE baienfurt		Teilergebnishaushalt 1122 Finanzverwaltung, Kasse			
		Produktbereich 11 Produktgruppe 1122	Innere Verwaltung Finanzverwaltung, Kasse		
Nr.	Ertrags- und Aufwandsarten	Ansatz 2019	Plan 2020	Plan 2021	Plan 2022
	Ordentliche Erträge				
7	Kostenerstattungen und Kostenumlagen	36.000	36.000	36.000	36.000
10	Sonstige ordentliche Erträge	5.400	5.400	5.400	5.400
11	Ordentliche Erträge (Summe aus Nummern 1 bis 10)	41.400	41.400	41.400	41.400
	Ordentliche Aufwendungen				
12	Personalaufwendungen	-476.627	-488.005	-499.668	-511.622
13	Versorgungsaufwendungen	-41.500	-41.500	-41.500	-41.500
14	Aufwendungen für Sach- und Dienstleistungen	-17.500	-17.500	-17.500	-12.500
16	Zinsen und ähnliche Aufwendungen	-100	-100	-100	-100
17	Transferaufwendungen	-4.400	-4.400	-4.400	-4.400
18	Sonstige ordentliche Aufwendungen	-28.400	-28.400	-28.400	-28.400
19	Ordentliche Aufwendungen (Summe aus Nummern 12 bis 18)	-568.527	-579.905	-591.568	-598.522
20	Veranschlagtes ordentliches Ergebnis (Saldo aus Nummern 11 und 19)	-527.127	-538.505	-550.168	-557.122
21	Erträge aus internen Leistungen	603.127	614.506	626.167	633.122
22	Aufwendungen für interne Leistungen	-76.000	-76.000	-76.000	-76.000
24	Veranschlagtes kalkulatorisches Ergebnis (Saldo aus Nummern 21 bis 23)	527.127	538.506	550.167	557.122
25	Veranschlagter Nettoressourcenbedarf/ -überschuss (Saldo aus Nummern 20 und 24)		1	-1	0

Teilfinanzhaushalt Produktgruppe 1122 Finanzverwaltung, Kasse

Nr.	Einzahlungs- und Auszahlungsarten	Ansatz 2019	Plan 2020	Plan 2021	Plan 2022
9	Einzahlungen aus laufender Verwaltungstätigkeit (Summe aus Nummern 1 bis 8, ohne außerordentliche)	41.400	41.400	41.400	41.400
16	Auszahlungen aus laufender Verwaltungstätigkeit (Summe aus Nummern 10 bis 15)	-568.527	-579.905	-591.568	-598.522
17	Zahlungsmittelüberschuss/-bedarf des Ergebnishaushalts (Saldo aus Nummern 9 und 16)	-527.127	-538.505	-550.168	-557.122
23	Einzahlungen aus Investitionstätigkeit (Summe aus Nummer 18 bis 22)				
30	Auszahlungen aus Investitionstätigkeit (Summe aus Nummern 24 bis 29)				
31	Veranschlagter Finanzierungsmittelüberschuss/ -bedarf aus Investitionstätigkeit				
32	Veranschlagter Finanzierungsmittelüberschuss/ -bedarf (Saldo aus Nummern 17 und 31)	-527.127	-538.505	-550.168	-557.122


Produktorientierter doppischer Haushalt der Gemeinde Baienfurt

GEMEINDE  baienfurt		Teilergebnishaushalt 1120 Organisation und EDV			
		Produktbereich	11	Innere Verwaltung	
		Produktgruppe	1120	Organisation und EDV	
Nr.	Ertrags- und Aufwandsarten	Ansatz 2019	Plan 2020	Plan 2021	Plan 2022
	Ordentliche Erträge				
7	Kostenerstattungen und Kostenumlagen	1.000	1.000	1.000	1.000
11	Ordentliche Erträge (Summe aus Nummern 1 bis 10)	1.000	1.000	1.000	1.000
	Ordentliche Aufwendungen				
14	Aufwendungen für Sach- und Dienstleistungen	-110.000	-110.000	-110.000	-110.000
15	Abschreibungen	-18.000	-18.000	-18.000	-18.000
18	Sonstige ordentliche Aufwendungen	-6.600	-6.600	-6.600	-6.600
19	Ordentliche Aufwendungen (Summe aus Nummern 12 bis 18)	-134.600	-134.600	-134.600	-134.600
20	Veranschlagtes ordentliches Ergebnis (Saldo aus Nummern 11 und 19)	-133.600	-133.600	-133.600	-133.600
21	Erträge aus internen Leistungen	136.600	136.600	136.600	136.600
22	Aufwendungen für interne Leistungen	-3.000	-3.000	-3.000	-3.000
24	Veranschlagtes kalkulatorisches Ergebnis (Saldo aus Nummern 21 bis 23)	133.600	133.600	133.600	133.600
25	Veranschlagter Nettoressourcenbedarf/ -überschuss (Saldo aus Nummern 20 und 24)				

Teilfinanzhaushalt Produktgruppe 1120 Organisation und EDV

Nr.	Einzahlungs- und Auszahlungsarten	Ansatz 2019	Plan 2020	Plan 2021	Plan 2022
9	Einzahlungen aus laufender Verwaltungstätigkeit (Summe aus Nummern 1 bis 8, ohne außerordentliche)	1.000	1.000	1.000	1.000
16	Auszahlungen aus laufender Verwaltungstätigkeit (Summe aus Nummern 10 bis 15)	-116.600	-116.600	-116.600	-116.600
17	Zahlungsmittelüberschuss/-bedarf des Ergebnishaushalts (Saldo aus Nummern 9 und 16)	-115.600	-115.600	-115.600	-115.600
23	Einzahlungen aus Investitionstätigkeit (Summe aus Nummer 18 bis 22)				
26	Auszahlungen für den Erwerb von beweglichem Sachvermögen	-80.000	-10.000	-10.000	-10.000
30	Auszahlungen aus Investitionstätigkeit (Summe aus Nummern 24 bis 29)	-80.000	-10.000	-10.000	-10.000
31	Veranschlagter Finanzierungsmittelüberschuss/ -bedarf aus Investitionstätigkeit	-80.000	-10.000	-10.000	-10.000
32	Veranschlagter Finanzierungsmittelüberschuss/ -bedarf (Saldo aus Nummern 17 und 31)	-195.600	-125.600	-125.600	-125.600


Produktorientierter doppischer Haushalt der Gemeinde Baienfurt

 baienfurt					
Teilergebnishaushalt 1124 Gebäudemanagement, Techn. Immobilienmanagement					
		Produktbereich 11	Innere Verwaltung		
		Produktgruppe 1124	Gebäudemanagement, Techn. Immobilienmanagement		
Nr.	Ertrags- und Aufwandsarten	Ansatz 2019	Plan 2020	Plan 2021	Plan 2022
	Ordentliche Erträge				
11	Ordentliche Erträge (Summe aus Nummern 1 bis 10)				
	Ordentliche Aufwendungen				
12	Personalaufwendungen	-166.691	-170.858	-175.130	-179.508
14	Aufwendungen für Sach- und Dienstleistungen	-4.800	-4.800	-4.800	-4.800
18	Sonstige ordentliche Aufwendungen	-2.100	-2.100	-2.100	-2.100
19	Ordentliche Aufwendungen (Summe aus Nummern 12 bis 18)	-173.591	-177.758	-182.030	-186.408
20	Veranschlagtes ordentliches Ergebnis (Saldo aus Nummern 11 und 19)	-173.591	-177.758	-182.030	-186.408
21	Erträge aus internen Leistungen	181.591	185.758	190.030	187.208
22	Aufwendungen für interne Leistungen	-8.000	-8.000	-8.000	-800
24	Veranschlagtes kalkulatorisches Ergebnis (Saldo aus Nummern 21 bis 23)	173.591	177.758	182.030	186.408
25	Veranschlagter Nettoressourcenbedarf/ -überschuss (Saldo aus Nummern 20 und 24)		0		0

Teilfinanzhaushalt Produktgruppe 1124 Gebäudemanagement, Techn. Immobilienmanagement

Nr.	Einzahlungs- und Auszahlungsarten	Ansatz 2019	Plan 2020	Plan 2021	Plan 2022
9	Einzahlungen aus laufender Verwaltungstätigkeit (Summe aus Nummern 1 bis 8, ohne außerordentliche)				
16	Auszahlungen aus laufender Verwaltungstätigkeit (Summe aus Nummern 10 bis 15)	-173.591	-177.758	-182.030	-186.408
17	Zahlungsmittelüberschuss/-bedarf des Ergebnishaushalts (Saldo aus Nummern 9 und 16)	-173.591	-177.758	-182.030	-186.408
23	Einzahlungen aus Investitionstätigkeit (Summe aus Nummer 18 bis 22)				
30	Auszahlungen aus Investitionstätigkeit (Summe aus Nummern 24 bis 29)				
31	Veranschlagter Finanzierungsmittelüberschuss/ -bedarf aus Investitionstätigkeit				
32	Veranschlagter Finanzierungsmittelüberschuss/ -bedarf (Saldo aus Nummern 17 und 31)	-173.591	-177.758	-182.030	-186.408


Produktorientierter doppischer Haushalt der Gemeinde Baienfurt

GEMEINDE  baienfurt		Teilergebnishaushalt 1125 Grünanlagen, Werkstätten und Fahrzeuge			
		Produktbereich 11	Innere Verwaltung		
		Produktgruppe 1125	Grünanlagen, Werkstätten und Fahrzeuge		
Nr.	Ertrags- und Aufwandsarten	Ansatz 2019	Plan 2020	Plan 2021	Plan 2022
	Ordentliche Erträge				
3	Aufgelöste Investitionszuwendungen und -beiträge	3.000	3.000	3.000	3.000
6	Sonstige privatrechtliche Leistungsentgelte	6.100	6.100	6.100	6.100
7	Kostenerstattungen und Kostenumlagen	500	500	500	500
9	Aktivierete Eigenleistungen und Bestandsveränderungen	25.000	25.000	25.000	25.000
11	Ordentliche Erträge (Summe aus Nummern 1 bis 10)	34.600	34.600	34.600	34.600
	Ordentliche Aufwendungen				
12	Personalaufwendungen	-630.272	-646.029	-662.180	-678.734
14	Aufwendungen für Sach- und Dienstleistungen	-140.000	-143.000	-123.000	-123.000
15	Abschreibungen	-125.000	-125.000	-125.000	-125.000
18	Sonstige ordentliche Aufwendungen	-19.400	-19.400	-19.400	-19.400
19	Ordentliche Aufwendungen (Summe aus Nummern 12 bis 18)	-914.672	-933.429	-929.580	-946.134
20	Veranschlagtes ordentliches Ergebnis (Saldo aus Nummern 11 und 19)	-880.072	-898.829	-894.980	-911.534
21	Erträge aus internen Leistungen	1.027.072	1.045.829	1.041.980	1.058.534
22	Aufwendungen für interne Leistungen	-147.000	-147.000	-147.000	-147.000
24	Veranschlagtes kalkulatorisches Ergebnis (Saldo aus Nummern 21 bis 23)	880.072	898.829	894.980	911.534
25	Veranschlagter Nettoressourcenbedarf/ -überschuss (Saldo aus Nummern 20 und 24)		0		


Teilfinanzhaushalt Produktgruppe 1125 Grünanlagen, Werkstätten und Fahrzeuge

Nr.	Einzahlungs- und Auszahlungsarten	Ansatz 2019	Plan 2020	Plan 2021	Plan 2022
9	Einzahlungen aus laufender Verwaltungstätigkeit (Summe aus Nummern 1 bis 8, ohne außerordentliche)	6.600	6.600	6.600	6.600
16	Auszahlungen aus laufender Verwaltungstätigkeit (Summe aus Nummern 10 bis 15)	-789.672	-808.429	-804.580	-821.134
17	Zahlungsmittelüberschuss/-bedarf des Ergebnishaushalts (Saldo aus Nummern 9 und 16)	-783.072	-801.829	-797.980	-814.534
20	Einzahlungen aus der Veräußerung von Sachvermögen	2.000			
23	Einzahlungen aus Investitionstätigkeit (Summe aus Nummer 18 bis 22)	2.000			
26	Auszahlungen für den Erwerb von beweglichem Sachvermögen	-170.000	-145.000	-70.000	-40.000
30	Auszahlungen aus Investitionstätigkeit (Summe aus Nummern 24 bis 29)	-170.000	-145.000	-70.000	-40.000
31	Veranschlagter Finanzierungsmittelüberschuss/ -bedarf aus Investitionstätigkeit	-168.000	-145.000	-70.000	-40.000
32	Veranschlagter Finanzierungsmittelüberschuss/ -bedarf (Saldo aus Nummern 17 und 31)	-951.072	-946.829	-867.980	-854.534

Produktorientierter doppischer Haushalt der Gemeinde Baienfurt

 baienfurt Teilergebnishaushalt THH2 Teilhaushalt 2 Teilhaushalt THH2 Teilhaushalt 2					
Nr.	Ertrags- und Aufwandsarten	Ansatz 2019	Plan 2020	Plan 2021	Plan 2022
	Ordentliche Erträge				
2	Zuweisungen und Zuwendungen, Umlagen	101.700	4.200	4.200	4.200
3	Aufgelöste Investitionszuwendungen und -beiträge	25.600	25.600	25.600	25.600
4	Sonstige Transfererträge	52.000	47.000	42.000	32.000
5	Entgelte für öffentliche Leistungen oder Einrichtungen	32.500	32.500	32.500	32.500
6	Sonstige privatrechtliche Leistungsentgelte	146.300	141.300	106.300	101.300
7	Kostenerstattungen und Kostenumlagen	128.100	78.100	68.100	68.100
10	Sonstige ordentliche Erträge	15.000	15.000	15.000	15.000
11	Ordentliche Erträge (Summe aus Nummern 1 bis 10)	501.200	343.700	293.700	278.700
	Ordentliche Aufwendungen				
12	Personalaufwendungen	-255.994	-185.519	-190.157	-194.911
14	Aufwendungen für Sach- und Dienstleistungen	-298.900	-368.900	-372.900	-450.900
15	Abschreibungen	-150.000	-155.000	-155.000	-155.000
17	Transferaufwendungen	-30.400	-30.400	-31.600	-31.600
18	Sonstige ordentliche Aufwendungen	-89.600	-89.600	-89.600	-89.600
19	Ordentliche Aufwendungen (Summe aus Nummern 12 bis 18)	-824.894	-829.419	-839.257	-922.011
20	Veranschlagtes ordentliches Ergebnis (Saldo aus Nummern 11 und 19)	-323.694	-485.719	-545.557	-643.311
22	Aufwendungen für interne Leistungen	-370.705	-358.129	-359.800	-383.743
24	Veranschlagtes kalkulatorisches Ergebnis (Saldo aus Nummern 21 bis 23)	-370.705	-358.129	-359.800	-383.743
25	Veranschlagter Nettoressourcenbedarf/ -überschuss (Saldo aus Nummern 20 und 24)	-694.399	-843.848	-905.356	-1.027.053
Teilfinanzhaushalt Teilhaushalt THH2 Teilhaushalt 2					
Nr.	Einzahlungs- und Auszahlungsarten	Ansatz 2019	Plan 2020	Plan 2021	Plan 2022
9	Einzahlungen aus laufender Verwaltungstätigkeit (Summe aus Nummern 1 bis 8, ohne außerordentliche)	475.600	318.100	268.100	253.100
16	Auszahlungen aus laufender Verwaltungstätigkeit (Summe aus Nummern 10 bis 15)	-674.894	-674.419	-684.257	-767.011
17	Zahlungsmittelüberschuss/ -bedarf des Ergebnishaushalts (Saldo aus Nummern 9 und 16)	-199.294	-356.319	-416.157	-513.911
18	Einzahlungen aus Investitionszuwendungen	164.000	25.000		
23	Einzahlungen aus Investitionstätigkeit (Summe aus Nummer 18 bis 22)	164.000	25.000		
24	Auszahlungen für den Erwerb von Grundstücken und Gebäuden	-57.000		-50.000	-150.000
25	Auszahlungen für Baumaßnahmen	-119.875			
26	Auszahlungen für den Erwerb von beweglichem Sachvermögen	-116.500	-28.500	-18.500	-18.500
30	Auszahlungen aus Investitionstätigkeit (Summe aus Nummern 24 bis 29)	-293.375	-28.500	-68.500	-168.500
31	Veranschlagter Finanzierungsmittelüberschuss/ -bedarf aus Investitionstätigkeit	-129.375	-3.500	-68.500	-168.500
32	Veranschlagter Finanzierungsmittelüberschuss/ -bedarf (Saldo aus Nummern 17 und 31)	-328.669	-359.819	-484.657	-682.411

Produktorientierter doppischer Haushalt der Gemeinde Baienfurt

GEMEINDE  baienfurt					
		Teilergebnishaushalt 1220 Ordnungswesen			
		Produktbereich	12	Sicherheit und Ordnung	
		Produktgruppe	1220	Ordnungswesen	
Nr.	Ertrags- und Aufwandsarten	Ansatz 2019	Plan 2020	Plan 2021	Plan 2022
	Ordentliche Erträge				
5	Entgelte für öffentliche Leistungen oder Einrichtungen	32.500	32.500	32.500	32.500
6	Sonstige privatrechtliche Leistungsentgelte	100	100	100	100
10	Sonstige ordentliche Erträge	15.000	15.000	15.000	15.000
11	Ordentliche Erträge (Summe aus Nummern 1 bis 10)	47.600	47.600	47.600	47.600
	Ordentliche Aufwendungen				
12	Personalaufwendungen	-67.106	-68.784	-70.503	-72.266
14	Aufwendungen für Sach- und Dienstleistungen	-5.000	-5.000	-5.000	-5.000
17	Transferaufwendungen	-9.300	-9.300	-10.500	-10.500
18	Sonstige ordentliche Aufwendungen	-36.850	-36.850	-36.850	-36.850
19	Ordentliche Aufwendungen (Summe aus Nummern 12 bis 18)	-118.256	-119.934	-122.853	-124.616
20	Veranschlagtes ordentliches Ergebnis (Saldo aus Nummern 11 und 19)	-70.656	-72.334	-75.253	-77.016
22	Aufwendungen für interne Leistungen	-169.275	-162.831	-163.751	-175.411
24	Veranschlagtes kalkulatorisches Ergebnis (Saldo aus Nummern 21 bis 23)	-169.275	-162.831	-163.751	-175.411
25	Veranschlagter Nettoressourcenbedarf/ -überschuss (Saldo aus Nummern 20 und 24)	-239.931	-235.164	-239.004	-252.427

Teilfinanzhaushalt Produktgruppe 1220 Ordnungswesen

Nr.	Einzahlungs- und Auszahlungsarten	Ansatz 2019	Plan 2020	Plan 2021	Plan 2022
9	Einzahlungen aus laufender Verwaltungstätigkeit (Summe aus Nummern 1 bis 8, ohne außerordentliche)	47.600	47.600	47.600	47.600
16	Auszahlungen aus laufender Verwaltungstätigkeit (Summe aus Nummern 10 bis 15)	-118.256	-119.934	-122.853	-124.616
17	Zahlungsmittelüberschuss/-bedarf des Ergebnishaushalts (Saldo aus Nummern 9 und 16)	-70.656	-72.334	-75.253	-77.016
23	Einzahlungen aus Investitionstätigkeit (Summe aus Nummer 18 bis 22)				
26	Auszahlungen für den Erwerb von beweglichem Sachvermögen	-5.000	-2.000	-2.000	-2.000
30	Auszahlungen aus Investitionstätigkeit (Summe aus Nummern 24 bis 29)	-5.000	-2.000	-2.000	-2.000
31	Veranschlagter Finanzierungsmittelüberschuss/ -bedarf aus Investitionstätigkeit	-5.000	-2.000	-2.000	-2.000
32	Veranschlagter Finanzierungsmittelüberschuss/ -bedarf (Saldo aus Nummern 17 und 31)	-75.656	-74.334	-77.253	-79.016


Produktorientierter doppischer Haushalt der Gemeinde Baienfurt

GEMEINDE baienfurt					
		Teilergebnishaushalt 1260 Brandschutz			
		Produktbereich	12	Sicherheit und Ordnung	
		Produktgruppe	1260	Brandschutz	
Nr.	Ertrags- und Aufwandsarten	Ansatz 2019	Plan 2020	Plan 2021	Plan 2022
	Ordentliche Erträge				
2	Zuweisungen und Zuwendungen, Umlagen	4.200	4.200	4.200	4.200
3	Aufgelöste Investitionszuwendungen und -beiträge	22.000	22.000	22.000	22.000
6	Sonstige privatrechtliche Leistungsentgelte	17.500	17.500	17.500	17.500
7	Kostenerstattungen und Kostenumlagen	68.000	68.000	68.000	68.000
11	Ordentliche Erträge (Summe aus Nummern 1 bis 10)	111.700	111.700	111.700	111.700
	Ordentliche Aufwendungen				
12	Personalaufwendungen	-39.815	-40.810	-41.831	-42.876
14	Aufwendungen für Sach- und Dienstleistungen	-123.950	-218.950	-240.950	-115.950
15	Abschreibungen	-85.000	-90.000	-90.000	-90.000
17	Transferaufwendungen	-400	-400	-400	-400
18	Sonstige ordentliche Aufwendungen	-39.200	-39.200	-39.200	-39.200
19	Ordentliche Aufwendungen (Summe aus Nummern 12 bis 18)	-288.365	-389.360	-412.381	-288.426
20	Veranschlagtes ordentliches Ergebnis (Saldo aus Nummern 11 und 19)	-176.665	-277.660	-300.681	-176.726
22	Aufwendungen für interne Leistungen	-45.014	-43.758	-44.087	-46.702
24	Veranschlagtes kalkulatorisches Ergebnis (Saldo aus Nummern 21 bis 23)	-45.014	-43.758	-44.087	-46.702
25	Veranschlagter Nettoressourcenbedarf/ -überschuss (Saldo aus Nummern 20 und 24)	-221.679	-321.418	-344.768	-223.428

Teilfinanzhaushalt Produktgruppe 1260 Brandschutz

Nr.	Einzahlungs- und Auszahlungsarten	Ansatz 2019	Plan 2020	Plan 2021	Plan 2022
9	Einzahlungen aus laufender Verwaltungstätigkeit (Summe aus Nummern 1 bis 8, ohne außerordentliche)	89.700	89.700	89.700	89.700
16	Auszahlungen aus laufender Verwaltungstätigkeit (Summe aus Nummern 10 bis 15)	-203.365	-299.360	-322.381	-198.426
17	Zahlungsmittelüberschuss/-bedarf des Ergebnishaushalts (Saldo aus Nummern 9 und 16)	-113.665	-209.660	-232.681	-108.726
18	Einzahlungen aus Investitionszuwendungen		25.000		
23	Einzahlungen aus Investitionstätigkeit (Summe aus Nummer 18 bis 22)		25.000		
24	Auszahlungen für den Erwerb von Grundstücken und Gebäuden			-50.000	-150.000
26	Auszahlungen für den Erwerb von beweglichem Sachvermögen	-101.500	-21.500	-16.500	-16.500
30	Auszahlungen aus Investitionstätigkeit (Summe aus Nummern 24 bis 29)	-101.500	-21.500	-66.500	-166.500
31	Veranschlagter Finanzierungsmittelüberschuss/ -bedarf aus Investitionstätigkeit	-101.500	3.500	-66.500	-166.500
32	Veranschlagter Finanzierungsmittelüberschuss/ -bedarf (Saldo aus Nummern 17 und 31)	-215.165	-206.160	-299.181	-275.226


Produktorientierter doppischer Haushalt der Gemeinde Baienfurt

GEMEINDE  baienfurt					
		Teilergebnishaushalt 1280 Katastrophenschutz			
		Produktbereich 12		Sicherheit und Ordnung	
		Produktgruppe 1280		Katastrophenschutz	
Nr.	Ertrags- und Aufwandsarten	Ansatz 2019	Plan 2020	Plan 2021	Plan 2022
	Ordentliche Erträge				
6	Sonstige privatrechtliche Leistungsentgelte	4.300	4.300	4.300	4.300
7	Kostenerstattungen und Kostenumlagen	100	100	100	100
11	Ordentliche Erträge (Summe aus Nummern 1 bis 10)	4.400	4.400	4.400	4.400
	Ordentliche Aufwendungen				
14	Aufwendungen für Sach- und Dienstleistungen	-1.150	-1.150	-1.150	-1.150
18	Sonstige ordentliche Aufwendungen	-300	-300	-300	-300
19	Ordentliche Aufwendungen (Summe aus Nummern 12 bis 18)	-1.450	-1.450	-1.450	-1.450
20	Veranschlagtes ordentliches Ergebnis (Saldo aus Nummern 11 und 19)	2.950	2.950	2.950	2.950
22	Aufwendungen für interne Leistungen	-1.855	-1.824	-1.846	-1.956
24	Veranschlagtes kalkulatorisches Ergebnis (Saldo aus Nummern 21 bis 23)	-1.855	-1.824	-1.846	-1.956
25	Veranschlagter Nettoressourcenbedarf/ -überschuss (Saldo aus Nummern 20 und 24)	1.095	1.126	1.104	994

Teilfinanzhaushalt Produktgruppe 1280 Katastrophenschutz

Nr.	Einzahlungs- und Auszahlungsarten	Ansatz 2019	Plan 2020	Plan 2021	Plan 2022
9	Einzahlungen aus laufender Verwaltungstätigkeit (Summe aus Nummern 1 bis 8, ohne außerordentliche)	4.400	4.400	4.400	4.400
16	Auszahlungen aus laufender Verwaltungstätigkeit (Summe aus Nummern 10 bis 15)	-1.450	-1.450	-1.450	-1.450
17	Zahlungsmittelüberschuss/-bedarf des Ergebnishaushalts (Saldo aus Nummern 9 und 16)	2.950	2.950	2.950	2.950
23	Einzahlungen aus Investitionstätigkeit (Summe aus Nummer 18 bis 22)				
30	Auszahlungen aus Investitionstätigkeit (Summe aus Nummern 24 bis 29)				
31	Veranschlagter Finanzierungsmittelüberschuss/ -bedarf aus Investitionstätigkeit				
32	Veranschlagter Finanzierungsmittelüberschuss/ -bedarf (Saldo aus Nummern 17 und 31)	2.950	2.950	2.950	2.950


Produktorientierter doppischer Haushalt der Gemeinde Baienfurt

GEMEINDE  baienfurt					
		Teilergebnishaushalt 3140 Soziale Einrichtungen			
		Produktbereich	31	Soziale Hilfen	
		Produktgruppe	3140	Soziale Einrichtungen	
Nr.	Ertrags- und Aufwandsarten	Ansatz 2019	Plan 2020	Plan 2021	Plan 2022
	Ordentliche Erträge				
2	Zuweisungen und Zuwendungen, Umlagen	80.000			
3	Aufgelöste Investitionszuwendungen und -beiträge	3.600	3.600	3.600	3.600
4	Sonstige Transfererträge	52.000	47.000	42.000	32.000
6	Sonstige privatrechtliche Leistungsentgelte	124.000	119.000	84.000	79.000
7	Kostenerstattungen und Kostenumlagen	60.000	10.000		
11	Ordentliche Erträge (Summe aus Nummern 1 bis 10)	319.600	179.600	129.600	114.600
	Ordentliche Aufwendungen				
12	Personalaufwendungen	-1.423	-1.459	-1.495	-1.532
14	Aufwendungen für Sach- und Dienstleistungen	-168.800	-143.800	-125.800	-328.800
15	Abschreibungen	-65.000	-65.000	-65.000	-65.000
18	Sonstige ordentliche Aufwendungen	-9.800	-9.800	-9.800	-9.800
19	Ordentliche Aufwendungen (Summe aus Nummern 12 bis 18)	-245.023	-220.059	-202.095	-405.132
20	Veranschlagtes ordentliches Ergebnis (Saldo aus Nummern 11 und 19)	74.577	-40.459	-72.495	-290.532
22	Aufwendungen für interne Leistungen	-150.490	-145.671	-146.006	-155.461
24	Veranschlagtes kalkulatorisches Ergebnis (Saldo aus Nummern 21 bis 23)	-150.490	-145.671	-146.006	-155.461
25	Veranschlagter Nettoressourcenbedarf/ -überschuss (Saldo aus Nummern 20 und 24)	-75.913	-186.130	-218.501	-445.993

Teilfinanzhaushalt Produktgruppe 3140 Soziale Einrichtungen

Nr.	Einzahlungs- und Auszahlungsarten	Ansatz 2019	Plan 2020	Plan 2021	Plan 2022
9	Einzahlungen aus laufender Verwaltungstätigkeit (Summe aus Nummern 1 bis 8, ohne außerordentliche)	316.000	176.000	126.000	111.000
16	Auszahlungen aus laufender Verwaltungstätigkeit (Summe aus Nummern 10 bis 15)	-180.023	-155.059	-137.095	-340.132
17	Zahlungsmittelüberschuss/-bedarf des Ergebnishaushalts (Saldo aus Nummern 9 und 16)	135.977	20.941	-11.095	-229.132
18	Einzahlungen aus Investitionszuwendungen	164.000			
23	Einzahlungen aus Investitionstätigkeit (Summe aus Nummer 18 bis 22)	164.000			
24	Auszahlungen für den Erwerb von Grundstücken und Gebäuden	-57.000			
26	Auszahlungen für den Erwerb von beweglichem Sachvermögen	-10.000	-5.000		
30	Auszahlungen aus Investitionstätigkeit (Summe aus Nummern 24 bis 29)	-67.000	-5.000		
31	Veranschlagter Finanzierungsmittelüberschuss/ -bedarf aus Investitionstätigkeit	97.000	-5.000		
32	Veranschlagter Finanzierungsmittelüberschuss/ -bedarf (Saldo aus Nummern 17 und 31)	232.977	15.941	-11.095	-229.132


Produktorientierter doppischer Haushalt der Gemeinde Baienfurt

		Teilergebnishaushalt 3160 Sonstige Förderung von Trägern der Wohlfahrtspflege			
		Produktbereich 31 Produktgruppe 3160	Soziale Hilfen Sonstige Förderung von Trägern der Wohlfahrtspflege		
Nr.	Ertrags- und Aufwandsarten	Ansatz 2019	Plan 2020	Plan 2021	Plan 2022
	Ordentliche Erträge				
11	Ordentliche Erträge (Summe aus Nummern 1 bis 10)				
	Ordentliche Aufwendungen				
17	Transferaufwendungen	-15.590	-15.590	-15.590	-15.590
19	Ordentliche Aufwendungen (Summe aus Nummern 12 bis 18)	-15.590	-15.590	-15.590	-15.590
20	Veranschlagtes ordentliches Ergebnis (Saldo aus Nummern 11 und 19)	-15.590	-15.590	-15.590	-15.590
22	Aufwendungen für interne Leistungen	-2.963	-2.935	-2.978	-3.068
24	Veranschlagtes kalkulatorisches Ergebnis (Saldo aus Nummern 21 bis 23)	-2.963	-2.935	-2.978	-3.068
25	Veranschlagter Nettoressourcenbedarf/ -überschuss (Saldo aus Nummern 20 und 24)	-18.553	-18.525	-18.568	-18.658

Teilfinanzhaushalt Produktgruppe 3160 Sonstige Förderung von Trägern der Wohlfahrtspflege

Nr.	Einzahlungs- und Auszahlungsarten	Ansatz 2019	Plan 2020	Plan 2021	Plan 2022
9	Einzahlungen aus laufender Verwaltungstätigkeit (Summe aus Nummern 1 bis 8, ohne außerordentliche)				
16	Auszahlungen aus laufender Verwaltungstätigkeit (Summe aus Nummern 10 bis 15)	-15.590	-15.590	-15.590	-15.590
17	Zahlungsmittelüberschuss/ -bedarf des Ergebnishaushalts (Saldo aus Nummern 9 und 16)	-15.590	-15.590	-15.590	-15.590
23	Einzahlungen aus Investitionstätigkeit (Summe aus Nummer 18 bis 22)				
25	Auszahlungen für Baumaßnahmen	-119.875			
30	Auszahlungen aus Investitionstätigkeit (Summe aus Nummern 24 bis 29)	-119.875			
31	Veranschlagter Finanzierungsmittelüberschuss/ -bedarf aus Investitionstätigkeit	-119.875			
32	Veranschlagter Finanzierungsmittelüberschuss/ -bedarf (Saldo aus Nummern 17 und 31)	-135.465	-15.590	-15.590	-15.590

Produktorientierter doppischer Haushalt der Gemeinde Baienfurt

GEMEINDE  baienfurt		Teilergebnishaushalt 3180 Sonstige soziale Hilfen und Leistungen			
		Produktbereich	31	Soziale Hilfen	
		Produktgruppe	3180	Sonstige soziale Hilfen und Leistungen	
Nr.	Ertrags- und Aufwandsarten	Ansatz 2019	Plan 2020	Plan 2021	Plan 2022
	Ordentliche Erträge				
2	Zuweisungen und Zuwendungen, Umlagen	17.500			
6	Sonstige privatrechtliche Leistungsentgelte	400	400	400	400
11	Ordentliche Erträge (Summe aus Nummern 1 bis 10)	17.900	400	400	400
	Ordentliche Aufwendungen				
12	Personalaufwendungen	-147.650	-74.466	-76.328	-78.236
17	Transferaufwendungen	-5.110	-5.110	-5.110	-5.110
18	Sonstige ordentliche Aufwendungen	-3.450	-3.450	-3.450	-3.450
19	Ordentliche Aufwendungen (Summe aus Nummern 12 bis 18)	-156.210	-83.026	-84.888	-86.796
20	Veranschlagtes ordentliches Ergebnis (Saldo aus Nummern 11 und 19)	-138.310	-82.626	-84.488	-86.396
22	Aufwendungen für interne Leistungen	-1.108	-1.111	-1.131	-1.145
24	Veranschlagtes kalkulatorisches Ergebnis (Saldo aus Nummern 21 bis 23)	-1.108	-1.111	-1.131	-1.145
25	Veranschlagter Nettoressourcenbedarf/ -überschuss (Saldo aus Nummern 20 und 24)	-139.418	-83.737	-85.619	-87.541

Teilfinanzhaushalt Produktgruppe 3180 Sonstige soziale Hilfen und Leistungen

Nr.	Einzahlungs- und Auszahlungsarten	Ansatz 2019	Plan 2020	Plan 2021	Plan 2022
9	Einzahlungen aus laufender Verwaltungstätigkeit (Summe aus Nummern 1 bis 8, ohne außerordentliche)	17.900	400	400	400
16	Auszahlungen aus laufender Verwaltungstätigkeit (Summe aus Nummern 10 bis 15)	-156.210	-83.026	-84.888	-86.796
17	Zahlungsmittelüberschuss/-bedarf des Ergebnishaushalts (Saldo aus Nummern 9 und 16)	-138.310	-82.626	-84.488	-86.396
23	Einzahlungen aus Investitionstätigkeit (Summe aus Nummer 18 bis 22)				
30	Auszahlungen aus Investitionstätigkeit (Summe aus Nummern 24 bis 29)				
31	Veranschlagter Finanzierungsmittelüberschuss/ -bedarf aus Investitionstätigkeit				
32	Veranschlagter Finanzierungsmittelüberschuss/ -bedarf (Saldo aus Nummern 17 und 31)	-138.310	-82.626	-84.488	-86.396


Produktorientierter doppischer Haushalt der Gemeinde Baienfurt

<div style="display: flex; align-items: center;"> <div style="margin-right: 10px;"> <p style="font-size: small; margin: 0;">GEMEINDE</p> </div> <div style="margin-left: 10px;"> <h1 style="margin: 0;">baienfurt</h1> <h2 style="margin: 0;">Teilergebnishaushalt 1225 Sozialversicherung</h2> <p style="margin: 0; font-size: small;"> Produktbereich 12 Sicherheit und Ordnung Produktgruppe 1225 Sozialversicherung </p> </div> </div>					
Nr.	Ertrags- und Aufwandsarten	Ansatz 2019	Plan 2020	Plan 2021	Plan 2022
	Ordentliche Erträge				
11	Ordentliche Erträge (Summe aus Nummern 1 bis 10)				
	Ordentliche Aufwendungen				
19	Ordentliche Aufwendungen (Summe aus Nummern 12 bis 18)				
20	Veranschlagtes ordentliches Ergebnis (Saldo aus Nummern 11 und 19)				
22	Aufwendungen für interne Leistungen	-10.000	-10.000	-10.000	-10.000
24	Veranschlagtes kalkulatorisches Ergebnis (Saldo aus Nummern 21 bis 23)	-10.000	-10.000	-10.000	-10.000
25	Veranschlagter Nettoressourcenbedarf/ -überschuss (Saldo aus Nummern 20 und 24)	-10.000	-10.000	-10.000	-10.000


Teilfinanzhaushalt Produktgruppe 1225 Sozialversicherung

Nr.	Einzahlungs- und Auszahlungsarten	Ansatz 2019	Plan 2020	Plan 2021	Plan 2022
9	Einzahlungen aus laufender Verwaltungstätigkeit (Summe aus Nummern 1 bis 8, ohne außerordentliche)				
16	Auszahlungen aus laufender Verwaltungstätigkeit (Summe aus Nummern 10 bis 15)				
17	Zahlungsmittelüberschuss/-bedarf des Ergebnishaushalts (Saldo aus Nummern 9 und 16)				
23	Einzahlungen aus Investitionstätigkeit (Summe aus Nummer 18 bis 22)				
30	Auszahlungen aus Investitionstätigkeit (Summe aus Nummern 24 bis 29)				
31	Veranschlagter Finanzierungsmittelüberschuss/ -bedarf aus Investitionstätigkeit				
32	Veranschlagter Finanzierungsmittelüberschuss/ -bedarf (Saldo aus Nummern 17 und 31)				

Produktorientierter doppischer Haushalt der Gemeinde Baienfurt

					
Teilergebnishaushalt THH3 Teilhaushalt 3					
Teilhaushalt		THH3	Teilhaushalt 3		
Nr.	Ertrags- und Aufwandsarten	Ansatz 2019	Plan 2020	Plan 2021	Plan 2022
	Ordentliche Erträge				
2	Zuweisungen und Zuwendungen, Umlagen	1.251.852	1.274.800	1.289.800	1.294.800
3	Aufgelöste Investitionszuwendungen und -beiträge	35.000	35.000	35.000	125.000
5	Entgelte für öffentliche Leistungen oder Einrichtungen	93.000	93.000	93.000	93.000
6	Sonstige privatrechtliche Leistungsentgelte	98.900	98.900	98.900	98.900
7	Kostenerstattungen und Kostenumlagen	7.000	7.000	7.000	7.000
11	Ordentliche Erträge (Summe aus Nummern 1 bis 10)	1.485.752	1.508.700	1.523.700	1.618.700
	Ordentliche Aufwendungen				
12	Personalaufwendungen	-1.088.333	-1.115.491	-1.143.329	-1.171.862
14	Aufwendungen für Sach- und Dienstleistungen	-529.800	-673.800	-551.800	-501.800
15	Abschreibungen	-250.500	-250.500	-280.500	-530.500
17	Transferaufwendungen	-1.373.500	-1.360.400	-1.362.400	-1.364.400
18	Sonstige ordentliche Aufwendungen	-159.432	-160.045	-160.674	-161.318
19	Ordentliche Aufwendungen (Summe aus Nummern 12 bis 18)	-3.401.565	-3.560.237	-3.498.703	-3.729.880
20	Veranschlagtes ordentliches Ergebnis (Saldo aus Nummern 11 und 19)	-1.915.813	-2.051.537	-1.975.003	-2.111.180
22	Aufwendungen für interne Leistungen	-951.832	-929.488	-933.463	-986.041
24	Veranschlagtes kalkulatorisches Ergebnis (Saldo aus Nummern 21 bis 23)	-951.832	-929.488	-933.463	-986.041
25	Veranschlagter Nettoressourcenbedarf/ -überschuss (Saldo aus Nummern 20 und 24)	-2.867.645	-2.981.025	-2.908.466	-3.097.222
Teilfinanzhaushalt Teilhaushalt THH3 Teilhaushalt 3					
Nr.	Einzahlungs- und Auszahlungsarten	Ansatz 2019	Plan 2020	Plan 2021	Plan 2022
9	Einzahlungen aus laufender Verwaltungstätigkeit (Summe aus Nummern 1 bis 8, ohne außerordentliche)	1.450.752	1.473.700	1.488.700	1.493.700
16	Auszahlungen aus laufender Verwaltungstätigkeit (Summe aus Nummern 10 bis 15)	-3.151.065	-3.309.737	-3.218.203	-3.199.380
17	Zahlungsmittelüberschuss/-bedarf des Ergebnishaushalts (Saldo aus Nummern 9 und 16)	-1.700.313	-1.836.037	-1.729.503	-1.705.680
18	Einzahlungen aus Investitionszuwendungen	625.000	1.600.000	2.020.000	1.620.000
23	Einzahlungen aus Investitionstätigkeit (Summe aus Nummer 18 bis 22)	625.000	1.600.000	2.020.000	1.620.000
24	Auszahlungen für den Erwerb von Grundstücken und Gebäuden	-1.520.000	-2.040.000	-1.050.000	-600.000
25	Auszahlungen für Baumaßnahmen	-5.980.000	-6.650.000	-3.750.000	-1.400.000
26	Auszahlungen für den Erwerb von beweglichem Sachvermögen	-72.500	-60.500	-62.500	-62.500
28	Auszahlungen für Investitionsförderungsmaßnahmen	-15.000	-15.000	-15.000	-15.000
30	Auszahlungen aus Investitionstätigkeit (Summe aus Nummern 24 bis 29)	-7.587.500	-8.765.500	-4.877.500	-2.077.500
31	Veranschlagter Finanzierungsmittelüberschuss/ -bedarf aus Investitionstätigkeit	-6.962.500	-7.165.500	-2.857.500	-457.500
32	Veranschlagter Finanzierungsmittelüberschuss/ -bedarf (Saldo aus Nummern 17 und 31)	-8.662.813	-9.001.537	-4.587.003	-2.163.180


Produktorientierter doppischer Haushalt der Gemeinde Baienfurt

		Teilergebnishaushalt 2110 Allgemeinbildende Schulen			
		Produktbereich 21 Produktgruppe 2110	Schulträgeraufgaben Allgemeinbildende Schulen		
Nr.	Ertrags- und Aufwandsarten	Ansatz 2019	Plan 2020	Plan 2021	Plan 2022
	Ordentliche Erträge				
2	Zuweisungen und Zuwendungen, Umlagen	369.000	369.000	369.000	369.000
3	Aufgelöste Investitionszuwendungen und -beiträge	35.000	35.000	35.000	125.000
6	Sonstige privatrechtliche Leistungsentgelte	19.600	19.600	19.600	19.600
7	Kostenerstattungen und Kostenumlagen	2.000	2.000	2.000	2.000
11	Ordentliche Erträge (Summe aus Nummern 1 bis 10)	425.600	425.600	425.600	515.600
	Ordentliche Aufwendungen				
12	Personalaufwendungen	-83.927	-86.025	-88.176	-90.380
14	Aufwendungen für Sach- und Dienstleistungen	-368.800	-388.800	-408.800	-358.800
15	Abschreibungen	-220.000	-220.000	-250.000	-500.000
17	Transferaufwendungen	-4.000	-4.000	-4.000	-4.000
18	Sonstige ordentliche Aufwendungen	-112.600	-112.600	-112.600	-112.600
19	Ordentliche Aufwendungen (Summe aus Nummern 12 bis 18)	-789.327	-811.425	-863.576	-1.065.780
20	Veranschlagtes ordentliches Ergebnis (Saldo aus Nummern 11 und 19)	-363.727	-385.825	-437.976	-550.180
22	Aufwendungen für interne Leistungen	-286.285	-284.464	-286.608	-295.469
24	Veranschlagtes kalkulatorisches Ergebnis (Saldo aus Nummern 21 bis 23)	-286.285	-284.464	-286.608	-295.469
25	Veranschlagter Nettoressourcenbedarf/ -überschuss (Saldo aus Nummern 20 und 24)	-650.012	-670.289	-724.584	-845.649

Teilfinanzhaushalt Produktgruppe 2110 Allgemeinbildende Schulen

Nr.	Einzahlungs- und Auszahlungsarten	Ansatz 2019	Plan 2020	Plan 2021	Plan 2022
9	Einzahlungen aus laufender Verwaltungstätigkeit (Summe aus Nummern 1 bis 8, ohne außerordentliche)	390.600	390.600	390.600	390.600
16	Auszahlungen aus laufender Verwaltungstätigkeit (Summe aus Nummern 10 bis 15)	-569.327	-591.425	-613.576	-565.780
17	Zahlungsmittelüberschuss/-bedarf des Ergebnishaushalts (Saldo aus Nummern 9 und 16)	-178.727	-200.825	-222.976	-175.180
18	Einzahlungen aus Investitionszuwendungen	610.000	1.600.000	1.600.000	1.400.000
23	Einzahlungen aus Investitionstätigkeit (Summe aus Nummer 18 bis 22)	610.000	1.600.000	1.600.000	1.400.000
24	Auszahlungen für den Erwerb von Grundstücken und Gebäuden	-770.000			
25	Auszahlungen für Baumaßnahmen	-5.980.000	-6.650.000	-3.750.000	-1.400.000
26	Auszahlungen für den Erwerb von beweglichem Sachvermögen	-57.000	-45.000	-55.000	-55.000
30	Auszahlungen aus Investitionstätigkeit (Summe aus Nummern 24 bis 29)	-6.807.000	-6.695.000	-3.805.000	-1.455.000
31	Veranschlagter Finanzierungsmittelüberschuss/ -bedarf aus Investitionstätigkeit	-6.197.000	-5.095.000	-2.205.000	-55.000
32	Veranschlagter Finanzierungsmittelüberschuss/ -bedarf (Saldo aus Nummern 17 und 31)	-6.375.727	-5.295.825	-2.427.976	-230.180


Produktorientierter doppischer Haushalt der Gemeinde Baienfurt

 GEMEINDE baienfurt		Teilergebnishaushalt 2140 Schülerbezogene Leistungen			
		Produktbereich 21 Produktgruppe 2140	Schulträgeraufgaben Schülerbezogene Leistungen		
Nr.	Ertrags- und Aufwandsarten	Ansatz 2019	Plan 2020	Plan 2021	Plan 2022
	Ordentliche Erträge				
2	Zuweisungen und Zuwendungen, Umlagen	67.800	67.800	67.800	67.800
6	Sonstige privatrechtliche Leistungsentgelte	67.800	67.800	67.800	67.800
11	Ordentliche Erträge (Summe aus Nummern 1 bis 10)	135.600	135.600	135.600	135.600
	Ordentliche Aufwendungen				
12	Personalaufwendungen	-131.010	-134.285	-137.642	-141.083
14	Aufwendungen für Sach- und Dienstleistungen	-60.500	-60.500	-60.500	-60.500
17	Transferaufwendungen	-100.600	-102.500	-104.500	-106.500
18	Sonstige ordentliche Aufwendungen	-26.832	-27.445	-28.074	-28.718
19	Ordentliche Aufwendungen (Summe aus Nummern 12 bis 18)	-318.942	-324.731	-330.716	-336.802
20	Veranschlagtes ordentliches Ergebnis (Saldo aus Nummern 11 und 19)	-183.342	-189.131	-195.116	-201.202
22	Aufwendungen für interne Leistungen	-100.224	-95.530	-96.093	-104.509
24	Veranschlagtes kalkulatorisches Ergebnis (Saldo aus Nummern 21 bis 23)	-100.224	-95.530	-96.093	-104.509
25	Veranschlagter Nettoressourcenbedarf/ -überschuss (Saldo aus Nummern 20 und 24)	-283.566	-284.661	-291.209	-305.710

Teilfinanzhaushalt Produktgruppe 2140 Schülerbezogene Leistungen

Nr.	Einzahlungs- und Auszahlungsarten	Ansatz 2019	Plan 2020	Plan 2021	Plan 2022
9	Einzahlungen aus laufender Verwaltungstätigkeit (Summe aus Nummern 1 bis 8, ohne außerordentliche)	135.600	135.600	135.600	135.600
16	Auszahlungen aus laufender Verwaltungstätigkeit (Summe aus Nummern 10 bis 15)	-318.942	-324.731	-330.716	-336.802
17	Zahlungsmittelüberschuss/-bedarf des Ergebnishaushalts (Saldo aus Nummern 9 und 16)	-183.342	-189.131	-195.116	-201.202
23	Einzahlungen aus Investitionstätigkeit (Summe aus Nummer 18 bis 22)				
26	Auszahlungen für den Erwerb von beweglichem Sachvermögen	-2.000	-2.000	-2.000	-2.000
30	Auszahlungen aus Investitionstätigkeit (Summe aus Nummern 24 bis 29)	-2.000	-2.000	-2.000	-2.000
31	Veranschlagter Finanzierungsmittelüberschuss/ -bedarf aus Investitionstätigkeit	-2.000	-2.000	-2.000	-2.000
32	Veranschlagter Finanzierungsmittelüberschuss/ -bedarf (Saldo aus Nummern 17 und 31)	-185.342	-191.131	-197.116	-203.202


Produktorientierter doppischer Haushalt der Gemeinde Baienfurt

 GEMEINDE baienfurt		Teilergebnishaushalt 3620 Allgemeine Förderung junger Menschen			
		Produktbereich 36 Produktgruppe 3620	Kinder-, Jugend und Familienhilfe Allgemeine Förderung junger Menschen		
Nr.	Ertrags- und Aufwandsarten	Ansatz 2019	Plan 2020	Plan 2021	Plan 2022
	Ordentliche Erträge				
2	Zuweisungen und Zuwendungen, Umlagen	4.000	4.000	4.000	4.000
6	Sonstige privatrechtliche Leistungsentgelte	6.000	6.000	6.000	6.000
11	Ordentliche Erträge (Summe aus Nummern 1 bis 10)	10.000	10.000	10.000	10.000
	Ordentliche Aufwendungen				
12	Personalaufwendungen	-78.192	-80.097	-82.049	-84.050
14	Aufwendungen für Sach- und Dienstleistungen	-16.200	-18.200	-16.200	-16.200
15	Abschreibungen	-500	-500	-500	-500
17	Transferaufwendungen	-2.400	-2.400	-2.400	-2.400
18	Sonstige ordentliche Aufwendungen	-3.800	-3.800	-3.800	-3.800
19	Ordentliche Aufwendungen (Summe aus Nummern 12 bis 18)	-101.092	-104.997	-104.949	-106.950
20	Veranschlagtes ordentliches Ergebnis (Saldo aus Nummern 11 und 19)	-91.092	-94.997	-94.949	-96.950
22	Aufwendungen für interne Leistungen	-102.082	-100.390	-97.735	-106.094
24	Veranschlagtes kalkulatorisches Ergebnis (Saldo aus Nummern 21 bis 23)	-102.082	-100.390	-97.735	-106.094
25	Veranschlagter Nettoressourcenbedarf/ -überschuss (Saldo aus Nummern 20 und 24)	-193.174	-195.387	-192.684	-203.044

Teilfinanzhaushalt Produktgruppe 3620 Allgemeine Förderung junger Menschen

Nr.	Einzahlungs- und Auszahlungsarten	Ansatz 2019	Plan 2020	Plan 2021	Plan 2022
9	Einzahlungen aus laufender Verwaltungstätigkeit (Summe aus Nummern 1 bis 8, ohne außerordentliche)	10.000	10.000	10.000	10.000
16	Auszahlungen aus laufender Verwaltungstätigkeit (Summe aus Nummern 10 bis 15)	-100.592	-104.497	-104.449	-106.450
17	Zahlungsmittelüberschuss/-bedarf des Ergebnishaushalts (Saldo aus Nummern 9 und 16)	-90.592	-94.497	-94.449	-96.450
23	Einzahlungen aus Investitionstätigkeit (Summe aus Nummer 18 bis 22)				
26	Auszahlungen für den Erwerb von beweglichem Sachvermögen	-1.500	-1.500	-1.500	-1.500
30	Auszahlungen aus Investitionstätigkeit (Summe aus Nummern 24 bis 29)	-1.500	-1.500	-1.500	-1.500
31	Veranschlagter Finanzierungsmittelüberschuss/ -bedarf aus Investitionstätigkeit	-1.500	-1.500	-1.500	-1.500
32	Veranschlagter Finanzierungsmittelüberschuss/ -bedarf (Saldo aus Nummern 17 und 31)	-92.092	-95.997	-95.949	-97.950

Produktorientierter doppischer Haushalt der Gemeinde Baienfurt

 GEMEINDE baienfurt					
Teilergebnishaushalt 3650 Tageseinrichtungen für Kinder und Kindertagespflege					
		Produktbereich	36	Kinder-, Jugend und Familienhilfe	
		Produktgruppe	3650	Tageseinrichtungen für Kinder und Kindertagespflege	
Nr.	Ertrags- und Aufwandsarten	Ansatz 2019	Plan 2020	Plan 2021	Plan 2022
	Ordentliche Erträge				
2	Zuweisungen und Zuwendungen, Umlagen	811.052	834.000	849.000	854.000
5	Entgelte für öffentliche Leistungen oder Einrichtungen	93.000	93.000	93.000	93.000
6	Sonstige privatrechtliche Leistungsentgelte	5.500	5.500	5.500	5.500
7	Kostenerstattungen und Kostenumlagen	5.000	5.000	5.000	5.000
11	Ordentliche Erträge (Summe aus Nummern 1 bis 10)	914.552	937.500	952.500	957.500
	Ordentliche Aufwendungen				
12	Personalaufwendungen	-795.204	-815.084	-835.461	-856.348
14	Aufwendungen für Sach- und Dienstleistungen	-84.300	-206.300	-66.300	-66.300
15	Abschreibungen	-30.000	-30.000	-30.000	-30.000
17	Transferaufwendungen	-1.266.500	-1.251.500	-1.251.500	-1.251.500
18	Sonstige ordentliche Aufwendungen	-16.200	-16.200	-16.200	-16.200
19	Ordentliche Aufwendungen (Summe aus Nummern 12 bis 18)	-2.192.204	-2.319.084	-2.199.461	-2.220.348
20	Veranschlagtes ordentliches Ergebnis (Saldo aus Nummern 11 und 19)	-1.277.652	-1.381.584	-1.246.961	-1.262.848
22	Aufwendungen für interne Leistungen	-463.241	-449.103	-453.027	-479.970
24	Veranschlagtes kalkulatorisches Ergebnis (Saldo aus Nummern 21 bis 23)	-463.241	-449.103	-453.027	-479.970
25	Veranschlagter Nettoressourcenbedarf/ -überschuss (Saldo aus Nummern 20 und 24)	-1.740.893	-1.830.688	-1.699.989	-1.742.818
Teilfinanzhaushalt Produktgruppe 3650 Tageseinrichtungen für Kinder und Kindertagespflege					
Nr.	Einzahlungs- und Auszahlungsarten	Ansatz 2019	Plan 2020	Plan 2021	Plan 2022
9	Einzahlungen aus laufender Verwaltungstätigkeit (Summe aus Nummern 1 bis 8, ohne außerordentliche)	914.552	937.500	952.500	957.500
16	Auszahlungen aus laufender Verwaltungstätigkeit (Summe aus Nummern 10 bis 15)	-2.162.204	-2.289.084	-2.169.461	-2.190.348
17	Zahlungsmittelüberschuss/ -bedarf des Ergebnishaushalts (Saldo aus Nummern 9 und 16)	-1.247.652	-1.351.584	-1.216.961	-1.232.848
18	Einzahlungen aus Investitionszuwendungen	15.000		420.000	220.000
23	Einzahlungen aus Investitionstätigkeit (Summe aus Nummer 18 bis 22)	15.000		420.000	220.000
24	Auszahlungen für den Erwerb von Grundstücken und Gebäuden	-750.000	-2.040.000	-1.050.000	-600.000
26	Auszahlungen für den Erwerb von beweglichem Sachvermögen	-12.000	-12.000	-4.000	-4.000
28	Auszahlungen für Investitionsförderungsmaßnahmen	-15.000	-15.000	-15.000	-15.000
30	Auszahlungen aus Investitionstätigkeit (Summe aus Nummern 24 bis 29)	-777.000	-2.067.000	-1.069.000	-619.000
31	Veranschlagter Finanzierungsmittelüberschuss/ -bedarf aus Investitionstätigkeit	-762.000	-2.067.000	-649.000	-399.000
32	Veranschlagter Finanzierungsmittelüberschuss/ -bedarf (Saldo aus Nummern 17 und 31)	-2.009.652	-3.418.584	-1.865.961	-1.631.848

Produktorientierter doppischer Haushalt der Gemeinde Baienfurt


GEMEINDE  <b style="font-size: 24px;">baienfurt	Teilergebnishaushalt THH4 Teilhaushalt 4 Teilhaushalt THH4 Teilhaushalt 4
---	--

Nr.	Ertrags- und Aufwandsarten	Ansatz 2019	Plan 2020	Plan 2021	Plan 2022
	Ordentliche Erträge				
3	Aufgelöste Investitionszuwendungen und -beiträge	47.100	47.100	47.100	47.100
5	Entgelte für öffentliche Leistungen oder Einrichtungen	3.000	3.000	3.000	3.000
6	Sonstige privatrechtliche Leistungsentgelte	65.700	65.700	65.700	65.700
7	Kostenerstattungen und Kostenumlagen	250	250	250	250
10	Sonstige ordentliche Erträge	300	300	300	300
11	Ordentliche Erträge (Summe aus Nummern 1 bis 10)	116.350	116.350	116.350	116.350
	Ordentliche Aufwendungen				
12	Personalaufwendungen	-39.060	-40.037	-41.037	-42.063
14	Aufwendungen für Sach- und Dienstleistungen	-698.690	-522.690	-376.690	-331.690
15	Abschreibungen	-245.400	-245.400	-245.400	-245.400
17	Transferaufwendungen	-101.370	-98.370	-98.370	-98.370
18	Sonstige ordentliche Aufwendungen	-48.800	-48.800	-48.800	-48.800
19	Ordentliche Aufwendungen (Summe aus Nummern 12 bis 18)	-1.133.320	-955.297	-810.297	-766.323
20	Veranschlagtes ordentliches Ergebnis (Saldo aus Nummern 11 und 19)	-1.016.970	-838.947	-693.947	-649.973
21	Erträge aus internen Leistungen	190.000	190.000	190.000	190.000
22	Aufwendungen für interne Leistungen	-558.764	-556.589	-558.918	-573.035
24	Veranschlagtes kalkulatorisches Ergebnis (Saldo aus Nummern 21 bis 23)	-368.764	-366.589	-368.918	-383.035
25	Veranschlagter Nettoressourcenbedarf/ -überschuss (Saldo aus Nummern 20 und 24)	-1.385.734	-1.205.535	-1.062.866	-1.033.008

Teilfinanzhaushalt Teilhaushalt THH4 Teilhaushalt 4

Nr.	Einzahlungs- und Auszahlungsarten	Ansatz 2019	Plan 2020	Plan 2021	Plan 2022
9	Einzahlungen aus laufender Verwaltungstätigkeit (Summe aus Nummern 1 bis 8, ohne außerordentliche)	69.250	69.250	69.250	69.250
16	Auszahlungen aus laufender Verwaltungstätigkeit (Summe aus Nummern 10 bis 15)	-887.920	-709.897	-564.897	-520.923
17	Zahlungsmittelüberschuss/-bedarf des Ergebnishaushalts (Saldo aus Nummern 9 und 16)	-818.670	-640.647	-495.647	-451.673
18	Einzahlungen aus Investitionszuwendungen	24.000			300.000
23	Einzahlungen aus Investitionstätigkeit (Summe aus Nummer 18 bis 22)	24.000			300.000
24	Auszahlungen für den Erwerb von Grundstücken und Gebäuden	-100.000	-35.000	-65.000	-6.000.000
26	Auszahlungen für den Erwerb von beweglichem Sachvermögen	-31.000	-29.000	-19.000	-19.000
28	Auszahlungen für Investitionsförderungsmaßnahmen	-55.125			
30	Auszahlungen aus Investitionstätigkeit (Summe aus Nummern 24 bis 29)	-186.125	-64.000	-84.000	-6.019.000
31	Veranschlagter Finanzierungsmittelüberschuss/-bedarf aus Investitionstätigkeit	-162.125	-64.000	-84.000	-5.719.000
32	Veranschlagter Finanzierungsmittelüberschuss/-bedarf (Saldo aus Nummern 17 und 31)	-980.795	-704.647	-579.647	-6.170.673


Produktorientierter doppischer Haushalt der Gemeinde Baienfurt

GEMEINDE  baienfurt					
		Teilergebnishaushalt 2520 Kommunale Museen			
		Produktbereich	25	Museen, Archiv, Zoo	
		Produktgruppe	2520	Kommunale Museen	
Nr.	Ertrags- und Aufwandsarten	Ansatz 2019	Plan 2020	Plan 2021	Plan 2022
	Ordentliche Erträge				
3	Aufgelöste Investitionszuwendungen und -beiträge	12.000	12.000	12.000	12.000
6	Sonstige privatrechtliche Leistungsentgelte	16.300	16.300	16.300	16.300
11	Ordentliche Erträge (Summe aus Nummern 1 bis 10)	28.300	28.300	28.300	28.300
	Ordentliche Aufwendungen				
14	Aufwendungen für Sach- und Dienstleistungen	-13.470	-13.470	-13.470	-13.470
15	Abschreibungen	-35.000	-35.000	-35.000	-35.000
18	Sonstige ordentliche Aufwendungen	-4.300	-4.300	-4.300	-4.300
19	Ordentliche Aufwendungen (Summe aus Nummern 12 bis 18)	-52.770	-52.770	-52.770	-52.770
20	Veranschlagtes ordentliches Ergebnis (Saldo aus Nummern 11 und 19)	-24.470	-24.470	-24.470	-24.470
22	Aufwendungen für interne Leistungen	-9.687	-9.655	-9.789	-10.019
24	Veranschlagtes kalkulatorisches Ergebnis (Saldo aus Nummern 21 bis 23)	-9.687	-9.655	-9.789	-10.019
25	Veranschlagter Nettoressourcenbedarf/ -überschuss (Saldo aus Nummern 20 und 24)	-34.157	-34.125	-34.259	-34.489

Teilfinanzhaushalt Produktgruppe 2520 Kommunale Museen

Nr.	Einzahlungs- und Auszahlungsarten	Ansatz 2019	Plan 2020	Plan 2021	Plan 2022
9	Einzahlungen aus laufender Verwaltungstätigkeit (Summe aus Nummern 1 bis 8, ohne außerordentliche)	16.300	16.300	16.300	16.300
16	Auszahlungen aus laufender Verwaltungstätigkeit (Summe aus Nummern 10 bis 15)	-17.770	-17.770	-17.770	-17.770
17	Zahlungsmittelüberschuss/-bedarf des Ergebnishaushalts (Saldo aus Nummern 9 und 16)	-1.470	-1.470	-1.470	-1.470
23	Einzahlungen aus Investitionstätigkeit (Summe aus Nummer 18 bis 22)				
30	Auszahlungen aus Investitionstätigkeit (Summe aus Nummern 24 bis 29)				
31	Veranschlagter Finanzierungsmittelüberschuss/ -bedarf aus Investitionstätigkeit				
32	Veranschlagter Finanzierungsmittelüberschuss/ -bedarf (Saldo aus Nummern 17 und 31)	-1.470	-1.470	-1.470	-1.470


Produktorientierter doppischer Haushalt der Gemeinde Baienfurt

 GEMEINDE baienfurt		Teilergebnishaushalt 2620 Musikpflege			
		Produktbereich 26 Produktgruppe 2620	Theater, Konzerte, Musikschulen Musikpflege		
Nr.	Ertrags- und Aufwandsarten	Ansatz 2019	Plan 2020	Plan 2021	Plan 2022
	Ordentliche Erträge				
6	Sonstige privatrechtliche Leistungsentgelte	300	300	300	300
11	Ordentliche Erträge (Summe aus Nummern 1 bis 10)	300	300	300	300
	Ordentliche Aufwendungen				
12	Personalaufwendungen	-6.202	-6.357	-6.516	-6.679
14	Aufwendungen für Sach- und Dienstleistungen	-17.820	-12.820	-12.820	-12.820
15	Abschreibungen	-100	-100	-100	-100
17	Transferaufwendungen	-15.210	-15.210	-15.210	-15.210
18	Sonstige ordentliche Aufwendungen	-2.500	-2.500	-2.500	-2.500
19	Ordentliche Aufwendungen (Summe aus Nummern 12 bis 18)	-41.832	-36.987	-37.146	-37.309
20	Veranschlagtes ordentliches Ergebnis (Saldo aus Nummern 11 und 19)	-41.532	-36.687	-36.846	-37.009
22	Aufwendungen für interne Leistungen	-33.264	-32.810	-32.964	-34.497
24	Veranschlagtes kalkulatorisches Ergebnis (Saldo aus Nummern 21 bis 23)	-33.264	-32.810	-32.964	-34.497
25	Veranschlagter Nettoressourcenbedarf/ -überschuss (Saldo aus Nummern 20 und 24)	-74.796	-69.498	-69.810	-71.505


Teilfinanzhaushalt Produktgruppe 2620 Musikpflege

Nr.	Einzahlungs- und Auszahlungsarten	Ansatz 2019	Plan 2020	Plan 2021	Plan 2022
9	Einzahlungen aus laufender Verwaltungstätigkeit (Summe aus Nummern 1 bis 8, ohne außerordentliche)	300	300	300	300
16	Auszahlungen aus laufender Verwaltungstätigkeit (Summe aus Nummern 10 bis 15)	-41.732	-36.887	-37.046	-37.209
17	Zahlungsmittelüberschuss/-bedarf des Ergebnishaushalts (Saldo aus Nummern 9 und 16)	-41.432	-36.587	-36.746	-36.909
23	Einzahlungen aus Investitionstätigkeit (Summe aus Nummer 18 bis 22)				
24	Auszahlungen für den Erwerb von Grundstücken und Gebäuden				-500.000
30	Auszahlungen aus Investitionstätigkeit (Summe aus Nummern 24 bis 29)				-500.000
31	Veranschlagter Finanzierungsmittelüberschuss/-bedarf aus Investitionstätigkeit				-500.000
32	Veranschlagter Finanzierungsmittelüberschuss/-bedarf (Saldo aus Nummern 17 und 31)	-41.432	-36.587	-36.746	-536.909

Produktorientierter doppischer Haushalt der Gemeinde Baienfurt

 GEMEINDE baienfurt					
Teilergebnishaushalt 2630 Musikschulen					
		Produktbereich	26	Theater, Konzerte, Musikschulen	
		Produktgruppe	2630	Musikschulen	
Nr.	Ertrags- und Aufwandsarten	Ansatz 2019	Plan 2020	Plan 2021	Plan 2022
	Ordentliche Erträge				
11	Ordentliche Erträge (Summe aus Nummern 1 bis 10)				
	Ordentliche Aufwendungen				
17	Transferaufwendungen	-37.500	-34.500	-34.500	-34.500
19	Ordentliche Aufwendungen (Summe aus Nummern 12 bis 18)	-37.500	-34.500	-34.500	-34.500
20	Veranschlagtes ordentliches Ergebnis (Saldo aus Nummern 11 und 19)	-37.500	-34.500	-34.500	-34.500
22	Aufwendungen für interne Leistungen	-4.883	-4.893	-4.983	-5.046
24	Veranschlagtes kalkulatorisches Ergebnis (Saldo aus Nummern 21 bis 23)	-4.883	-4.893	-4.983	-5.046
25	Veranschlagter Nettoressourcenbedarf/ -überschuss (Saldo aus Nummern 20 und 24)	-42.383	-39.393	-39.483	-39.546
Teilfinanzhaushalt Produktgruppe 2630 Musikschulen					
Nr.	Einzahlungs- und Auszahlungsarten	Ansatz 2019	Plan 2020	Plan 2021	Plan 2022
9	Einzahlungen aus laufender Verwaltungstätigkeit (Summe aus Nummern 1 bis 8, ohne außerordentliche)				
16	Auszahlungen aus laufender Verwaltungstätigkeit (Summe aus Nummern 10 bis 15)	-37.500	-34.500	-34.500	-34.500
17	Zahlungsmittelüberschuss/-bedarf des Ergebnishaushalts (Saldo aus Nummern 9 und 16)	-37.500	-34.500	-34.500	-34.500
23	Einzahlungen aus Investitionstätigkeit (Summe aus Nummer 18 bis 22)				
30	Auszahlungen aus Investitionstätigkeit (Summe aus Nummern 24 bis 29)				
31	Veranschlagter Finanzierungsmittelüberschuss/ -bedarf aus Investitionstätigkeit				
32	Veranschlagter Finanzierungsmittelüberschuss/ -bedarf (Saldo aus Nummern 17 und 31)	-37.500	-34.500	-34.500	-34.500


Produktorientierter doppischer Haushalt der Gemeinde Baienfurt

GEMEINDE  baienfurt					
		Teilergebnishaushalt 2810 Sonstige Kulturpflege			
		Produktbereich	28	Sonstige Kulturpflege	
		Produktgruppe	2810	Sonstige Kulturpflege	
Nr.	Ertrags- und Aufwandsarten	Ansatz 2019	Plan 2020	Plan 2021	Plan 2022
	Ordentliche Erträge				
6	Sonstige privatrechtliche Leistungsentgelte	4.500	4.500	4.500	4.500
11	Ordentliche Erträge (Summe aus Nummern 1 bis 10)	4.500	4.500	4.500	4.500
	Ordentliche Aufwendungen				
14	Aufwendungen für Sach- und Dienstleistungen	-3.800	-3.800	-3.800	-3.800
17	Transferaufwendungen	-13.520	-13.520	-13.520	-13.520
18	Sonstige ordentliche Aufwendungen	-21.900	-21.900	-21.900	-21.900
19	Ordentliche Aufwendungen (Summe aus Nummern 12 bis 18)	-39.220	-39.220	-39.220	-39.220
20	Veranschlagtes ordentliches Ergebnis (Saldo aus Nummern 11 und 19)	-34.720	-34.720	-34.720	-34.720
22	Aufwendungen für interne Leistungen	-88.299	-88.103	-88.102	-91.213
24	Veranschlagtes kalkulatorisches Ergebnis (Saldo aus Nummern 21 bis 23)	-88.299	-88.103	-88.102	-91.213
25	Veranschlagter Nettoressourcenbedarf/ -überschuss (Saldo aus Nummern 20 und 24)	-123.019	-122.823	-122.822	-125.933

Teilfinanzhaushalt Produktgruppe 2810 Sonstige Kulturpflege

Nr.	Einzahlungs- und Auszahlungsarten	Ansatz 2019	Plan 2020	Plan 2021	Plan 2022
9	Einzahlungen aus laufender Verwaltungstätigkeit (Summe aus Nummern 1 bis 8, ohne außerordentliche)	4.500	4.500	4.500	4.500
16	Auszahlungen aus laufender Verwaltungstätigkeit (Summe aus Nummern 10 bis 15)	-39.220	-39.220	-39.220	-39.220
17	Zahlungsmittelüberschuss/-bedarf des Ergebnishaushalts (Saldo aus Nummern 9 und 16)	-34.720	-34.720	-34.720	-34.720
23	Einzahlungen aus Investitionstätigkeit (Summe aus Nummer 18 bis 22)				
26	Auszahlungen für den Erwerb von beweglichem Sachvermögen	-4.000	-7.000	-2.000	-2.000
30	Auszahlungen aus Investitionstätigkeit (Summe aus Nummern 24 bis 29)	-4.000	-7.000	-2.000	-2.000
31	Veranschlagter Finanzierungsmittelüberschuss/ -bedarf aus Investitionstätigkeit	-4.000	-7.000	-2.000	-2.000
32	Veranschlagter Finanzierungsmittelüberschuss/ -bedarf (Saldo aus Nummern 17 und 31)	-38.720	-41.720	-36.720	-36.720


Produktorientierter doppischer Haushalt der Gemeinde Baienfurt

 GEMEINDE baienfurt		Teilergebnishaushalt 2710 Volkshochschulen			
		Produktbereich 27 Produktgruppe 2710	Volkshochschulen, Bibliotheken, kulturpädagogische Einrichtungen Volkshochschulen		
Nr.	Ertrags- und Aufwandsarten	Ansatz 2019	Plan 2020	Plan 2021	Plan 2022
	Ordentliche Erträge				
11	Ordentliche Erträge (Summe aus Nummern 1 bis 10)				
	Ordentliche Aufwendungen				
12	Personalaufwendungen	-1.570	-1.609	-1.649	-1.691
18	Sonstige ordentliche Aufwendungen	-200	-200	-200	-200
19	Ordentliche Aufwendungen (Summe aus Nummern 12 bis 18)	-1.770	-1.809	-1.849	-1.891
20	Veranschlagtes ordentliches Ergebnis (Saldo aus Nummern 11 und 19)	-1.770	-1.809	-1.849	-1.891
22	Aufwendungen für interne Leistungen	-29.887	-28.682	-28.819	-31.066
24	Veranschlagtes kalkulatorisches Ergebnis (Saldo aus Nummern 21 bis 23)	-29.887	-28.682	-28.819	-31.066
25	Veranschlagter Nettoressourcenbedarf/ -überschuss (Saldo aus Nummern 20 und 24)	-31.657	-30.491	-30.668	-32.957

Teilfinanzhaushalt Produktgruppe 2710 Volkshochschulen

Nr.	Einzahlungs- und Auszahlungsarten	Ansatz 2019	Plan 2020	Plan 2021	Plan 2022
9	Einzahlungen aus laufender Verwaltungstätigkeit (Summe aus Nummern 1 bis 8, ohne außerordentliche)				
16	Auszahlungen aus laufender Verwaltungstätigkeit (Summe aus Nummern 10 bis 15)	-1.770	-1.809	-1.849	-1.891
17	Zahlungsmittelüberschuss/-bedarf des Ergebnishaushalts (Saldo aus Nummern 9 und 16)	-1.770	-1.809	-1.849	-1.891
23	Einzahlungen aus Investitionstätigkeit (Summe aus Nummer 18 bis 22)				
30	Auszahlungen aus Investitionstätigkeit (Summe aus Nummern 24 bis 29)				
31	Veranschlagter Finanzierungsmittelüberschuss/ -bedarf aus Investitionstätigkeit				
32	Veranschlagter Finanzierungsmittelüberschuss/ -bedarf (Saldo aus Nummern 17 und 31)	-1.770	-1.809	-1.849	-1.891


Produktorientierter doppischer Haushalt der Gemeinde Baienfurt

GEMEINDE  baienfurt					
		Teilergebnishaushalt 2720 Bibliotheken			
		Produktbereich	27	Volkshochschulen, Bibliotheken, kulturpädagogische Einrichtungen	
		Produktgruppe	2720	Bibliotheken	
Nr.	Ertrags- und Aufwandsarten	Ansatz 2019	Plan 2020	Plan 2021	Plan 2022
	Ordentliche Erträge				
5	Entgelte für öffentliche Leistungen oder Einrichtungen	2.000	2.000	2.000	2.000
6	Sonstige privatrechtliche Leistungsentgelte	200	200	200	200
7	Kostenerstattungen und Kostenumlagen	250	250	250	250
10	Sonstige ordentliche Erträge	300	300	300	300
11	Ordentliche Erträge (Summe aus Nummern 1 bis 10)	2.750	2.750	2.750	2.750
	Ordentliche Aufwendungen				
12	Personalaufwendungen	-31.288	-32.070	-32.872	-33.694
14	Aufwendungen für Sach- und Dienstleistungen	-10.150	-10.150	-10.150	-10.150
15	Abschreibungen	-300	-300	-300	-300
18	Sonstige ordentliche Aufwendungen	-3.200	-3.200	-3.200	-3.200
19	Ordentliche Aufwendungen (Summe aus Nummern 12 bis 18)	-44.938	-45.720	-46.522	-47.344
20	Veranschlagtes ordentliches Ergebnis (Saldo aus Nummern 11 und 19)	-42.188	-42.970	-43.772	-44.594
22	Aufwendungen für interne Leistungen	-23.573	-22.394	-22.507	-24.591
24	Veranschlagtes kalkulatorisches Ergebnis (Saldo aus Nummern 21 bis 23)	-23.573	-22.394	-22.507	-24.591
25	Veranschlagter Nettoressourcenbedarf/ -überschuss (Saldo aus Nummern 20 und 24)	-65.761	-65.364	-66.279	-69.184

Teilfinanzhaushalt Produktgruppe 2720 Bibliotheken

Nr.	Einzahlungs- und Auszahlungsarten	Ansatz 2019	Plan 2020	Plan 2021	Plan 2022
9	Einzahlungen aus laufender Verwaltungstätigkeit (Summe aus Nummern 1 bis 8, ohne außerordentliche)	2.750	2.750	2.750	2.750
16	Auszahlungen aus laufender Verwaltungstätigkeit (Summe aus Nummern 10 bis 15)	-44.638	-45.420	-46.222	-47.044
17	Zahlungsmittelüberschuss/-bedarf des Ergebnishaushalts (Saldo aus Nummern 9 und 16)	-41.888	-42.670	-43.472	-44.294
23	Einzahlungen aus Investitionstätigkeit (Summe aus Nummer 18 bis 22)				
26	Auszahlungen für den Erwerb von beweglichem Sachvermögen	-2.000	-2.000	-2.000	-2.000
30	Auszahlungen aus Investitionstätigkeit (Summe aus Nummern 24 bis 29)	-2.000	-2.000	-2.000	-2.000
31	Veranschlagter Finanzierungsmittelüberschuss/ -bedarf aus Investitionstätigkeit	-2.000	-2.000	-2.000	-2.000
32	Veranschlagter Finanzierungsmittelüberschuss/ -bedarf (Saldo aus Nummern 17 und 31)	-43.888	-44.670	-45.472	-46.294


Produktorientierter doppischer Haushalt der Gemeinde Baienfurt

 baienfurt		Teilergebnishaushalt 2910 Förderung von Kirchengemeinden und sonstigen Religionsgemeinschaften			
Produktbereich 29		Förderung von Kirchengemeinden und sonstigen Religionsgemeinschaften			
Produktgruppe 2910		Förderung von Kirchengemeinden und sonstigen Religionsgemeinschaften			
Nr.	Ertrags- und Aufwandsarten	Ansatz 2019	Plan 2020	Plan 2021	Plan 2022
	Ordentliche Erträge				
11	Ordentliche Erträge (Summe aus Nummern 1 bis 10)				
	Ordentliche Aufwendungen				
17	Transferaufwendungen	-130	-130	-130	-130
19	Ordentliche Aufwendungen (Summe aus Nummern 12 bis 18)	-130	-130	-130	-130
20	Veranschlagtes ordentliches Ergebnis (Saldo aus Nummern 11 und 19)	-130	-130	-130	-130
22	Aufwendungen für interne Leistungen	-13.041	-13.212	-13.455	-13.835
24	Veranschlagtes kalkulatorisches Ergebnis (Saldo aus Nummern 21 bis 23)	-13.041	-13.212	-13.455	-13.835
25	Veranschlagter Nettoressourcenbedarf/ -überschuss (Saldo aus Nummern 20 und 24)	-13.171	-13.342	-13.585	-13.965

Teilfinanzhaushalt Produktgruppe 2910 Förderung von Kirchengemeinden und sonstigen Religionsgemeinschaften

Nr.	Einzahlungs- und Auszahlungsarten	Ansatz 2019	Plan 2020	Plan 2021	Plan 2022
9	Einzahlungen aus laufender Verwaltungstätigkeit (Summe aus Nummern 1 bis 8, ohne außerordentliche)				
16	Auszahlungen aus laufender Verwaltungstätigkeit (Summe aus Nummern 10 bis 15)	-130	-130	-130	-130
17	Zahlungsmittelüberschuss/ -bedarf des Ergebnishaushalts (Saldo aus Nummern 9 und 16)	-130	-130	-130	-130
23	Einzahlungen aus Investitionstätigkeit (Summe aus Nummer 18 bis 22)				
28	Auszahlungen für Investitionsförderungsmaßnahmen	-5.125			
30	Auszahlungen aus Investitionstätigkeit (Summe aus Nummern 24 bis 29)	-5.125			
31	Veranschlagter Finanzierungsmittelüberschuss/ -bedarf aus Investitionstätigkeit	-5.125			
32	Veranschlagter Finanzierungsmittelüberschuss/ -bedarf (Saldo aus Nummern 17 und 31)	-5.255	-130	-130	-130

Produktorientierter doppischer Haushalt der Gemeinde Baienfurt

 GEMEINDE baienfurt					
Teilergebnishaushalt 4210 Förderung des Sports					
Produktbereich 42		Sport und Bäder			
Produktgruppe 4210		Förderung des Sports			
Nr.	Ertrags- und Aufwandsarten	Ansatz 2019	Plan 2020	Plan 2021	Plan 2022
	Ordentliche Erträge				
11	Ordentliche Erträge (Summe aus Nummern 1 bis 10)				
	Ordentliche Aufwendungen				
14	Aufwendungen für Sach- und Dienstleistungen	-5.000	-5.000	-5.000	-5.000
17	Transferaufwendungen	-20.010	-20.010	-20.010	-20.010
18	Sonstige ordentliche Aufwendungen	-2.700	-2.700	-2.700	-2.700
19	Ordentliche Aufwendungen (Summe aus Nummern 12 bis 18)	-27.710	-27.710	-27.710	-27.710
20	Veranschlagtes ordentliches Ergebnis (Saldo aus Nummern 11 und 19)	-27.710	-27.710	-27.710	-27.710
22	Aufwendungen für interne Leistungen	-157.332	-157.190	-157.276	-157.593
24	Veranschlagtes kalkulatorisches Ergebnis (Saldo aus Nummern 21 bis 23)	-157.332	-157.190	-157.276	-157.593
25	Veranschlagter Nettoressourcenbedarf/ -überschuss (Saldo aus Nummern 20 und 24)	-185.042	-184.900	-184.986	-185.303

Teilfinanzhaushalt Produktgruppe 4210 Förderung des Sports

Nr.	Einzahlungs- und Auszahlungsarten	Ansatz 2019	Plan 2020	Plan 2021	Plan 2022
9	Einzahlungen aus laufender Verwaltungstätigkeit (Summe aus Nummern 1 bis 8, ohne außerordentliche)				
16	Auszahlungen aus laufender Verwaltungstätigkeit (Summe aus Nummern 10 bis 15)	-27.710	-27.710	-27.710	-27.710
17	Zahlungsmittelüberschuss/-bedarf des Ergebnishaushalts (Saldo aus Nummern 9 und 16)	-27.710	-27.710	-27.710	-27.710
23	Einzahlungen aus Investitionstätigkeit (Summe aus Nummer 18 bis 22)				
28	Auszahlungen für Investitionsförderungsmaßnahmen	-50.000			
30	Auszahlungen aus Investitionstätigkeit (Summe aus Nummern 24 bis 29)	-50.000			
31	Veranschlagter Finanzierungsmittelüberschuss/ -bedarf aus Investitionstätigkeit	-50.000			
32	Veranschlagter Finanzierungsmittelüberschuss/ -bedarf (Saldo aus Nummern 17 und 31)	-77.710	-27.710	-27.710	-27.710


Produktorientierter doppischer Haushalt der Gemeinde Baienfurt

GEMEINDE baienfurt					
		Teilergebnishaushalt 4241 Sportstätten			
		Produktbereich	42	Sport und Bäder	
		Produktgruppe	4241	Sportstätten	
Nr.	Ertrags- und Aufwandsarten	Ansatz 2019	Plan 2020	Plan 2021	Plan 2022
	Ordentliche Erträge				
3	Aufgelöste Investitionszuwendungen und -beiträge	17.700	17.700	17.700	17.700
5	Entgelte für öffentliche Leistungen oder Einrichtungen	1.000	1.000	1.000	1.000
6	Sonstige privatrechtliche Leistungsentgelte	20.400	20.400	20.400	20.400
11	Ordentliche Erträge (Summe aus Nummern 1 bis 10)	39.100	39.100	39.100	39.100
	Ordentliche Aufwendungen				
14	Aufwendungen für Sach- und Dienstleistungen	-374.950	-155.950	-149.950	-149.950
15	Abschreibungen	-95.000	-95.000	-95.000	-95.000
18	Sonstige ordentliche Aufwendungen	-6.500	-6.500	-6.500	-6.500
19	Ordentliche Aufwendungen (Summe aus Nummern 12 bis 18)	-476.450	-257.450	-251.450	-251.450
20	Veranschlagtes ordentliches Ergebnis (Saldo aus Nummern 11 und 19)	-437.350	-218.350	-212.350	-212.350
21	Erträge aus internen Leistungen	190.000	190.000	190.000	190.000
22	Aufwendungen für interne Leistungen	-130.509	-131.524	-132.068	-134.785
24	Veranschlagtes kalkulatorisches Ergebnis (Saldo aus Nummern 21 bis 23)	59.491	58.476	57.932	55.215
25	Veranschlagter Nettoressourcenbedarf/ -überschuss (Saldo aus Nummern 20 und 24)	-377.859	-159.874	-154.418	-157.135

Teilfinanzhaushalt Produktgruppe 4241 Sportstätten

Nr.	Einzahlungs- und Auszahlungsarten	Ansatz 2019	Plan 2020	Plan 2021	Plan 2022
9	Einzahlungen aus laufender Verwaltungstätigkeit (Summe aus Nummern 1 bis 8, ohne außerordentliche)	21.400	21.400	21.400	21.400
16	Auszahlungen aus laufender Verwaltungstätigkeit (Summe aus Nummern 10 bis 15)	-381.450	-162.450	-156.450	-156.450
17	Zahlungsmittelüberschuss/-bedarf des Ergebnishaushalts (Saldo aus Nummern 9 und 16)	-360.050	-141.050	-135.050	-135.050
18	Einzahlungen aus Investitionszuwendungen	24.000			300.000
23	Einzahlungen aus Investitionstätigkeit (Summe aus Nummer 18 bis 22)	24.000			300.000
24	Auszahlungen für den Erwerb von Grundstücken und Gebäuden	-100.000	-35.000		-5.500.000
26	Auszahlungen für den Erwerb von beweglichem Sachvermögen	-20.000	-15.000	-10.000	-10.000
30	Auszahlungen aus Investitionstätigkeit (Summe aus Nummern 24 bis 29)	-120.000	-50.000	-10.000	-5.510.000
31	Veranschlagter Finanzierungsmittelüberschuss/ -bedarf aus Investitionstätigkeit	-96.000	-50.000	-10.000	-5.210.000
32	Veranschlagter Finanzierungsmittelüberschuss/ -bedarf (Saldo aus Nummern 17 und 31)	-456.050	-191.050	-145.050	-5.345.050


Produktorientierter doppischer Haushalt der Gemeinde Baienfurt

 GEMEINDE baienfurt		Teilergebnishaushalt 4240 Bäder			
		Produktbereich 42	Sport und Bäder		
		Produktgruppe 4240	Bäder		
Nr.	Ertrags- und Aufwandsarten	Ansatz 2019	Plan 2020	Plan 2021	Plan 2022
	Ordentliche Erträge				
3	Aufgelöste Investitionszuwendungen und -beiträge	17.400	17.400	17.400	17.400
6	Sonstige privatrechtliche Leistungsentgelte	24.000	24.000	24.000	24.000
11	Ordentliche Erträge (Summe aus Nummern 1 bis 10)	41.400	41.400	41.400	41.400
	Ordentliche Aufwendungen				
14	Aufwendungen für Sach- und Dienstleistungen	-273.500	-321.500	-181.500	-136.500
15	Abschreibungen	-115.000	-115.000	-115.000	-115.000
17	Transferaufwendungen	-15.000	-15.000	-15.000	-15.000
18	Sonstige ordentliche Aufwendungen	-7.500	-7.500	-7.500	-7.500
19	Ordentliche Aufwendungen (Summe aus Nummern 12 bis 18)	-411.000	-459.000	-319.000	-274.000
20	Veranschlagtes ordentliches Ergebnis (Saldo aus Nummern 11 und 19)	-369.600	-417.600	-277.600	-232.600
22	Aufwendungen für interne Leistungen	-68.288	-68.126	-68.957	-70.392
24	Veranschlagtes kalkulatorisches Ergebnis (Saldo aus Nummern 21 bis 23)	-68.288	-68.126	-68.957	-70.392
25	Veranschlagter Nettoressourcenbedarf/ -überschuss (Saldo aus Nummern 20 und 24)	-437.888	-485.726	-346.557	-302.992


Teilfinanzhaushalt Produktgruppe 4240 Bäder

Nr.	Einzahlungs- und Auszahlungsarten	Ansatz 2019	Plan 2020	Plan 2021	Plan 2022
9	Einzahlungen aus laufender Verwaltungstätigkeit (Summe aus Nummern 1 bis 8, ohne außerordentliche)	24.000	24.000	24.000	24.000
16	Auszahlungen aus laufender Verwaltungstätigkeit (Summe aus Nummern 10 bis 15)	-296.000	-344.000	-204.000	-159.000
17	Zahlungsmittelüberschuss/-bedarf des Ergebnishaushalts (Saldo aus Nummern 9 und 16)	-272.000	-320.000	-180.000	-135.000
23	Einzahlungen aus Investitionstätigkeit (Summe aus Nummer 18 bis 22)				
24	Auszahlungen für den Erwerb von Grundstücken und Gebäuden			-65.000	
26	Auszahlungen für den Erwerb von beweglichem Sachvermögen	-5.000	-5.000	-5.000	-5.000
30	Auszahlungen aus Investitionstätigkeit (Summe aus Nummern 24 bis 29)	-5.000	-5.000	-70.000	-5.000
31	Veranschlagter Finanzierungsmittelüberschuss/ -bedarf aus Investitionstätigkeit	-5.000	-5.000	-70.000	-5.000
32	Veranschlagter Finanzierungsmittelüberschuss/ -bedarf (Saldo aus Nummern 17 und 31)	-277.000	-325.000	-250.000	-140.000

Produktorientierter doppischer Haushalt der Gemeinde Baienfurt

 baienfurt Teilergebnishaushalt THH5 Teilhaushalt 5 Teilhaushalt THH5 Teilhaushalt 5					
Nr.	Ertrags- und Aufwandsarten	Ansatz 2019	Plan 2020	Plan 2021	Plan 2022
	Ordentliche Erträge				
2	Zuweisungen und Zuwendungen, Umlagen	7.000	7.000	7.000	7.000
3	Aufgelöste Investitionszuwendungen und -beiträge	54.700	54.700	54.700	54.700
6	Sonstige privatrechtliche Leistungsentgelte	169.600	169.600	169.600	169.600
10	Sonstige ordentliche Erträge	200.500	200.500	200.500	200.500
11	Ordentliche Erträge (Summe aus Nummern 1 bis 10)	431.800	431.800	431.800	431.800
	Ordentliche Aufwendungen				
12	Personalaufwendungen	-45.268	-46.400	-47.560	-48.749
14	Aufwendungen für Sach- und Dienstleistungen	-310.500	-241.500	-211.500	-591.500
15	Abschreibungen	-97.500	-97.500	-97.500	-97.500
17	Transferaufwendungen	-7.900	-7.900	-7.900	-7.900
18	Sonstige ordentliche Aufwendungen	-27.350	-27.350	-27.350	-27.350
19	Ordentliche Aufwendungen (Summe aus Nummern 12 bis 18)	-488.518	-420.650	-391.810	-772.999
20	Veranschlagtes ordentliches Ergebnis (Saldo aus Nummern 11 und 19)	-56.718	11.150	39.990	-341.199
22	Aufwendungen für interne Leistungen	-271.563	-266.782	-269.272	-282.315
24	Veranschlagtes kalkulatorisches Ergebnis (Saldo aus Nummern 21 bis 23)	-271.563	-266.782	-269.272	-282.315
25	Veranschlagter Nettoressourcenbedarf/-überschuss (Saldo aus Nummern 20 und 24)	-328.281	-255.631	-229.282	-623.514
Teilfinanzhaushalt Teilhaushalt THH5 Teilhaushalt 5					
Nr.	Einzahlungs- und Auszahlungsarten	Ansatz 2019	Plan 2020	Plan 2021	Plan 2022
9	Einzahlungen aus laufender Verwaltungstätigkeit (Summe aus Nummern 1 bis 8, ohne außerordentliche)	377.100	377.100	377.100	377.100
16	Auszahlungen aus laufender Verwaltungstätigkeit (Summe aus Nummern 10 bis 15)	-391.018	-323.150	-294.310	-675.499
17	Zahlungsmittelüberschuss/-bedarf des Ergebnishaushalts (Saldo aus Nummern 9 und 16)	-13.918	53.950	82.790	-298.399
18	Einzahlungen aus Investitionszuwendungen	20.000	300.000	150.000	
23	Einzahlungen aus Investitionstätigkeit (Summe aus Nummer 18 bis 22)	20.000	300.000	150.000	
25	Auszahlungen für Baumaßnahmen	-50.000	-700.000	-400.000	-50.000
26	Auszahlungen für den Erwerb von beweglichem Sachvermögen	-76.000	-66.000	-6.000	-6.000
30	Auszahlungen aus Investitionstätigkeit (Summe aus Nummern 24 bis 29)	-126.000	-766.000	-406.000	-56.000
31	Veranschlagter Finanzierungsmittelüberschuss/-bedarf aus Investitionstätigkeit	-106.000	-466.000	-256.000	-56.000
32	Veranschlagter Finanzierungsmittelüberschuss/-bedarf (Saldo aus Nummern 17 und 31)	-119.918	-412.050	-173.210	-354.399


Produktorientierter doppischer Haushalt der Gemeinde Baienfurt

GEMEINDE  baienfurt		Teilergebnishaushalt 5730 Allgemeine Einrichtungen und Unternehmen			
		Produktbereich 57	Wirtschaft und Tourismus		
		Produktgruppe 5730	Allgemeine Einrichtungen und Unternehmen		
Nr.	Ertrags- und Aufwandsarten	Ansatz 2019	Plan 2020	Plan 2021	Plan 2022
	Ordentliche Erträge				
3	Aufgelöste Investitionszuwendungen und -beiträge	51.300	51.300	51.300	51.300
6	Sonstige privatrechtliche Leistungsentgelte	32.400	32.400	32.400	32.400
11	Ordentliche Erträge (Summe aus Nummern 1 bis 10)	83.700	83.700	83.700	83.700
	Ordentliche Aufwendungen				
12	Personalaufwendungen	-45.268	-46.400	-47.560	-48.749
14	Aufwendungen für Sach- und Dienstleistungen	-177.200	-114.200	-84.200	-464.200
15	Abschreibungen	-70.000	-70.000	-70.000	-70.000
18	Sonstige ordentliche Aufwendungen	-11.200	-11.200	-11.200	-11.200
19	Ordentliche Aufwendungen (Summe aus Nummern 12 bis 18)	-303.668	-241.800	-212.960	-594.149
20	Veranschlagtes ordentliches Ergebnis (Saldo aus Nummern 11 und 19)	-219.968	-158.100	-129.260	-510.449
22	Aufwendungen für interne Leistungen	-184.129	-181.805	-183.819	-191.689
24	Veranschlagtes kalkulatorisches Ergebnis (Saldo aus Nummern 21 bis 23)	-184.129	-181.805	-183.819	-191.689
25	Veranschlagter Nettoressourcenbedarf/ -überschuss (Saldo aus Nummern 20 und 24)	-404.097	-339.905	-313.079	-702.138

Teilfinanzhaushalt Produktgruppe 5730 Allgemeine Einrichtungen und Unternehmen

Nr.	Einzahlungs- und Auszahlungsarten	Ansatz 2019	Plan 2020	Plan 2021	Plan 2022
9	Einzahlungen aus laufender Verwaltungstätigkeit (Summe aus Nummern 1 bis 8, ohne außerordentliche)	32.400	32.400	32.400	32.400
16	Auszahlungen aus laufender Verwaltungstätigkeit (Summe aus Nummern 10 bis 15)	-233.668	-171.800	-142.960	-524.149
17	Zahlungsmittelüberschuss/-bedarf des Ergebnishaushalts (Saldo aus Nummern 9 und 16)	-201.268	-139.400	-110.560	-491.749
23	Einzahlungen aus Investitionstätigkeit (Summe aus Nummer 18 bis 22)				
26	Auszahlungen für den Erwerb von beweglichem Sachvermögen	-6.000	-6.000	-6.000	-6.000
30	Auszahlungen aus Investitionstätigkeit (Summe aus Nummern 24 bis 29)	-6.000	-6.000	-6.000	-6.000
31	Veranschlagter Finanzierungsmittelüberschuss/ -bedarf aus Investitionstätigkeit	-6.000	-6.000	-6.000	-6.000
32	Veranschlagter Finanzierungsmittelüberschuss/ -bedarf (Saldo aus Nummern 17 und 31)	-207.268	-145.400	-116.560	-497.749


Produktorientierter doppischer Haushalt der Gemeinde Baienfurt

GEMEINDE  baienfurt					
		Teilergebnishaushalt 5340 Fernwärmeversorgung			
		Produktbereich	53	Ver- und Entsorgung	
		Produktgruppe	5340	Fernwärmeversorgung	
Nr.	Ertrags- und Aufwandsarten	Ansatz 2019	Plan 2020	Plan 2021	Plan 2022
	Ordentliche Erträge				
2	Zuweisungen und Zuwendungen, Umlagen	7.000	7.000	7.000	7.000
3	Aufgelöste Investitionszuwendungen und -beiträge	2.400	2.400	2.400	2.400
6	Sonstige privatrechtliche Leistungsentgelte	129.000	129.000	129.000	129.000
10	Sonstige ordentliche Erträge	2.500	2.500	2.500	2.500
11	Ordentliche Erträge (Summe aus Nummern 1 bis 10)	140.900	140.900	140.900	140.900
	Ordentliche Aufwendungen				
14	Aufwendungen für Sach- und Dienstleistungen	-126.000	-120.000	-120.000	-120.000
15	Abschreibungen	-20.000	-20.000	-20.000	-20.000
18	Sonstige ordentliche Aufwendungen	-1.000	-1.000	-1.000	-1.000
19	Ordentliche Aufwendungen (Summe aus Nummern 12 bis 18)	-147.000	-141.000	-141.000	-141.000
20	Veranschlagtes ordentliches Ergebnis (Saldo aus Nummern 11 und 19)	-6.100	-100	-100	-100
22	Aufwendungen für interne Leistungen	-1.844	-1.816	-1.813	-1.909
24	Veranschlagtes kalkulatorisches Ergebnis (Saldo aus Nummern 21 bis 23)	-1.844	-1.816	-1.813	-1.909
25	Veranschlagter Nettoressourcenbedarf/ -überschuss (Saldo aus Nummern 20 und 24)	-7.944	-1.916	-1.913	-2.009

Teilfinanzhaushalt Produktgruppe 5340 Fernwärmeversorgung

Nr.	Einzahlungs- und Auszahlungsarten	Ansatz 2019	Plan 2020	Plan 2021	Plan 2022
9	Einzahlungen aus laufender Verwaltungstätigkeit (Summe aus Nummern 1 bis 8, ohne außerordentliche)	138.500	138.500	138.500	138.500
16	Auszahlungen aus laufender Verwaltungstätigkeit (Summe aus Nummern 10 bis 15)	-127.000	-121.000	-121.000	-121.000
17	Zahlungsmittelüberschuss/-bedarf des Ergebnishaushalts (Saldo aus Nummern 9 und 16)	11.500	17.500	17.500	17.500
23	Einzahlungen aus Investitionstätigkeit (Summe aus Nummer 18 bis 22)				
30	Auszahlungen aus Investitionstätigkeit (Summe aus Nummern 24 bis 29)				
31	Veranschlagter Finanzierungsmittelüberschuss/ -bedarf aus Investitionstätigkeit				
32	Veranschlagter Finanzierungsmittelüberschuss/ -bedarf (Saldo aus Nummern 17 und 31)	11.500	17.500	17.500	17.500


Produktorientierter doppischer Haushalt der Gemeinde Baienfurt

 GEMEINDE baienfurt					
Teilergebnishaushalt 5551 Landwirtschaft					
		Produktbereich	55	Natur- und Landschaftspflege, Friedhofswesen	
		Produktgruppe	5551	Landwirtschaft	
Nr.	Ertrags- und Aufwandsarten	Ansatz 2019	Plan 2020	Plan 2021	Plan 2022
	Ordentliche Erträge				
6	Sonstige privatrechtliche Leistungsentgelte	200	200	200	200
11	Ordentliche Erträge (Summe aus Nummern 1 bis 10)	200	200	200	200
	Ordentliche Aufwendungen				
14	Aufwendungen für Sach- und Dienstleistungen	-2.000	-2.000	-2.000	-2.000
17	Transferaufwendungen	-500	-500	-500	-500
19	Ordentliche Aufwendungen (Summe aus Nummern 12 bis 18)	-2.500	-2.500	-2.500	-2.500
20	Veranschlagtes ordentliches Ergebnis (Saldo aus Nummern 11 und 19)	-2.300	-2.300	-2.300	-2.300
22	Aufwendungen für interne Leistungen	-1.680	-1.594	-1.600	-1.745
24	Veranschlagtes kalkulatorisches Ergebnis (Saldo aus Nummern 21 bis 23)	-1.680	-1.594	-1.600	-1.745
25	Veranschlagter Nettoressourcenbedarf/ -überschuss (Saldo aus Nummern 20 und 24)	-3.980	-3.894	-3.900	-4.045

Teilfinanzhaushalt Produktgruppe 5551 Landwirtschaft

Nr.	Einzahlungs- und Auszahlungsarten	Ansatz 2019	Plan 2020	Plan 2021	Plan 2022
9	Einzahlungen aus laufender Verwaltungstätigkeit (Summe aus Nummern 1 bis 8, ohne außerordentliche)	200	200	200	200
16	Auszahlungen aus laufender Verwaltungstätigkeit (Summe aus Nummern 10 bis 15)	-2.500	-2.500	-2.500	-2.500
17	Zahlungsmittelüberschuss/-bedarf des Ergebnishaushalts (Saldo aus Nummern 9 und 16)	-2.300	-2.300	-2.300	-2.300
23	Einzahlungen aus Investitionstätigkeit (Summe aus Nummer 18 bis 22)				
30	Auszahlungen aus Investitionstätigkeit (Summe aus Nummern 24 bis 29)				
31	Veranschlagter Finanzierungsmittelüberschuss/ -bedarf aus Investitionstätigkeit				
32	Veranschlagter Finanzierungsmittelüberschuss/ -bedarf (Saldo aus Nummern 17 und 31)	-2.300	-2.300	-2.300	-2.300


Produktorientierter doppischer Haushalt der Gemeinde Baienfurt

 baienfurt		Teilergebnishaushalt 5710 Wirtschaftsförderung			
		Produktbereich 57 Produktgruppe 5710	Wirtschaft und Tourismus Wirtschaftsförderung		
Nr.	Ertrags- und Aufwandsarten	Ansatz 2019	Plan 2020	Plan 2021	Plan 2022
	Ordentliche Erträge				
6	Sonstige privatrechtliche Leistungsentgelte	1.000	1.000	1.000	1.000
11	Ordentliche Erträge (Summe aus Nummern 1 bis 10)	1.000	1.000	1.000	1.000
	Ordentliche Aufwendungen				
17	Transferaufwendungen	-7.400	-7.400	-7.400	-7.400
18	Sonstige ordentliche Aufwendungen	-14.000	-14.000	-14.000	-14.000
19	Ordentliche Aufwendungen (Summe aus Nummern 12 bis 18)	-21.400	-21.400	-21.400	-21.400
20	Veranschlagtes ordentliches Ergebnis (Saldo aus Nummern 11 und 19)	-20.400	-20.400	-20.400	-20.400
22	Aufwendungen für interne Leistungen	-11.944	-11.598	-11.680	-12.388
24	Veranschlagtes kalkulatorisches Ergebnis (Saldo aus Nummern 21 bis 23)	-11.944	-11.598	-11.680	-12.388
25	Veranschlagter Nettoressourcenbedarf/ -überschuss (Saldo aus Nummern 20 und 24)	-32.344	-31.998	-32.080	-32.788

Teilfinanzhaushalt Produktgruppe 5710 Wirtschaftsförderung

Nr.	Einzahlungs- und Auszahlungsarten	Ansatz 2019	Plan 2020	Plan 2021	Plan 2022
9	Einzahlungen aus laufender Verwaltungstätigkeit (Summe aus Nummern 1 bis 8, ohne außerordentliche)	1.000	1.000	1.000	1.000
16	Auszahlungen aus laufender Verwaltungstätigkeit (Summe aus Nummern 10 bis 15)	-21.400	-21.400	-21.400	-21.400
17	Zahlungsmittelüberschuss/-bedarf des Ergebnishaushalts (Saldo aus Nummern 9 und 16)	-20.400	-20.400	-20.400	-20.400
18	Einzahlungen aus Investitionszuwendungen		300.000	150.000	
23	Einzahlungen aus Investitionstätigkeit (Summe aus Nummer 18 bis 22)		300.000	150.000	
25	Auszahlungen für Baumaßnahmen	-50.000	-700.000	-400.000	-50.000
30	Auszahlungen aus Investitionstätigkeit (Summe aus Nummern 24 bis 29)	-50.000	-700.000	-400.000	-50.000
31	Veranschlagter Finanzierungsmittelüberschuss/ -bedarf aus Investitionstätigkeit	-50.000	-400.000	-250.000	-50.000
32	Veranschlagter Finanzierungsmittelüberschuss/ -bedarf (Saldo aus Nummern 17 und 31)	-70.400	-420.400	-270.400	-70.400


Produktorientierter doppischer Haushalt der Gemeinde Baienfurt

 GEMEINDE baienfurt		Teilergebnishaushalt 5310 Elektrizitätsversorgung			
		Produktbereich 53 Produktgruppe 5310	Ver- und Entsorgung Elektrizitätsversorgung		
Nr.	Ertrags- und Aufwandsarten	Ansatz 2019	Plan 2020	Plan 2021	Plan 2022
	Ordentliche Erträge				
3	Aufgelöste Investitionszuwendungen und -beiträge	1.000	1.000	1.000	1.000
6	Sonstige privatrechtliche Leistungsentgelte	4.000	4.000	4.000	4.000
10	Sonstige ordentliche Erträge	180.000	180.000	180.000	180.000
11	Ordentliche Erträge (Summe aus Nummern 1 bis 10)	185.000	185.000	185.000	185.000
	Ordentliche Aufwendungen				
14	Aufwendungen für Sach- und Dienstleistungen	-2.300	-2.300	-2.300	-2.300
15	Abschreibungen	-7.500	-7.500	-7.500	-7.500
18	Sonstige ordentliche Aufwendungen	-300	-300	-300	-300
19	Ordentliche Aufwendungen (Summe aus Nummern 12 bis 18)	-10.100	-10.100	-10.100	-10.100
20	Veranschlagtes ordentliches Ergebnis (Saldo aus Nummern 11 und 19)	174.900	174.900	174.900	174.900
22	Aufwendungen für interne Leistungen	-5.522	-5.387	-5.417	-5.724
24	Veranschlagtes kalkulatorisches Ergebnis (Saldo aus Nummern 21 bis 23)	-5.522	-5.387	-5.417	-5.724
25	Veranschlagter Nettoressourcenbedarf/ -überschuss (Saldo aus Nummern 20 und 24)	169.378	169.513	169.483	169.176

Teilfinanzhaushalt Produktgruppe 5310 Elektrizitätsversorgung

Nr.	Einzahlungs- und Auszahlungsarten	Ansatz 2019	Plan 2020	Plan 2021	Plan 2022
9	Einzahlungen aus laufender Verwaltungstätigkeit (Summe aus Nummern 1 bis 8, ohne außerordentliche)	184.000	184.000	184.000	184.000
16	Auszahlungen aus laufender Verwaltungstätigkeit (Summe aus Nummern 10 bis 15)	-2.600	-2.600	-2.600	-2.600
17	Zahlungsmittelüberschuss/-bedarf des Ergebnishaushalts (Saldo aus Nummern 9 und 16)	181.400	181.400	181.400	181.400
18	Einzahlungen aus Investitionszuwendungen	20.000			
23	Einzahlungen aus Investitionstätigkeit (Summe aus Nummer 18 bis 22)	20.000			
26	Auszahlungen für den Erwerb von beweglichem Sachvermögen	-70.000	-60.000		
30	Auszahlungen aus Investitionstätigkeit (Summe aus Nummern 24 bis 29)	-70.000	-60.000		
31	Veranschlagter Finanzierungsmittelüberschuss/ -bedarf aus Investitionstätigkeit	-50.000	-60.000		
32	Veranschlagter Finanzierungsmittelüberschuss/ -bedarf (Saldo aus Nummern 17 und 31)	131.400	121.400	181.400	181.400


Produktorientierter doppischer Haushalt der Gemeinde Baienfurt

 GEMEINDE baienfurt					
Teilergebnishaushalt 5320 Gasversorgung					
Produktbereich 53		Ver- und Entsorgung			
Produktgruppe 5320		Gasversorgung			
Nr.	Ertrags- und Aufwandsarten	Ansatz 2019	Plan 2020	Plan 2021	Plan 2022
	Ordentliche Erträge				
10	Sonstige ordentliche Erträge	18.000	18.000	18.000	18.000
11	Ordentliche Erträge (Summe aus Nummern 1 bis 10)	18.000	18.000	18.000	18.000
	Ordentliche Aufwendungen				
19	Ordentliche Aufwendungen (Summe aus Nummern 12 bis 18)				
20	Veranschlagtes ordentliches Ergebnis (Saldo aus Nummern 11 und 19)	18.000	18.000	18.000	18.000
22	Aufwendungen für interne Leistungen	-507	-484	-486	-527
24	Veranschlagtes kalkulatorisches Ergebnis (Saldo aus Nummern 21 bis 23)	-507	-484	-486	-527
25	Veranschlagter Nettoressourcenbedarf/ -überschuss (Saldo aus Nummern 20 und 24)	17.493	17.516	17.514	17.473

Teilfinanzhaushalt Produktgruppe 5320 Gasversorgung

Nr.	Einzahlungs- und Auszahlungsarten	Ansatz 2019	Plan 2020	Plan 2021	Plan 2022
9	Einzahlungen aus laufender Verwaltungstätigkeit (Summe aus Nummern 1 bis 8, ohne außerordentliche)	18.000	18.000	18.000	18.000
16	Auszahlungen aus laufender Verwaltungstätigkeit (Summe aus Nummern 10 bis 15)				
17	Zahlungsmittelüberschuss/-bedarf des Ergebnishaushalts (Saldo aus Nummern 9 und 16)	18.000	18.000	18.000	18.000
23	Einzahlungen aus Investitionstätigkeit (Summe aus Nummer 18 bis 22)				
30	Auszahlungen aus Investitionstätigkeit (Summe aus Nummern 24 bis 29)				
31	Veranschlagter Finanzierungsmittelüberschuss/ -bedarf aus Investitionstätigkeit				
32	Veranschlagter Finanzierungsmittelüberschuss/ -bedarf (Saldo aus Nummern 17 und 31)	18.000	18.000	18.000	18.000


Produktorientierter doppischer Haushalt der Gemeinde Baienfurt

 baienfurt		Teilergebnishaushalt 5550 Forstwirtschaft			
		Produktbereich 55	Natur- und Landschaftspflege, Friedhofswesen		
		Produktgruppe 5550	Forstwirtschaft		
Nr.	Ertrags- und Aufwandsarten	Ansatz 2019	Plan 2020	Plan 2021	Plan 2022
	Ordentliche Erträge				
6	Sonstige privatrechtliche Leistungsentgelte	3.000	3.000	3.000	3.000
11	Ordentliche Erträge (Summe aus Nummern 1 bis 10)	3.000	3.000	3.000	3.000
	Ordentliche Aufwendungen				
14	Aufwendungen für Sach- und Dienstleistungen	-3.000	-3.000	-3.000	-3.000
18	Sonstige ordentliche Aufwendungen	-850	-850	-850	-850
19	Ordentliche Aufwendungen (Summe aus Nummern 12 bis 18)	-3.850	-3.850	-3.850	-3.850
20	Veranschlagtes ordentliches Ergebnis (Saldo aus Nummern 11 und 19)	-850	-850	-850	-850
22	Aufwendungen für interne Leistungen	-9.770	-9.920	-9.890	-10.073
24	Veranschlagtes kalkulatorisches Ergebnis (Saldo aus Nummern 21 bis 23)	-9.770	-9.920	-9.890	-10.073
25	Veranschlagter Nettoressourcenbedarf/ -überschuss (Saldo aus Nummern 20 und 24)	-10.620	-10.770	-10.740	-10.923

Teilfinanzhaushalt Produktgruppe 5550 Forstwirtschaft

Nr.	Einzahlungs- und Auszahlungsarten	Ansatz 2019	Plan 2020	Plan 2021	Plan 2022
9	Einzahlungen aus laufender Verwaltungstätigkeit (Summe aus Nummern 1 bis 8, ohne außerordentliche)	3.000	3.000	3.000	3.000
16	Auszahlungen aus laufender Verwaltungstätigkeit (Summe aus Nummern 10 bis 15)	-3.850	-3.850	-3.850	-3.850
17	Zahlungsmittelüberschuss/-bedarf des Ergebnishaushalts (Saldo aus Nummern 9 und 16)	-850	-850	-850	-850
23	Einzahlungen aus Investitionstätigkeit (Summe aus Nummer 18 bis 22)				
30	Auszahlungen aus Investitionstätigkeit (Summe aus Nummern 24 bis 29)				
31	Veranschlagter Finanzierungsmittelüberschuss/ -bedarf aus Investitionstätigkeit				
32	Veranschlagter Finanzierungsmittelüberschuss/ -bedarf (Saldo aus Nummern 17 und 31)	-850	-850	-850	-850

Produktorientierter doppischer Haushalt der Gemeinde Baienfurt

 GEMEINDE baienfurt					
Teilergebnishaushalt 5220 Wohnungsbauförderung und Wohnungsversorgung					
		Produktbereich 52	Bauen und Wohnen		
		Produktgruppe 5220	Wohnungsbauförderung und Wohnungsversorgung		
Nr.	Ertrags- und Aufwandsarten	Ansatz 2019	Plan 2020	Plan 2021	Plan 2022
	Ordentliche Erträge				
3	Aufgelöste Investitionszuwendungen und -beiträge	19.200	19.200	19.200	19.200
6	Sonstige privatrechtliche Leistungsentgelte	392.500	392.500	392.500	392.500
11	Ordentliche Erträge (Summe aus Nummern 1 bis 10)	411.700	411.700	411.700	411.700
	Ordentliche Aufwendungen				
14	Aufwendungen für Sach- und Dienstleistungen	-277.700	-257.700	-267.700	-317.700
15	Abschreibungen	-160.000	-160.000	-160.000	-160.000
18	Sonstige ordentliche Aufwendungen	-21.650	-21.650	-21.650	-21.650
19	Ordentliche Aufwendungen (Summe aus Nummern 12 bis 18)	-459.350	-439.350	-449.350	-499.350
20	Veranschlagtes ordentliches Ergebnis (Saldo aus Nummern 11 und 19)	-47.650	-27.650	-37.650	-87.650
22	Aufwendungen für interne Leistungen	-166.393	-164.473	-164.900	-170.068
24	Veranschlagtes kalkulatorisches Ergebnis (Saldo aus Nummern 21 bis 23)	-166.393	-164.473	-164.900	-170.068
25	Veranschlagter Nettoressourcenbedarf/ -überschuss (Saldo aus Nummern 20 und 24)	-214.043	-192.123	-202.550	-257.718

Teilfinanzhaushalt Produktgruppe 5220 Wohnungsbauförderung und Wohnungsversorgung

Nr.	Einzahlungs- und Auszahlungsarten	Ansatz 2019	Plan 2020	Plan 2021	Plan 2022
9	Einzahlungen aus laufender Verwaltungstätigkeit (Summe aus Nummern 1 bis 8, ohne außerordentliche)	392.500	392.500	392.500	392.500
16	Auszahlungen aus laufender Verwaltungstätigkeit (Summe aus Nummern 10 bis 15)	-299.350	-279.350	-289.350	-339.350
17	Zahlungsmittelüberschuss/ -bedarf des Ergebnishaushalts (Saldo aus Nummern 9 und 16)	93.150	113.150	103.150	53.150
20	Einzahlungen aus der Veräußerung von Sachvermögen	500.000	1.100.000	1.100.000	100.000
23	Einzahlungen aus Investitionstätigkeit (Summe aus Nummer 18 bis 22)	500.000	1.100.000	1.100.000	100.000
24	Auszahlungen für den Erwerb von Grundstücken und Gebäuden	-3.709.000	-200.000	-250.000	-2.300.000
30	Auszahlungen aus Investitionstätigkeit (Summe aus Nummern 24 bis 29)	-3.709.000	-200.000	-250.000	-2.300.000
31	Veranschlagter Finanzierungsmittelüberschuss/ -bedarf aus Investitionstätigkeit	-3.209.000	900.000	850.000	-2.200.000
32	Veranschlagter Finanzierungsmittelüberschuss/ -bedarf (Saldo aus Nummern 17 und 31)	-3.115.850	1.013.150	953.150	-2.146.850

Produktorientierter doppischer Haushalt der Gemeinde Baienfurt

GEMEINDE  baienfurt	Teilergebnishaushalt THH6 Teilhaushalt 6 Teilhaushalt THH6 Teilhaushalt 6
--	--

Nr.	Ertrags- und Aufwandsarten	Ansatz 2019	Plan 2020	Plan 2021	Plan 2022
	Ordentliche Erträge				
2	Zuweisungen und Zuwendungen, Umlagen	70.900	70.900	70.900	70.900
3	Aufgelöste Investitionszuwendungen und -beiträge	291.700	291.700	291.700	291.700
5	Entgelte für öffentliche Leistungen oder Einrichtungen	590.400	590.400	590.400	590.400
6	Sonstige privatrechtliche Leistungsentgelte	16.800	16.800	16.800	16.800
7	Kostenerstattungen und Kostenumlagen	29.200	29.200	29.200	29.200
10	Sonstige ordentliche Erträge	13.000	13.000	13.000	13.000
11	Ordentliche Erträge (Summe aus Nummern 1 bis 10)	1.012.000	1.012.000	1.012.000	1.012.000
	Ordentliche Aufwendungen				
12	Personalaufwendungen	-2.908	-2.981	-3.055	-3.132
14	Aufwendungen für Sach- und Dienstleistungen	-1.135.200	-762.200	-766.200	-760.200
15	Abschreibungen	-770.000	-770.000	-760.000	-760.000
17	Transferaufwendungen	-335.350	-347.550	-360.800	-374.850
18	Sonstige ordentliche Aufwendungen	-37.200	-37.200	-37.200	-37.200
19	Ordentliche Aufwendungen (Summe aus Nummern 12 bis 18)	-2.280.658	-1.919.931	-1.927.255	-1.935.382
20	Veranschlagtes ordentliches Ergebnis (Saldo aus Nummern 11 und 19)	-1.268.658	-907.931	-915.255	-923.382
22	Aufwendungen für interne Leistungen	-904.955	-907.109	-908.642	-941.944
24	Veranschlagtes kalkulatorisches Ergebnis (Saldo aus Nummern 21 bis 23)	-904.955	-907.109	-908.642	-941.944
25	Veranschlagter Nettoressourcenbedarf/ -überschuss (Saldo aus Nummern 20 und 24)	-2.173.613	-1.815.040	-1.823.897	-1.865.326


Teilfinanzhaushalt Teilhaushalt THH6 Teilhaushalt 6

Nr.	Einzahlungs- und Auszahlungsarten	Ansatz 2019	Plan 2020	Plan 2021	Plan 2022
9	Einzahlungen aus laufender Verwaltungstätigkeit (Summe aus Nummern 1 bis 8, ohne außerordentliche)	707.300	707.300	707.300	707.300
16	Auszahlungen aus laufender Verwaltungstätigkeit (Summe aus Nummern 10 bis 15)	-1.510.658	-1.149.931	-1.167.255	-1.175.382
17	Zahlungsmittelüberschuss/-bedarf des Ergebnishaushalts (Saldo aus Nummern 9 und 16)	-803.358	-442.631	-459.955	-468.082
18	Einzahlungen aus Investitionszuwendungen	230.000	90.000	40.000	40.000
19	Einzahlungen aus Investitionsbeiträgen und ähnlichen Entgelten für Investitionstätigkeit	10.000	210.000	210.000	10.000
23	Einzahlungen aus Investitionstätigkeit (Summe aus Nummer 18 bis 22)	240.000	300.000	250.000	50.000
24	Auszahlungen für den Erwerb von Grundstücken und Gebäuden	-195.000	-25.000	-25.000	-25.000
25	Auszahlungen für Baumaßnahmen	-2.027.000	-833.000	-667.000	-238.000
26	Auszahlungen für den Erwerb von beweglichem Sachvermögen	-5.000	-2.000	-2.000	-2.000
28	Auszahlungen für Investitionsförderungsmaßnahmen	-130.000	-80.000	-80.000	-80.000
30	Auszahlungen aus Investitionstätigkeit (Summe aus Nummern 24 bis 29)	-2.357.000	-940.000	-774.000	-345.000
31	Veranschlagter Finanzierungsmittelüberschuss/ -bedarf aus Investitionstätigkeit	-2.117.000	-640.000	-524.000	-295.000

Produktorientierter doppischer Haushalt der Gemeinde Baienfurt

Teilfinanzhaushalt Teilhaushalt THH6 Teilhaushalt 6					
Nr.	Einzahlungs- und Auszahlungsarten	Ansatz 2019	Plan 2020	Plan 2021	Plan 2022
32	Veranschlagter Finanzierungsmittelüberschuss/ -bedarf (Saldo aus Nummern 17 und 31)	-2.920.358	-1.082.631	-983.955	-763.082


Produktorientierter doppischer Haushalt der Gemeinde Baienfurt

		Teilergebnishaushalt 5510 Öffentliches Grün/ Landschaftsbau			
		Produktbereich 55 Produktgruppe 5510	Natur- und Landschaftspflege, Friedhofswesen Öffentliches Grün/ Landschaftsbau		
Nr.	Ertrags- und Aufwandsarten	Ansatz 2019	Plan 2020	Plan 2021	Plan 2022
	Ordentliche Erträge				
6	Sonstige privatrechtliche Leistungsentgelte	700	700	700	700
11	Ordentliche Erträge (Summe aus Nummern 1 bis 10)	700	700	700	700
	Ordentliche Aufwendungen				
14	Aufwendungen für Sach- und Dienstleistungen	-87.450	-87.450	-87.450	-87.450
15	Abschreibungen	-28.000	-28.000	-28.000	-28.000
17	Transferaufwendungen	-2.150	-2.150	-2.150	-2.150
18	Sonstige ordentliche Aufwendungen	-6.500	-6.500	-6.500	-6.500
19	Ordentliche Aufwendungen (Summe aus Nummern 12 bis 18)	-124.100	-124.100	-124.100	-124.100
20	Veranschlagtes ordentliches Ergebnis (Saldo aus Nummern 11 und 19)	-123.400	-123.400	-123.400	-123.400
22	Aufwendungen für interne Leistungen	-339.570	-346.703	-346.377	-356.577
24	Veranschlagtes kalkulatorisches Ergebnis (Saldo aus Nummern 21 bis 23)	-339.570	-346.703	-346.377	-356.577
25	Veranschlagter Nettoressourcenbedarf/ -überschuss (Saldo aus Nummern 20 und 24)	-462.970	-470.103	-469.777	-479.977

Teilfinanzhaushalt Produktgruppe 5510 Öffentliches Grün/ Landschaftsbau

Nr.	Einzahlungs- und Auszahlungsarten	Ansatz 2019	Plan 2020	Plan 2021	Plan 2022
9	Einzahlungen aus laufender Verwaltungstätigkeit (Summe aus Nummern 1 bis 8, ohne außerordentliche)	700	700	700	700
16	Auszahlungen aus laufender Verwaltungstätigkeit (Summe aus Nummern 10 bis 15)	-96.100	-96.100	-96.100	-96.100
17	Zahlungsmittelüberschuss/-bedarf des Ergebnishaushalts (Saldo aus Nummern 9 und 16)	-95.400	-95.400	-95.400	-95.400
18	Einzahlungen aus Investitionszuwendungen	90.000			
23	Einzahlungen aus Investitionstätigkeit (Summe aus Nummer 18 bis 22)	90.000			
24	Auszahlungen für den Erwerb von Grundstücken und Gebäuden	-165.000	-25.000	-25.000	-25.000
26	Auszahlungen für den Erwerb von beweglichem Sachvermögen	-3.000			
30	Auszahlungen aus Investitionstätigkeit (Summe aus Nummern 24 bis 29)	-168.000	-25.000	-25.000	-25.000
31	Veranschlagter Finanzierungsmittelüberschuss/ -bedarf aus Investitionstätigkeit	-78.000	-25.000	-25.000	-25.000
32	Veranschlagter Finanzierungsmittelüberschuss/ -bedarf (Saldo aus Nummern 17 und 31)	-173.400	-120.400	-120.400	-120.400


Produktorientierter doppischer Haushalt der Gemeinde Baienfurt

GEMEINDE  baienfurt					
		Teilergebnishaushalt 5210 Bauordnung			
		Produktbereich	52	Bauen und Wohnen	
		Produktgruppe	5210	Bauordnung	
Nr.	Ertrags- und Aufwandsarten	Ansatz 2019	Plan 2020	Plan 2021	Plan 2022
	Ordentliche Erträge				
5	Entgelte für öffentliche Leistungen oder Einrichtungen	2.000	2.000	2.000	2.000
6	Sonstige privatrechtliche Leistungsentgelte	300	300	300	300
7	Kostenerstattungen und Kostenumlagen	12.000	12.000	12.000	12.000
11	Ordentliche Erträge (Summe aus Nummern 1 bis 10)	14.300	14.300	14.300	14.300
	Ordentliche Aufwendungen				
12	Personalaufwendungen	-390.521	-400.284	-410.291	-420.548
14	Aufwendungen für Sach- und Dienstleistungen	-22.000	-22.000	-22.000	-22.000
18	Sonstige ordentliche Aufwendungen	-22.800	-17.800	-17.800	-32.800
19	Ordentliche Aufwendungen (Summe aus Nummern 12 bis 18)	-435.321	-440.084	-450.091	-475.348
20	Veranschlagtes ordentliches Ergebnis (Saldo aus Nummern 11 und 19)	-421.021	-425.784	-435.791	-461.048
21	Erträge aus internen Leistungen	90.000	90.000	90.000	90.000
22	Aufwendungen für interne Leistungen	-169.654	-160.750	-161.213	-176.597
24	Veranschlagtes kalkulatorisches Ergebnis (Saldo aus Nummern 21 bis 23)	-79.654	-70.750	-71.213	-86.597
25	Veranschlagter Nettoressourcenbedarf/ -überschuss (Saldo aus Nummern 20 und 24)	-500.675	-496.534	-507.005	-547.645

Teilfinanzhaushalt Produktgruppe 5210 Bauordnung

Nr.	Einzahlungs- und Auszahlungsarten	Ansatz 2019	Plan 2020	Plan 2021	Plan 2022
9	Einzahlungen aus laufender Verwaltungstätigkeit (Summe aus Nummern 1 bis 8, ohne außerordentliche)	14.300	14.300	14.300	14.300
16	Auszahlungen aus laufender Verwaltungstätigkeit (Summe aus Nummern 10 bis 15)	-435.321	-440.084	-450.091	-475.348
17	Zahlungsmittelüberschuss/-bedarf des Ergebnishaushalts (Saldo aus Nummern 9 und 16)	-421.021	-425.784	-435.791	-461.048
23	Einzahlungen aus Investitionstätigkeit (Summe aus Nummer 18 bis 22)				
26	Auszahlungen für den Erwerb von beweglichem Sachvermögen	-8.000	-2.000	-2.000	-2.000
30	Auszahlungen aus Investitionstätigkeit (Summe aus Nummern 24 bis 29)	-8.000	-2.000	-2.000	-2.000
31	Veranschlagter Finanzierungsmittelüberschuss/ -bedarf aus Investitionstätigkeit	-8.000	-2.000	-2.000	-2.000
32	Veranschlagter Finanzierungsmittelüberschuss/ -bedarf (Saldo aus Nummern 17 und 31)	-429.021	-427.784	-437.791	-463.048

Produktorientierter doppischer Haushalt der Gemeinde Baienfurt


GEMEINDE  baienfurt	Teilergebnishaushalt 5110 Stadtentwicklung, Städtebauliche Planung, Verkehrsplanung und Stadterneuerung	Produktbereich 51 Produktgruppe 5110	Räumliche Planung und Entwicklung Stadtentwicklung, Städtebauliche Planung, Verkehrsplanung und Stadterneuerung
--	--	---	--

Nr.	Ertrags- und Aufwandsarten	Ansatz 2019	Plan 2020	Plan 2021	Plan 2022
	Ordentliche Erträge				
2	Zuweisungen und Zuwendungen, Umlagen	40.000	40.000	40.000	40.000
6	Sonstige privatrechtliche Leistungsentgelte	2.000	2.000	2.000	2.000
11	Ordentliche Erträge (Summe aus Nummern 1 bis 10)	42.000	42.000	42.000	42.000
	Ordentliche Aufwendungen				
14	Aufwendungen für Sach- und Dienstleistungen	-105.000	-75.000	-75.000	-83.000
17	Transferaufwendungen	-50.800	-50.800	-50.800	-50.800
18	Sonstige ordentliche Aufwendungen	-1.200	-1.200	-1.200	-1.200
19	Ordentliche Aufwendungen (Summe aus Nummern 12 bis 18)	-157.000	-127.000	-127.000	-135.000
20	Veranschlagtes ordentliches Ergebnis (Saldo aus Nummern 11 und 19)	-115.000	-85.000	-85.000	-93.000
22	Aufwendungen für interne Leistungen	-73.388	-71.219	-71.704	-75.787
24	Veranschlagtes kalkulatorisches Ergebnis (Saldo aus Nummern 21 bis 23)	-73.388	-71.219	-71.704	-75.787
25	Veranschlagter Nettoressourcenbedarf/ -überschuss (Saldo aus Nummern 20 und 24)	-188.388	-156.219	-156.704	-168.787

Teilfinanzhaushalt Produktgruppe 5110 Stadtentwicklung, Städtebauliche Planung, Verkehrsplanung und Stadterneuerung

Nr.	Einzahlungs- und Auszahlungsarten	Ansatz 2019	Plan 2020	Plan 2021	Plan 2022
9	Einzahlungen aus laufender Verwaltungstätigkeit (Summe aus Nummern 1 bis 8, ohne außerordentliche)	42.000	42.000	42.000	42.000
16	Auszahlungen aus laufender Verwaltungstätigkeit (Summe aus Nummern 10 bis 15)	-157.000	-127.000	-127.000	-135.000
17	Zahlungsmittelüberschuss/ -bedarf des Ergebnishaushalts (Saldo aus Nummern 9 und 16)	-115.000	-85.000	-85.000	-93.000
18	Einzahlungen aus Investitionszuwendungen	60.000	40.000	40.000	40.000
23	Einzahlungen aus Investitionstätigkeit (Summe aus Nummer 18 bis 22)	60.000	40.000	40.000	40.000
28	Auszahlungen für Investitionsförderungsmaßnahmen	-130.000	-80.000	-80.000	-80.000
30	Auszahlungen aus Investitionstätigkeit (Summe aus Nummern 24 bis 29)	-130.000	-80.000	-80.000	-80.000
31	Veranschlagter Finanzierungsmittelüberschuss/ -bedarf aus Investitionstätigkeit	-70.000	-40.000	-40.000	-40.000
32	Veranschlagter Finanzierungsmittelüberschuss/ -bedarf (Saldo aus Nummern 17 und 31)	-185.000	-125.000	-125.000	-133.000


Produktorientierter doppischer Haushalt der Gemeinde Baienfurt

 GEMEINDE baienfurt					
Teilergebnishaushalt 5111 Flächen- und grundstückbezogene Daten und Grundlagen					
		Produktbereich 51	Räumliche Planung und Entwicklung		
		Produktgruppe 5111	Flächen- und grundstückbezogene Daten und Grundlagen		
Nr.	Ertrags- und Aufwandsarten	Ansatz 2019	Plan 2020	Plan 2021	Plan 2022
	Ordentliche Erträge				
11	Ordentliche Erträge (Summe aus Nummern 1 bis 10)				
	Ordentliche Aufwendungen				
14	Aufwendungen für Sach- und Dienstleistungen	-2.000	-2.000	-2.000	-2.000
19	Ordentliche Aufwendungen (Summe aus Nummern 12 bis 18)	-2.000	-2.000	-2.000	-2.000
20	Veranschlagtes ordentliches Ergebnis (Saldo aus Nummern 11 und 19)	-2.000	-2.000	-2.000	-2.000
22	Aufwendungen für interne Leistungen	-39.792	-37.812	-37.911	-41.328
24	Veranschlagtes kalkulatorisches Ergebnis (Saldo aus Nummern 21 bis 23)	-39.792	-37.812	-37.911	-41.328
25	Veranschlagter Nettoressourcenbedarf/ -überschuss (Saldo aus Nummern 20 und 24)	-41.792	-39.812	-39.911	-43.328

Teilfinanzhaushalt Produktgruppe 5111 Flächen- und grundstückbezogene Daten und Grundlagen

Nr.	Einzahlungs- und Auszahlungsarten	Ansatz 2019	Plan 2020	Plan 2021	Plan 2022
9	Einzahlungen aus laufender Verwaltungstätigkeit (Summe aus Nummern 1 bis 8, ohne außerordentliche)				
16	Auszahlungen aus laufender Verwaltungstätigkeit (Summe aus Nummern 10 bis 15)	-2.000	-2.000	-2.000	-2.000
17	Zahlungsmittelüberschuss/ -bedarf des Ergebnishaushalts (Saldo aus Nummern 9 und 16)	-2.000	-2.000	-2.000	-2.000
23	Einzahlungen aus Investitionstätigkeit (Summe aus Nummer 18 bis 22)				
30	Auszahlungen aus Investitionstätigkeit (Summe aus Nummern 24 bis 29)				
31	Veranschlagter Finanzierungsmittelüberschuss/ -bedarf aus Investitionstätigkeit				
32	Veranschlagter Finanzierungsmittelüberschuss/ -bedarf (Saldo aus Nummern 17 und 31)	-2.000	-2.000	-2.000	-2.000


Produktorientierter doppischer Haushalt der Gemeinde Baienfurt

 baienfurt		Teilergebnishaushalt 5220 Wohnungsbauförderung und Wohnungsversorgung			
		Produktbereich 52 Produktgruppe 5220	Bauen und Wohnen Wohnungsbauförderung und Wohnungsversorgung		
Nr.	Ertrags- und Aufwandsarten	Ansatz 2019	Plan 2020	Plan 2021	Plan 2022
	Ordentliche Erträge				
3	Aufgelöste Investitionszuwendungen und -beiträge	19.200	19.200	19.200	19.200
6	Sonstige privatrechtliche Leistungsentgelte	392.500	392.500	392.500	392.500
11	Ordentliche Erträge (Summe aus Nummern 1 bis 10)	411.700	411.700	411.700	411.700
	Ordentliche Aufwendungen				
14	Aufwendungen für Sach- und Dienstleistungen	-277.700	-257.700	-267.700	-317.700
15	Abschreibungen	-160.000	-160.000	-160.000	-160.000
18	Sonstige ordentliche Aufwendungen	-21.650	-21.650	-21.650	-21.650
19	Ordentliche Aufwendungen (Summe aus Nummern 12 bis 18)	-459.350	-439.350	-449.350	-499.350
20	Veranschlagtes ordentliches Ergebnis (Saldo aus Nummern 11 und 19)	-47.650	-27.650	-37.650	-87.650
22	Aufwendungen für interne Leistungen	-166.393	-164.473	-164.900	-170.068
24	Veranschlagtes kalkulatorisches Ergebnis (Saldo aus Nummern 21 bis 23)	-166.393	-164.473	-164.900	-170.068
25	Veranschlagter Nettoressourcenbedarf/ -überschuss (Saldo aus Nummern 20 und 24)	-214.043	-192.123	-202.550	-257.718

Teilfinanzhaushalt Produktgruppe 5220 Wohnungsbauförderung und Wohnungsversorgung

Nr.	Einzahlungs- und Auszahlungsarten	Ansatz 2019	Plan 2020	Plan 2021	Plan 2022
9	Einzahlungen aus laufender Verwaltungstätigkeit (Summe aus Nummern 1 bis 8, ohne außerordentliche)	392.500	392.500	392.500	392.500
16	Auszahlungen aus laufender Verwaltungstätigkeit (Summe aus Nummern 10 bis 15)	-299.350	-279.350	-289.350	-339.350
17	Zahlungsmittelüberschuss/ -bedarf des Ergebnishaushalts (Saldo aus Nummern 9 und 16)	93.150	113.150	103.150	53.150
20	Einzahlungen aus der Veräußerung von Sachvermögen	500.000	1.100.000	1.100.000	100.000
23	Einzahlungen aus Investitionstätigkeit (Summe aus Nummer 18 bis 22)	500.000	1.100.000	1.100.000	100.000
24	Auszahlungen für den Erwerb von Grundstücken und Gebäuden	-3.709.000	-200.000	-250.000	-2.300.000
30	Auszahlungen aus Investitionstätigkeit (Summe aus Nummern 24 bis 29)	-3.709.000	-200.000	-250.000	-2.300.000
31	Veranschlagter Finanzierungsmittelüberschuss/ -bedarf aus Investitionstätigkeit	-3.209.000	900.000	850.000	-2.200.000
32	Veranschlagter Finanzierungsmittelüberschuss/ -bedarf (Saldo aus Nummern 17 und 31)	-3.115.850	1.013.150	953.150	-2.146.850


Produktorientierter doppischer Haushalt der Gemeinde Baienfurt

GEMEINDE  baienfurt		Teilergebnishaushalt 5410 Gemeindestraßen			
		Produktbereich	54	Verkehrsflächen und -anlagen, ÖPNV	
		Produktgruppe	5410	Gemeindestraßen	
Nr.	Ertrags- und Aufwandsarten	Ansatz 2019	Plan 2020	Plan 2021	Plan 2022
	Ordentliche Erträge				
2	Zuweisungen und Zuwendungen, Umlagen	30.900	30.900	30.900	30.900
3	Aufgelöste Investitionszuwendungen und -beiträge	155.000	155.000	155.000	155.000
6	Sonstige privatrechtliche Leistungsentgelte	2.500	2.500	2.500	2.500
7	Kostenerstattungen und Kostenumlagen	2.000	2.000	2.000	2.000
11	Ordentliche Erträge (Summe aus Nummern 1 bis 10)	190.400	190.400	190.400	190.400
	Ordentliche Aufwendungen				
14	Aufwendungen für Sach- und Dienstleistungen	-553.500	-323.500	-323.500	-323.500
15	Abschreibungen	-530.000	-530.000	-520.000	-520.000
18	Sonstige ordentliche Aufwendungen	-1.100	-1.100	-1.100	-1.100
19	Ordentliche Aufwendungen (Summe aus Nummern 12 bis 18)	-1.084.600	-854.600	-844.600	-844.600
20	Veranschlagtes ordentliches Ergebnis (Saldo aus Nummern 11 und 19)	-894.200	-664.200	-654.200	-654.200
22	Aufwendungen für interne Leistungen	-225.233	-225.458	-225.735	-232.728
24	Veranschlagtes kalkulatorisches Ergebnis (Saldo aus Nummern 21 bis 23)	-225.233	-225.458	-225.735	-232.728
25	Veranschlagter Nettoressourcenbedarf/ -überschuss (Saldo aus Nummern 20 und 24)	-1.119.433	-889.658	-879.935	-886.928


Teilfinanzhaushalt Produktgruppe 5410 Gemeindestraßen

Nr.	Einzahlungs- und Auszahlungsarten	Ansatz 2019	Plan 2020	Plan 2021	Plan 2022
9	Einzahlungen aus laufender Verwaltungstätigkeit (Summe aus Nummern 1 bis 8, ohne außerordentliche)	35.400	35.400	35.400	35.400
16	Auszahlungen aus laufender Verwaltungstätigkeit (Summe aus Nummern 10 bis 15)	-554.600	-324.600	-324.600	-324.600
17	Zahlungsmittelüberschuss/-bedarf des Ergebnishaushalts (Saldo aus Nummern 9 und 16)	-519.200	-289.200	-289.200	-289.200
19	Einzahlungen aus Investitionsbeiträgen und ähnlichen Entgelten für Investitionstätigkeit		50.000	50.000	
23	Einzahlungen aus Investitionstätigkeit (Summe aus Nummer 18 bis 22)		50.000	50.000	
25	Auszahlungen für Baumaßnahmen	-914.000	-205.000	-155.000	-30.000
26	Auszahlungen für den Erwerb von beweglichem Sachvermögen	-2.000	-2.000	-2.000	-2.000
30	Auszahlungen aus Investitionstätigkeit (Summe aus Nummern 24 bis 29)	-916.000	-207.000	-157.000	-32.000
31	Veranschlagter Finanzierungsmittelüberschuss/ -bedarf aus Investitionstätigkeit	-916.000	-157.000	-107.000	-32.000
32	Veranschlagter Finanzierungsmittelüberschuss/ -bedarf (Saldo aus Nummern 17 und 31)	-1.435.200	-446.200	-396.200	-321.200

Produktorientierter doppischer Haushalt der Gemeinde Baienfurt

GEMEINDE  baienfurt					
		Teilergebnishaushalt 5450 Straßenreinigung und Winterdienst			
		Produktbereich	54	Verkehrsflächen und -anlagen, ÖPNV	
		Produktgruppe	5450	Straßenreinigung und Winterdienst	
Nr.	Ertrags- und Aufwandsarten	Ansatz 2019	Plan 2020	Plan 2021	Plan 2022
	Ordentliche Erträge				
11	Ordentliche Erträge (Summe aus Nummern 1 bis 10)				
	Ordentliche Aufwendungen				
14	Aufwendungen für Sach- und Dienstleistungen	-55.000	-55.000	-55.000	-55.000
19	Ordentliche Aufwendungen (Summe aus Nummern 12 bis 18)	-55.000	-55.000	-55.000	-55.000
20	Veranschlagtes ordentliches Ergebnis (Saldo aus Nummern 11 und 19)	-55.000	-55.000	-55.000	-55.000
22	Aufwendungen für interne Leistungen	-28.419	-28.713	-28.940	-29.498
24	Veranschlagtes kalkulatorisches Ergebnis (Saldo aus Nummern 21 bis 23)	-28.419	-28.713	-28.940	-29.498
25	Veranschlagter Nettoressourcenbedarf/ -überschuss (Saldo aus Nummern 20 und 24)	-83.419	-83.713	-83.940	-84.498
Teilfinanzhaushalt Produktgruppe 5450 Straßenreinigung und Winterdienst					
Nr.	Einzahlungs- und Auszahlungsarten	Ansatz 2019	Plan 2020	Plan 2021	Plan 2022
9	Einzahlungen aus laufender Verwaltungstätigkeit (Summe aus Nummern 1 bis 8, ohne außerordentliche)				
16	Auszahlungen aus laufender Verwaltungstätigkeit (Summe aus Nummern 10 bis 15)	-55.000	-55.000	-55.000	-55.000
17	Zahlungsmittelüberschuss/-bedarf des Ergebnishaushalts (Saldo aus Nummern 9 und 16)	-55.000	-55.000	-55.000	-55.000
23	Einzahlungen aus Investitionstätigkeit (Summe aus Nummer 18 bis 22)				
30	Auszahlungen aus Investitionstätigkeit (Summe aus Nummern 24 bis 29)				
31	Veranschlagter Finanzierungsmittelüberschuss/ -bedarf aus Investitionstätigkeit				
32	Veranschlagter Finanzierungsmittelüberschuss/ -bedarf (Saldo aus Nummern 17 und 31)	-55.000	-55.000	-55.000	-55.000


Produktorientierter doppischer Haushalt der Gemeinde Baienfurt

 baienfurt					
Teilergebnishaushalt 5520 Gewässerschutz/ Öffentliche Gewässer/ Wasserbauliche Anlagen					
Produktbereich 55		Natur- und Landschaftspflege, Friedhofswesen			
Produktgruppe 5520		Gewässerschutz/ Öffentliche Gewässer/ Wasserbauliche Anlagen			
Nr.	Ertrags- und Aufwandsarten	Ansatz 2019	Plan 2020	Plan 2021	Plan 2022
	Ordentliche Erträge				
11	Ordentliche Erträge (Summe aus Nummern 1 bis 10)				
	Ordentliche Aufwendungen				
14	Aufwendungen für Sach- und Dienstleistungen	-187.000	-72.000	-65.000	-65.000
18	Sonstige ordentliche Aufwendungen	-300	-300	-300	-300
19	Ordentliche Aufwendungen (Summe aus Nummern 12 bis 18)	-187.300	-72.300	-65.300	-65.300
20	Veranschlagtes ordentliches Ergebnis (Saldo aus Nummern 11 und 19)	-187.300	-72.300	-65.300	-65.300
22	Aufwendungen für interne Leistungen	-26.431	-26.421	-26.574	-27.242
24	Veranschlagtes kalkulatorisches Ergebnis (Saldo aus Nummern 21 bis 23)	-26.431	-26.421	-26.574	-27.242
25	Veranschlagter Nettoressourcenbedarf/ -überschuss (Saldo aus Nummern 20 und 24)	-213.731	-98.721	-91.874	-92.542

Teilfinanzhaushalt Produktgruppe 5520 Gewässerschutz/ Öffentliche Gewässer/ Wasserbauliche Anlagen

Nr.	Einzahlungs- und Auszahlungsarten	Ansatz 2019	Plan 2020	Plan 2021	Plan 2022
9	Einzahlungen aus laufender Verwaltungstätigkeit (Summe aus Nummern 1 bis 8, ohne außerordentliche)				
16	Auszahlungen aus laufender Verwaltungstätigkeit (Summe aus Nummern 10 bis 15)	-187.300	-72.300	-65.300	-65.300
17	Zahlungsmittelüberschuss/ -bedarf des Ergebnishaushalts (Saldo aus Nummern 9 und 16)	-187.300	-72.300	-65.300	-65.300
18	Einzahlungen aus Investitionszuwendungen		50.000		
23	Einzahlungen aus Investitionstätigkeit (Summe aus Nummer 18 bis 22)		50.000		
24	Auszahlungen für den Erwerb von Grundstücken und Gebäuden	-30.000			
25	Auszahlungen für Baumaßnahmen	-397.000	-100.000	-100.000	-100.000
30	Auszahlungen aus Investitionstätigkeit (Summe aus Nummern 24 bis 29)	-427.000	-100.000	-100.000	-100.000
31	Veranschlagter Finanzierungsmittelüberschuss/ -bedarf aus Investitionstätigkeit	-427.000	-50.000	-100.000	-100.000
32	Veranschlagter Finanzierungsmittelüberschuss/ -bedarf (Saldo aus Nummern 17 und 31)	-614.300	-122.300	-165.300	-165.300


Produktorientierter doppischer Haushalt der Gemeinde Baienfurt

GEMEINDE  baienfurt					
		Teilergebnishaushalt 5380 Abwasserbeseitigung			
		Produktbereich	53	Ver- und Entsorgung	
		Produktgruppe	5380	Abwasserbeseitigung	
Nr.	Ertrags- und Aufwandsarten	Ansatz 2019	Plan 2020	Plan 2021	Plan 2022
	Ordentliche Erträge				
3	Aufgelöste Investitionszuwendungen und -beiträge	134.000	134.000	134.000	134.000
5	Entgelte für öffentliche Leistungen oder Einrichtungen	590.400	590.400	590.400	590.400
7	Kostenerstattungen und Kostenumlagen	500	500	500	500
10	Sonstige ordentliche Erträge	13.000	13.000	13.000	13.000
11	Ordentliche Erträge (Summe aus Nummern 1 bis 10)	737.900	737.900	737.900	737.900
	Ordentliche Aufwendungen				
14	Aufwendungen für Sach- und Dienstleistungen	-138.100	-138.100	-138.100	-138.100
15	Abschreibungen	-205.000	-205.000	-205.000	-205.000
17	Transferaufwendungen	-263.900	-276.100	-289.350	-303.400
18	Sonstige ordentliche Aufwendungen	-19.500	-19.500	-19.500	-19.500
19	Ordentliche Aufwendungen (Summe aus Nummern 12 bis 18)	-626.500	-638.700	-651.950	-666.000
20	Veranschlagtes ordentliches Ergebnis (Saldo aus Nummern 11 und 19)	111.400	99.200	85.950	71.900
22	Aufwendungen für interne Leistungen	-74.988	-73.607	-73.551	-76.954
24	Veranschlagtes kalkulatorisches Ergebnis (Saldo aus Nummern 21 bis 23)	-74.988	-73.607	-73.551	-76.954
25	Veranschlagter Nettoressourcenbedarf/ -überschuss (Saldo aus Nummern 20 und 24)	36.412	25.593	12.400	-5.054

Teilfinanzhaushalt Produktgruppe 5380 Abwasserbeseitigung

Nr.	Einzahlungs- und Auszahlungsarten	Ansatz 2019	Plan 2020	Plan 2021	Plan 2022
9	Einzahlungen aus laufender Verwaltungstätigkeit (Summe aus Nummern 1 bis 8, ohne außerordentliche)	590.900	590.900	590.900	590.900
16	Auszahlungen aus laufender Verwaltungstätigkeit (Summe aus Nummern 10 bis 15)	-421.500	-433.700	-446.950	-461.000
17	Zahlungsmittelüberschuss/-bedarf des Ergebnishaushalts (Saldo aus Nummern 9 und 16)	169.400	157.200	143.950	129.900
19	Einzahlungen aus Investitionsbeiträgen und ähnlichen Entgelten für Investitionstätigkeit	10.000	160.000	160.000	10.000
23	Einzahlungen aus Investitionstätigkeit (Summe aus Nummer 18 bis 22)	10.000	160.000	160.000	10.000
25	Auszahlungen für Baumaßnahmen	-406.000	-478.000	-312.000	-8.000
30	Auszahlungen aus Investitionstätigkeit (Summe aus Nummern 24 bis 29)	-406.000	-478.000	-312.000	-8.000
31	Veranschlagter Finanzierungsmittelüberschuss/ -bedarf aus Investitionstätigkeit	-396.000	-318.000	-152.000	2.000
32	Veranschlagter Finanzierungsmittelüberschuss/ -bedarf (Saldo aus Nummern 17 und 31)	-226.600	-160.800	-8.050	131.900


Produktorientierter doppischer Haushalt der Gemeinde Baienfurt

GEMEINDE  baienfurt					
		Teilergebnishaushalt 5370 Abfallwirtschaft			
		Produktbereich	53	Ver- und Entsorgung	
		Produktgruppe	5370	Abfallwirtschaft	
Nr.	Ertrags- und Aufwandsarten	Ansatz 2019	Plan 2020	Plan 2021	Plan 2022
	Ordentliche Erträge				
3	Aufgelöste Investitionszuwendungen und -beiträge	1.300	1.300	1.300	1.300
6	Sonstige privatrechtliche Leistungsentgelte	11.500	11.500	11.500	11.500
7	Kostenerstattungen und Kostenumlagen	26.700	26.700	26.700	26.700
11	Ordentliche Erträge (Summe aus Nummern 1 bis 10)	39.500	39.500	39.500	39.500
	Ordentliche Aufwendungen				
12	Personalaufwendungen	-2.908	-2.981	-3.055	-3.132
14	Aufwendungen für Sach- und Dienstleistungen	-500	-500	-500	-500
15	Abschreibungen	-3.000	-3.000	-3.000	-3.000
18	Sonstige ordentliche Aufwendungen	-3.400	-3.400	-3.400	-3.400
19	Ordentliche Aufwendungen (Summe aus Nummern 12 bis 18)	-9.808	-9.881	-9.955	-10.032
20	Veranschlagtes ordentliches Ergebnis (Saldo aus Nummern 11 und 19)	29.692	29.619	29.545	29.468
22	Aufwendungen für interne Leistungen	-83.364	-83.475	-84.093	-87.594
24	Veranschlagtes kalkulatorisches Ergebnis (Saldo aus Nummern 21 bis 23)	-83.364	-83.475	-84.093	-87.594
25	Veranschlagter Nettoressourcenbedarf/ -überschuss (Saldo aus Nummern 20 und 24)	-53.672	-53.855	-54.548	-58.126


Teilfinanzhaushalt Produktgruppe 5370 Abfallwirtschaft

Nr.	Einzahlungs- und Auszahlungsarten	Ansatz 2019	Plan 2020	Plan 2021	Plan 2022
9	Einzahlungen aus laufender Verwaltungstätigkeit (Summe aus Nummern 1 bis 8, ohne außerordentliche)	38.200	38.200	38.200	38.200
16	Auszahlungen aus laufender Verwaltungstätigkeit (Summe aus Nummern 10 bis 15)	-6.808	-6.881	-6.955	-7.032
17	Zahlungsmittelüberschuss/-bedarf des Ergebnishaushalts (Saldo aus Nummern 9 und 16)	31.392	31.319	31.245	31.168
23	Einzahlungen aus Investitionstätigkeit (Summe aus Nummer 18 bis 22)				
30	Auszahlungen aus Investitionstätigkeit (Summe aus Nummern 24 bis 29)				
31	Veranschlagter Finanzierungsmittelüberschuss/ -bedarf aus Investitionstätigkeit				
32	Veranschlagter Finanzierungsmittelüberschuss/ -bedarf (Saldo aus Nummern 17 und 31)	31.392	31.319	31.245	31.168

Produktorientierter doppischer Haushalt der Gemeinde Baienfurt

 baienfurt Teilergebnishaushalt 5610 Umweltschutzmaßnahmen Produktbereich 56 Umweltschutz Produktgruppe 5610 Umweltschutzmaßnahmen					
Nr.	Ertrags- und Aufwandsarten	Ansatz 2019	Plan 2020	Plan 2021	Plan 2022
	Ordentliche Erträge				
11	Ordentliche Erträge (Summe aus Nummern 1 bis 10)				
	Ordentliche Aufwendungen				
18	Sonstige ordentliche Aufwendungen	-5.000	-5.000	-5.000	-5.000
19	Ordentliche Aufwendungen (Summe aus Nummern 12 bis 18)	-5.000	-5.000	-5.000	-5.000
20	Veranschlagtes ordentliches Ergebnis (Saldo aus Nummern 11 und 19)	-5.000	-5.000	-5.000	-5.000
22	Aufwendungen für interne Leistungen	-3.513	-3.357	-3.374	-3.651
24	Veranschlagtes kalkulatorisches Ergebnis (Saldo aus Nummern 21 bis 23)	-3.513	-3.357	-3.374	-3.651
25	Veranschlagter Nettoressourcenbedarf/ -überschuss (Saldo aus Nummern 20 und 24)	-8.513	-8.357	-8.374	-8.651
Teilfinanzhaushalt Produktgruppe 5610 Umweltschutzmaßnahmen					
Nr.	Einzahlungs- und Auszahlungsarten	Ansatz 2019	Plan 2020	Plan 2021	Plan 2022
9	Einzahlungen aus laufender Verwaltungstätigkeit (Summe aus Nummern 1 bis 8, ohne außerordentliche)				
16	Auszahlungen aus laufender Verwaltungstätigkeit (Summe aus Nummern 10 bis 15)	-5.000	-5.000	-5.000	-5.000
17	Zahlungsmittelüberschuss/-bedarf des Ergebnishaushalts (Saldo aus Nummern 9 und 16)	-5.000	-5.000	-5.000	-5.000
23	Einzahlungen aus Investitionstätigkeit (Summe aus Nummer 18 bis 22)				
30	Auszahlungen aus Investitionstätigkeit (Summe aus Nummern 24 bis 29)				
31	Veranschlagter Finanzierungsmittelüberschuss/ -bedarf aus Investitionstätigkeit				
32	Veranschlagter Finanzierungsmittelüberschuss/ -bedarf (Saldo aus Nummern 17 und 31)	-5.000	-5.000	-5.000	-5.000


Produktorientierter doppischer Haushalt der Gemeinde Baienfurt

GEMEINDE  baienfurt					
		Teilergebnishaushalt 5530 Friedhofs- und Bestattungswesen			
		Produktbereich	55	Natur- und Landschaftspflege, Friedhofswesen	
		Produktgruppe	5530	Friedhofs- und Bestattungswesen	
Nr.	Ertrags- und Aufwandsarten	Ansatz 2019	Plan 2020	Plan 2021	Plan 2022
	Ordentliche Erträge				
5	Entgelte für öffentliche Leistungen oder Einrichtungen	65.500	65.500	65.500	65.500
6	Sonstige privatrechtliche Leistungsentgelte	23.300	23.300	23.300	23.300
7	Kostenerstattungen und Kostenumlagen	300	300	300	300
11	Ordentliche Erträge (Summe aus Nummern 1 bis 10)	89.100	89.100	89.100	89.100
	Ordentliche Aufwendungen				
14	Aufwendungen für Sach- und Dienstleistungen	-41.950	-44.950	-36.950	-31.950
15	Abschreibungen	-26.000	-26.000	-26.000	-26.000
17	Transferaufwendungen	-100	-100	-100	-100
18	Sonstige ordentliche Aufwendungen	-4.650	-4.650	-4.650	-4.650
19	Ordentliche Aufwendungen (Summe aus Nummern 12 bis 18)	-72.700	-75.700	-67.700	-62.700
20	Veranschlagtes ordentliches Ergebnis (Saldo aus Nummern 11 und 19)	16.400	13.400	21.400	26.400
22	Aufwendungen für interne Leistungen	-135.604	-136.305	-136.088	-139.251
24	Veranschlagtes kalkulatorisches Ergebnis (Saldo aus Nummern 21 bis 23)	-135.604	-136.305	-136.088	-139.251
25	Veranschlagter Nettoressourcenbedarf/ -überschuss (Saldo aus Nummern 20 und 24)	-119.204	-122.905	-114.688	-112.851

Teilfinanzhaushalt Produktgruppe 5530 Friedhofs- und Bestattungswesen

Nr.	Einzahlungs- und Auszahlungsarten	Ansatz 2019	Plan 2020	Plan 2021	Plan 2022
9	Einzahlungen aus laufender Verwaltungstätigkeit (Summe aus Nummern 1 bis 8, ohne außerordentliche)	89.100	89.100	89.100	89.100
16	Auszahlungen aus laufender Verwaltungstätigkeit (Summe aus Nummern 10 bis 15)	-46.700	-49.700	-41.700	-36.700
17	Zahlungsmittelüberschuss/-bedarf des Ergebnishaushalts (Saldo aus Nummern 9 und 16)	42.400	39.400	47.400	52.400
23	Einzahlungen aus Investitionstätigkeit (Summe aus Nummer 18 bis 22)				
25	Auszahlungen für Baumaßnahmen	-200.000	-100.000	-50.000	-10.000
26	Auszahlungen für den Erwerb von beweglichem Sachvermögen	-2.000	-2.000	-2.000	-2.000
30	Auszahlungen aus Investitionstätigkeit (Summe aus Nummern 24 bis 29)	-202.000	-102.000	-52.000	-12.000
31	Veranschlagter Finanzierungsmittelüberschuss/ -bedarf aus Investitionstätigkeit	-202.000	-102.000	-52.000	-12.000
32	Veranschlagter Finanzierungsmittelüberschuss/ -bedarf (Saldo aus Nummern 17 und 31)	-159.600	-62.600	-4.600	40.400


Produktorientierter doppischer Haushalt der Gemeinde Baienfurt

 baienfurt		Teilergebnishaushalt 5490 Öffentliche Toilettenanlagen			
Produktbereich 54		Verkehrsflächen und -anlagen, ÖPNV			
Produktgruppe 5490		Öffentliche Toilettenanlagen			
Nr.	Ertrags- und Aufwandsarten	Ansatz 2019	Plan 2020	Plan 2021	Plan 2022
	Ordentliche Erträge				
3	Aufgelöste Investitionszuwendungen und -beiträge	1.400	1.400	1.400	1.400
6	Sonstige privatrechtliche Leistungsentgelte	100	100	100	100
11	Ordentliche Erträge (Summe aus Nummern 1 bis 10)	1.500	1.500	1.500	1.500
	Ordentliche Aufwendungen				
14	Aufwendungen für Sach- und Dienstleistungen	-6.650	-8.650	-19.650	-5.650
15	Abschreibungen	-4.000	-4.000	-4.000	-4.000
18	Sonstige ordentliche Aufwendungen	-100	-100	-100	-100
19	Ordentliche Aufwendungen (Summe aus Nummern 12 bis 18)	-10.750	-12.750	-23.750	-9.750
20	Veranschlagtes ordentliches Ergebnis (Saldo aus Nummern 11 und 19)	-9.250	-11.250	-22.250	-8.250
22	Aufwendungen für interne Leistungen	-6.597	-6.658	-6.655	-6.808
24	Veranschlagtes kalkulatorisches Ergebnis (Saldo aus Nummern 21 bis 23)	-6.597	-6.658	-6.655	-6.808
25	Veranschlagter Nettoressourcenbedarf/ -überschuss (Saldo aus Nummern 20 und 24)	-15.847	-17.908	-28.905	-15.058

Teilfinanzhaushalt Produktgruppe 5490 Öffentliche Toilettenanlagen

Nr.	Einzahlungs- und Auszahlungsarten	Ansatz 2019	Plan 2020	Plan 2021	Plan 2022
9	Einzahlungen aus laufender Verwaltungstätigkeit (Summe aus Nummern 1 bis 8, ohne außerordentliche)	100	100	100	100
16	Auszahlungen aus laufender Verwaltungstätigkeit (Summe aus Nummern 10 bis 15)	-6.750	-8.750	-19.750	-5.750
17	Zahlungsmittelüberschuss/-bedarf des Ergebnishaushalts (Saldo aus Nummern 9 und 16)	-6.650	-8.650	-19.650	-5.650
23	Einzahlungen aus Investitionstätigkeit (Summe aus Nummer 18 bis 22)				
30	Auszahlungen aus Investitionstätigkeit (Summe aus Nummern 24 bis 29)				
31	Veranschlagter Finanzierungsmittelüberschuss/ -bedarf aus Investitionstätigkeit				
32	Veranschlagter Finanzierungsmittelüberschuss/ -bedarf (Saldo aus Nummern 17 und 31)	-6.650	-8.650	-19.650	-5.650


Produktorientierter doppischer Haushalt der Gemeinde Baienfurt

 baienfurt		Teilergebnishaushalt 5470 Verkehrsbetriebe/ ÖPNV			
		Produktbereich 54	Verkehrsflächen und -anlagen, ÖPNV		
		Produktgruppe 5470	Verkehrsbetriebe/ ÖPNV		
Nr.	Ertrags- und Aufwandsarten	Ansatz 2019	Plan 2020	Plan 2021	Plan 2022
	Ordentliche Erträge				
11	Ordentliche Erträge (Summe aus Nummern 1 bis 10)				
	Ordentliche Aufwendungen				
17	Transferaufwendungen	-18.500	-18.500	-18.500	-18.500
18	Sonstige ordentliche Aufwendungen	-100	-100	-100	-100
19	Ordentliche Aufwendungen (Summe aus Nummern 12 bis 18)	-18.600	-18.600	-18.600	-18.600
20	Veranschlagtes ordentliches Ergebnis (Saldo aus Nummern 11 und 19)	-18.600	-18.600	-18.600	-18.600
22	Aufwendungen für interne Leistungen	-3.659	-3.684	-3.729	-3.779
24	Veranschlagtes kalkulatorisches Ergebnis (Saldo aus Nummern 21 bis 23)	-3.659	-3.684	-3.729	-3.779
25	Veranschlagter Nettoressourcenbedarf/ -überschuss (Saldo aus Nummern 20 und 24)	-22.259	-22.284	-22.329	-22.379


Teilfinanzhaushalt Produktgruppe 5470 Verkehrsbetriebe/ ÖPNV

Nr.	Einzahlungs- und Auszahlungsarten	Ansatz 2019	Plan 2020	Plan 2021	Plan 2022
9	Einzahlungen aus laufender Verwaltungstätigkeit (Summe aus Nummern 1 bis 8, ohne außerordentliche)				
16	Auszahlungen aus laufender Verwaltungstätigkeit (Summe aus Nummern 10 bis 15)	-18.600	-18.600	-18.600	-18.600
17	Zahlungsmittelüberschuss/-bedarf des Ergebnishaushalts (Saldo aus Nummern 9 und 16)	-18.600	-18.600	-18.600	-18.600
18	Einzahlungen aus Investitionszuwendungen	80.000			
23	Einzahlungen aus Investitionstätigkeit (Summe aus Nummer 18 bis 22)	80.000			
25	Auszahlungen für Baumaßnahmen	-310.000	-50.000	-100.000	-100.000
30	Auszahlungen aus Investitionstätigkeit (Summe aus Nummern 24 bis 29)	-310.000	-50.000	-100.000	-100.000
31	Veranschlagter Finanzierungsmittelüberschuss/ -bedarf aus Investitionstätigkeit	-230.000	-50.000	-100.000	-100.000
32	Veranschlagter Finanzierungsmittelüberschuss/ -bedarf (Saldo aus Nummern 17 und 31)	-248.600	-68.600	-118.600	-118.600

Produktorientierter doppischer Haushalt der Gemeinde Baienfurt

 baienfurt					
Teilergebnishaushalt THH7 Teilhaushalt 7					
Teilhaushalt		THH7	Teilhaushalt 7		
Nr.	Ertrags- und Aufwandsarten	Ansatz 2019	Plan 2020	Plan 2021	Plan 2022
	Ordentliche Erträge				
1	Steuern und ähnliche Abgaben	9.470.800	9.790.800	10.044.800	10.310.800
2	Zuweisungen und Zuwendungen, Umlagen	2.937.000	3.028.000	3.126.000	3.225.000
8	Zinsen und ähnliche Erträge	100	100	100	100
10	Sonstige ordentliche Erträge	20.000	20.000	20.000	20.000
11	Ordentliche Erträge (Summe aus Nummern 1 bis 10)	12.427.900	12.838.900	13.190.900	13.555.900
	Ordentliche Aufwendungen				
16	Zinsen und ähnliche Aufwendungen	-80.000	-50.000	-30.000	-10.000
17	Transferaufwendungen	-5.945.500	-6.178.200	-6.389.000	-6.600.400
18	Sonstige ordentliche Aufwendungen	-130.000	-130.000	-130.000	-130.000
19	Ordentliche Aufwendungen (Summe aus Nummern 12 bis 18)	-6.155.500	-6.358.200	-6.549.000	-6.740.400
20	Veranschlagtes ordentliches Ergebnis (Saldo aus Nummern 11 und 19)	6.272.400	6.480.700	6.641.900	6.815.500
24	Veranschlagtes kalkulatorisches Ergebnis (Saldo aus Nummern 21 bis 23)				
25	Veranschlagter Nettoressourcenbedarf/-überschuss (Saldo aus Nummern 20 und 24)	6.272.400	6.480.700	6.641.900	6.815.500
Teilfinanzhaushalt Teilhaushalt THH7 Teilhaushalt 7					
Nr.	Einzahlungs- und Auszahlungsarten	Ansatz 2019	Plan 2020	Plan 2021	Plan 2022
9	Einzahlungen aus laufender Verwaltungstätigkeit (Summe aus Nummern 1 bis 8, ohne außerordentliche)	12.427.900	12.838.900	13.190.900	13.555.900
16	Auszahlungen aus laufender Verwaltungstätigkeit (Summe aus Nummern 10 bis 15)	-6.155.500	-6.358.200	-6.549.000	-6.740.400
17	Zahlungsmittelüberschuss/-bedarf des Ergebnishaushalts (Saldo aus Nummern 9 und 16)	6.272.400	6.480.700	6.641.900	6.815.500
23	Einzahlungen aus Investitionstätigkeit (Summe aus Nummer 18 bis 22)				
30	Auszahlungen aus Investitionstätigkeit (Summe aus Nummern 24 bis 29)				
31	Veranschlagter Finanzierungsmittelüberschuss/-bedarf aus Investitionstätigkeit				
32	Veranschlagter Finanzierungsmittelüberschuss/-bedarf (Saldo aus Nummern 17 und 31)	6.272.400	6.480.700	6.641.900	6.815.500


Produktorientierter doppischer Haushalt der Gemeinde Baienfurt

 GEMEINDE baienfurt		Teilergebnishaushalt 6110 Steuern, allgemeine Zuweisungen, allgemeine Umlagen			
		Produktbereich 61 Produktgruppe 6110	Allgemeine Finanzwirtschaft Steuern, allgemeine Zuweisungen, allgemeine Umlagen		
Nr.	Ertrags- und Aufwandsarten	Ansatz 2019	Plan 2020	Plan 2021	Plan 2022
	Ordentliche Erträge				
1	Steuern und ähnliche Abgaben	9.470.800	9.790.800	10.044.800	10.310.800
2	Zuweisungen und Zuwendungen, Umlagen	2.937.000	3.028.000	3.126.000	3.225.000
10	Sonstige ordentliche Erträge	20.000	20.000	20.000	20.000
11	Ordentliche Erträge (Summe aus Nummern 1 bis 10)	12.427.800	12.838.800	13.190.800	13.555.800
	Ordentliche Aufwendungen				
17	Transferaufwendungen	-5.945.500	-6.178.200	-6.389.000	-6.600.400
18	Sonstige ordentliche Aufwendungen	-30.000	-30.000	-30.000	-30.000
19	Ordentliche Aufwendungen (Summe aus Nummern 12 bis 18)	-5.975.500	-6.208.200	-6.419.000	-6.630.400
20	Veranschlagtes ordentliches Ergebnis (Saldo aus Nummern 11 und 19)	6.452.300	6.630.600	6.771.800	6.925.400
24	Veranschlagtes kalkulatorisches Ergebnis (Saldo aus Nummern 21 bis 23)				
25	Veranschlagter Nettoressourcenbedarf/ -überschuss (Saldo aus Nummern 20 und 24)	6.452.300	6.630.600	6.771.800	6.925.400

Teilfinanzhaushalt Produktgruppe 6110 Steuern, allgemeine Zuweisungen, allgemeine Umlagen

Nr.	Einzahlungs- und Auszahlungsarten	Ansatz 2019	Plan 2020	Plan 2021	Plan 2022
9	Einzahlungen aus laufender Verwaltungstätigkeit (Summe aus Nummern 1 bis 8, ohne außerordentliche)	12.427.800	12.838.800	13.190.800	13.555.800
16	Auszahlungen aus laufender Verwaltungstätigkeit (Summe aus Nummern 10 bis 15)	-5.975.500	-6.208.200	-6.419.000	-6.630.400
17	Zahlungsmittelüberschuss/-bedarf des Ergebnishaushalts (Saldo aus Nummern 9 und 16)	6.452.300	6.630.600	6.771.800	6.925.400
23	Einzahlungen aus Investitionstätigkeit (Summe aus Nummer 18 bis 22)				
30	Auszahlungen aus Investitionstätigkeit (Summe aus Nummern 24 bis 29)				
31	Veranschlagter Finanzierungsmittelüberschuss/ -bedarf aus Investitionstätigkeit				
32	Veranschlagter Finanzierungsmittelüberschuss/ -bedarf (Saldo aus Nummern 17 und 31)	6.452.300	6.630.600	6.771.800	6.925.400

Produktorientierter doppischer Haushalt der Gemeinde Baienfurt

 baienfurt		Teilergebnishaushalt 6120 Sonstige allgemeine Finanzwirtschaft			
Produktbereich 61		Allgemeine Finanzwirtschaft			
Produktgruppe 6120		Sonstige allgemeine Finanzwirtschaft			
Nr.	Ertrags- und Aufwandsarten	Ansatz 2019	Plan 2020	Plan 2021	Plan 2022
	Ordentliche Erträge				
8	Zinsen und ähnliche Erträge	100	100	100	100
11	Ordentliche Erträge (Summe aus Nummern 1 bis 10)	100	100	100	100
	Ordentliche Aufwendungen				
16	Zinsen und ähnliche Aufwendungen	-80.000	-50.000	-30.000	-10.000
18	Sonstige ordentliche Aufwendungen	-100.000	-100.000	-100.000	-100.000
19	Ordentliche Aufwendungen (Summe aus Nummern 12 bis 18)	-180.000	-150.000	-130.000	-110.000
20	Veranschlagtes ordentliches Ergebnis (Saldo aus Nummern 11 und 19)	-179.900	-149.900	-129.900	-109.900
24	Veranschlagtes kalkulatorisches Ergebnis (Saldo aus Nummern 21 bis 23)				
25	Veranschlagter Nettoressourcenbedarf/ -überschuss (Saldo aus Nummern 20 und 24)	-179.900	-149.900	-129.900	-109.900

Teilfinanzhaushalt Produktgruppe 6120 Sonstige allgemeine Finanzwirtschaft

Nr.	Einzahlungs- und Auszahlungsarten	Ansatz 2019	Plan 2020	Plan 2021	Plan 2022
9	Einzahlungen aus laufender Verwaltungstätigkeit (Summe aus Nummern 1 bis 8, ohne außerordentliche)	100	100	100	100
16	Auszahlungen aus laufender Verwaltungstätigkeit (Summe aus Nummern 10 bis 15)	-180.000	-150.000	-130.000	-110.000
17	Zahlungsmittelüberschuss/-bedarf des Ergebnishaushalts (Saldo aus Nummern 9 und 16)	-179.900	-149.900	-129.900	-109.900
23	Einzahlungen aus Investitionstätigkeit (Summe aus Nummer 18 bis 22)				
30	Auszahlungen aus Investitionstätigkeit (Summe aus Nummern 24 bis 29)				
31	Veranschlagter Finanzierungsmittelüberschuss/ -bedarf aus Investitionstätigkeit				
32	Veranschlagter Finanzierungsmittelüberschuss/ -bedarf (Saldo aus Nummern 17 und 31)	-179.900	-149.900	-129.900	-109.900

**B. Übersichten
zum produktorientierten
Haushalt 2019**


Doppischer Haushalt der Gemeinde Baienfurt

 baienfurt Übersicht der zugeordneten Produkte					
Produktbereich 11 Innere Verwaltung					
Produktgruppe		Produkt		Teilhaushalt	
Nr.	Bezeichnung	Nr.	Bezeichnung	Nr.	Bezeichnung
1110	Steuerung	111001	Steuerung	THH1	Teilhaushalt 1
1111	Organisation und Dokumentation kommunaler Willensbildung	111100	Geschäftsführung GR/Personalwesen/zentrale Funktionen/Öffentlichkeitsarbeit		
		111101	Geschäftsführung für den Gemeinderat / Kreistag und für seine Ausschüsse	THH1	Teilhaushalt 1
		111102	Geschäftsführung für den Bezirksbeirat / Ortschaftsrat und sonstige Gremien	THH1	Teilhaushalt 1
1112	Steuerungsunterstützung/Controlling	111201	Grundsätze, Strategien, Handlungsrahmen (Standards)	THH1	Teilhaushalt 1
		111202	Ziel-, Leistungs- und Budgetvereinbarungen	THH1	Teilhaushalt 1
		111203	Vollzug des Ziel-, Leistungs- und Budgetplans (Controlling)	THH1	Teilhaushalt 1
		111204	Beteiligungsmanagement (einschl. Eigenbetriebe und beteiligungsähnliche Ein.	THH1	Teilhaushalt 1
1113	Rechnungsprüfung	111301	Rechnungsprüfung	THH1	Teilhaushalt 1
		111302	Sonstige übertragene Rechnungsprüfungen und Prüfungen	THH1	Teilhaushalt 1
1114	Zentrale Funktionen	111401	Gleichstellung von Frau und Mann innerhalb der Verwaltung	THH1	Teilhaushalt 1
		111402	Gleichstellung von Frau und Mann, externe Aufgabenwahrnehmung	THH1	Teilhaushalt 1
		111403	Gesamtpersonalrat	THH1	Teilhaushalt 1
		111404	Schwerbehindertenvertretung	THH1	Teilhaushalt 1
		111405	Datenschutzbeauftragte/r	THH1	Teilhaushalt 1
		111406	Repräsentation	THH1	Teilhaushalt 1
		111407	Europaangelegenheiten und Internationales	THH1	Teilhaushalt 1
		111408	Kommunale Integrationsförderung für Einwohner/-innen mit Migrationshintergrund	THH1	Teilhaushalt 1
		111409	Lokale Agenda	THH1	Teilhaushalt 1
		111410	Bürgerschaftliches Engagement	THH1	Teilhaushalt 1
		111411	Inklusion	THH1	Teilhaushalt 1
1120	Organisation und EDV	112001	Organisationsberatung	THH1	Teilhaushalt 1
		112002	Hard- und Software: Kundenbetreuung/Benutzerservice	THH1	Teilhaushalt 1
		112003	Entwicklung, Pflege und Betreuung von Anwendungen	THH1	Teilhaushalt 1
		112004	Betrieb und Anwendung von EDV-Verfahren auf zentralen Rechnersystemen	THH1	Teilhaushalt 1
		112005	Zentrale Netze einschl. Telekommunikationsanlagen (TK-Anlage)	THH1	Teilhaushalt 1
1121	Personalwesen	112101	Personalbedarfsdeckung	THH1	Teilhaushalt 1
		112102	Personalbetreuung	THH1	Teilhaushalt 1
		112103	Ausbildung	THH1	Teilhaushalt 1
		112104	Fortbildung	THH1	Teilhaushalt 1
		112105	Bezüge- und Entgeltabrechnung	THH1	Teilhaushalt 1
		112106	Freiwillige soziale Leistungen	THH1	Teilhaushalt 1
		112107	Arbeitsschutz und Arbeitsmedizin	THH1	Teilhaushalt 1
1122	Finanzverwaltung, Kasse	112200	Finanzverwaltung / Kasse		
		112201	Haushalts- und betriebswirtschaftliche Dienstleistungen	THH1	Teilhaushalt 1
		112202	Aufgaben der Kommune als Steuerschuldnerin	THH1	Teilhaushalt 1
		112203	Verwaltung von Treuhandvermögen, Sondervermögen, Nachlässen, Schenkungen, Vermäc	THH1	Teilhaushalt 1

Doppischer Haushalt der Gemeinde Baienfurt

 baienfurt Übersicht der zugeordneten Produkte					
Produktbereich 11 Innere Verwaltung					
Produktgruppe		Produkt		Teilhaushalt	
Nr.	Bezeichnung	Nr.	Bezeichnung	Nr.	Bezeichnung
		112205	Zahlungsverkehr einschließlich Verwaltung der Kassenmittel und Wertgegenstände	THH1	Teilhaushalt 1
		112206	Buchhaltung, Rechnungslegung, Jahresabschluss	THH1	Teilhaushalt 1
		112207	Zwangswise Einziehung von Forderungen	THH1	Teilhaushalt 1
		112208	Abwicklung von Geld- und Sachspenden	THH1	Teilhaushalt 1
1123	Justitiariat	112301	Beratung und Unterstützung von Politik und Verwaltungsleitung	THH1	Teilhaushalt 1
		112302	Allgemeine Rechtsberatung, rechtliche Gestaltung und außergerichtliche Vertretung	THH1	Teilhaushalt 1
		112303	Gerichtliche Vertretung in Rechtssachen	THH1	Teilhaushalt 1
		112304	Entscheidungen in Rechtssachen	THH1	Teilhaushalt 1
		112305	Abschluss, Verwaltung und Abwicklung von Versicherungen	THH1	Teilhaushalt 1
1124	Gebäudemanagement, Techn. Immobilienmanagement	112401	Neu-, Um- u. Erweiterungsbauten, Modernisierungen und Sanierungen	THH1	Teilhaushalt 1
		112402	Gebäudebewirtschaftung (bebaute Grundstücke einschl. technischer Anlagen; Energ.	THH1	Teilhaushalt 1
1125	Grünanlagen, Werkstätten und Fahrzeuge	112500	Baubetriebshof der Gemeinde Baienfurt		
		112501	Planungs-, Bau- u. Unterhaltungsleistungen auf Anforderung i. B. Grünanlagen	THH1	Teilhaushalt 1
		112502	Floristik und Gärtnerei	THH1	Teilhaushalt 1
		112503	Leistungen zentraler Werkstätten	THH1	Teilhaushalt 1
		112504	Transport- und Beförderungsleistungen	THH1	Teilhaushalt 1
		112505	Verwaltung von Fahrzeugen und Geräten	THH1	Teilhaushalt 1
		112506	Tankstellen und Waschanlagen	THH1	Teilhaushalt 1
1126	Zentrale Dienstleistungen	112601	Zentrale Vergabestelle	THH1	Teilhaushalt 1
		112602	Boten-, Zustell- und Postdienste	THH1	Teilhaushalt 1
		112603	Hausdruckerei und Vervielfältigung	THH1	Teilhaushalt 1
		112604	Zentrale Registratur, Hausdienste, Pforte, Zentraler Schreibdienst	THH1	Teilhaushalt 1
		112605	Dienstleistungen der Statistik	THH1	Teilhaushalt 1
		112606	Zentrale Bearbeitung von Bußgeldern	THH1	Teilhaushalt 1
1130	Presse- und Öffentlichkeitsarbeit	113001	Redaktion und Vertrieb des Amtsblatts	THH1	Teilhaushalt 1
		113002	Internetangebot	THH1	Teilhaushalt 1
		113003	Herausgabe von Print- und Non-Print-Medien	THH1	Teilhaushalt 1
		113004	Werbung, Vermarktung, Ausschreibungen, Bekanntmachungen	THH1	Teilhaushalt 1
		113005	Pressearbeit	THH1	Teilhaushalt 1
1131	Kommunalaufsicht	113101	Prüfung der Gesetzmäßigkeit	THH1	Teilhaushalt 1
		113102	Überörtliche Prüfung	THH1	Teilhaushalt 1
		113103	Prüfung u. Weiterleitung v. Anträgen auf Gewährung v. Landes- u. Bundeszuweisungen	THH1	Teilhaushalt 1
		113104	Wahrnehmung der Aufgaben als Dienstvorgesetzter und oberste Dienstbehörde für d	THH1	Teilhaushalt 1
		113105	Widersprüchen in Selbstverwaltungsangelegenheiten d. kreisangehörigen Gemeinden	THH1	Teilhaushalt 1
1132	Abgabewesen	113201	Festsetzung und Erhebung der Grundsteuer	THH1	Teilhaushalt 1

Doppischer Haushalt der Gemeinde Baienfurt

 Übersicht der zugeordneten Produkte					
Produktbereich 11 Innere Verwaltung					
Produktgruppe		Produkt		Teilhaushalt	
Nr.	Bezeichnung	Nr.	Bezeichnung	Nr.	Bezeichnung
		113202	Festsetzung und Erhebung der Gewerbesteuer	THH1	Teilhaushalt 1
		113203	Festsetzung und Erhebung von sonstigen Steuern	THH1	Teilhaushalt 1
		113204	Festsetzung und Erhebung von sonstigen Abgaben	THH1	Teilhaushalt 1
1133	Grundstücksmanagement	113301	Abwicklung v. Grundstücksgeschäften u. Bestellung u. Verwaltung v. Erbbaurechten	THH1	Teilhaushalt 1
		113302	Kommunale Wertermittlung	THH1	Teilhaushalt 1
		113304	Grundstücksbewirtschaftung (Unbebaute Grundstücke)	THH1	Teilhaushalt 1


Doppischer Haushalt der Gemeinde Baienfurt



Übersicht der zugeordneten Produkte

Produktbereich 12 Sicherheit und Ordnung					
Produktgruppe		Produkt		Teilhaushalt	
Nr.	Bezeichnung	Nr.	Bezeichnung	Nr.	Bezeichnung
1210	Statistik und Wahlen	121001	Staatliche Statistiken		
		121002	Kommunale Statistiken/ Statistisches Informationssystem		
		121003	Wahlen und Abstimmungen		
1220	Ordnungswesen	122000	Ordnungswesen	THH2	Teilhaushalt 2
		122001	Fundsachen und Fundtieren	THH2	Teilhaushalt 2
		122002	Bearbeitung von Angelegenheiten der Gefahrenabwehr	THH2	Teilhaushalt 2
		122003	Bearbeitung v. Waffen- und Sprengstoffangelegenheiten, Jagd- und Fischereiwesen	THH2	Teilhaushalt 2
		122004	Führung des Gewerberegisters	THH2	Teilhaushalt 2
		122005	Bearbeiten von Gaststättenerlaubnissen	THH2	Teilhaushalt 2
		122006	Bearbeitung von sonstigen gaststättenrechtlichen Erlaubnissen	THH2	Teilhaushalt 2
		122007	Sonstige gewerberechtliche Erlaubnisse	THH2	Teilhaushalt 2
		122008	Überwachung von Gewerbebetrieben und Veranstaltungen	THH2	Teilhaushalt 2
1221	Verkehrswesen	122101	Verkehrslenkung und -regelung (einschl. Planung und Verkehrssicherung)		
		122102	Verkehrsrechtliche und straßenrechtliche Genehmigungen und Erlaubnisse		
		122103	Überwachung des ruhenden Verkehrs		
		122104	Überwachung des fließenden Verkehrs		
		122105	Zulassung / Abmeldung von Fahrzeugen		
		122106	Vollstreckung von Maßnahmen gegen Fahrzeughalter		
		122107	Bearbeitung von Fahrerlaubnissen		
		122108	Ordnungsbehördliche Maßnahmen, Überwachung der Fahrerlaubnisinhabenden		
		122109	Personen- / Güterbeförderung		
1222	Einwohnerwesen	122201	Meldeangelegenheiten		
		122202	Ereilung von Ausweis- und sonstigen Dokumenten		
		122203	Übermittlung von elektronischen Lohnsteuerabzugsmerkmalen (ELStAM)		
		122204	Bürgerservice einschl. Ortsverwaltung und Einheitlicher Ansprechpartner		
		122205	Einbürgerungen/ Feststellung der Staatsangehörigkeit / Bearbeitung von Staatsan		
		122206	Engliederung von Spätaussiedlern/-innen		
		122207	Bearbeitung von Aufenthaltsregelungen für EU-Ausländer/-innen		
		122208	Bearbeitung von Aufenthaltsregelungen für Nicht-EU-Ausländer/-innen		
		122209	Bearbeitung von Aufenthaltsregelungen für Asylbewerber/-innen		
		122210	Aufenthaltsbeendende Maßnahmen		
1223	Personenstandswesen	122301	Beurkundung von Geburten		
		122302	Eheanmeldung und Eheschließung		

Doppischer Haushalt der Gemeinde Baienfurt

 baienfurt Übersicht der zugeordneten Produkte					
Produktbereich 12 Sicherheit und Ordnung					
Produktgruppe		Produkt		Teilhaushalt	
Nr.	Bezeichnung	Nr.	Bezeichnung	Nr.	Bezeichnung
		122303	Nachbeurkundung einer im Ausland begründeten Ehe oder Lebenspartnerschaft		
		122304	Beurkundung von Sterbefällen		
		122305	Fortführung von Personenstandsregistern einschl. Testamentsverzeichnis		
		122306	Informationen und Nachweise aus den Personenstandsregistern		
		122307	Andere Beurkundungen, öffentliche Beglaubigungen		
		122308	Mitwirkung in Nachlass-Angelegenheiten		
		122309	Behördliche Namensänderungen		
		122310	Begründung von eingetragenen Lebenspartnerschaften		
1224	Kommunales Grundbuchwesen	122401	Entwurf und Ausfertigung von Urkunden		
		122402	Öffentliche Beglaubigungen		
		122403	Beratungen in allen Grundbuchelegenheiten		
		122404	Grundbuchbearbeitung und Vollzug		
1225	Sozialversicherung	122501	Bearbeitung von Sozialversicherungsangelegenheiten		
		122502	Leistungen als Versicherungsamt		
1226	Verbraucherschutz, Lebensmittelüberwachung, Veterinärwesen und Ernährung	122601	Betriebskontrollen		
		122602	Probenahme		
		122603	Überwachung der Fleischhygiene		
		122604	Tiergesundheit und Tierkörperentsorgung		
		122605	Tierarzneimittelüberwachung		
		122606	Allgemeiner Tierschutz		
		122607	Schutz von Tieren im Rahmen von Tierversuchen		
		122608	Ernährungs- und Verbraucherinformation		
1260	Brandschutz	126001	Brandbekämpfung, Technische Hilfeleistung	THH2	Teilhaushalt 2
		126002	Feuersicherheitswachdienst	THH2	Teilhaushalt 2
		126003	Beratungen und Brandverhütungsschauen außerhalb des Bereichs Bauordnungsrecht	THH2	Teilhaushalt 2
		126004	Brandschutzerziehung und -aufklärung	THH2	Teilhaushalt 2
		126005	Dienstleistungen für Dritte	THH2	Teilhaushalt 2
1270	Rettungsdienst	127001	Rettungsdienst		
1280	Katastrophenschutz	128001	Katastrophenabwehr	THH2	Teilhaushalt 2
		128002	Bevölkerungsschutz	THH2	Teilhaushalt 2

Doppischer Haushalt der Gemeinde Baienfurt

 baienfurt Übersicht der zugeordneten Produkte					
Produktbereich 21 Schulträgeraufgaben					
Produktgruppe		Produkt		Teilhaushalt	
Nr.	Bezeichnung	Nr.	Bezeichnung	Nr.	Bezeichnung
2110	Allgemeinbildende Schulen	211001	Grundschulen und Schulverbände mit Gemeinschaftsschulen m. Überwiegen d. Grundsc	THH3	Teilhaushalt 3
		211002	Haupt- und Werkrealschulen und Schulverbände mit Gemeinschaftsschulen mit Überwi	THH3	Teilhaushalt 3
		211003	Grund-, Haupt- und Werkrealschulen (Schulverbund)	THH3	Teilhaushalt 3
		211004	Realschulen und Schulverbände mit Gemeinschaftsschulen mit Überwiegen der Realsc	THH3	Teilhaushalt 3
		211005	Realschulen und Grund-, Haupt- und Werkrealschulen (Schulverbund)	THH3	Teilhaushalt 3
		211006	Gymnasien und Schulverbände mit Gymnasien außer Schulverbände nach 21.10.10	THH3	Teilhaushalt 3
		211009	Gesamtschulen	THH3	Teilhaushalt 3
		211010	Gemeinschaftss. u. Schulverb. m. Überw. der Gemeinschaftss. in der Sekundarstufe	THH3	Teilhaushalt 3
2120	Sonderpädagogische Bildungs- und Beratungszentren und Schulkindergärten	212001	Schulkindergärten		
		212002	Sonderpädagogische Bildungs- und Beratungszentren mit Förderschwerpunkt Lernen		
		212003	Sonstige Sonderpädagogische Bildungs- und Beratungszentren		
2130	Berufsbildende Schulen	213001	Gewerbliche Schulen		
		213002	Kaufmännische Schulen		
		213003	Hauswirtschaftlich-pflegerisch-sozialpädagogische Schulen		
		213004	Landwirtschaftliche Schulen		
2140	Schülerbezogene Leistungen	214001	Schülerbeförderung	THH3	Teilhaushalt 3
		214002	Fördermaßnahmen für Schülerinnen und Schüler	THH3	Teilhaushalt 3
2150	Sonstige schulische Aufgaben und Einrichtungen	215001	Öffentlichkeitsarbeit		
		215002	Vergabe schulischer Einrichtungen an Dritte		
		215003	Förderung von Schulen in anderer Trägerschaft		
		215004	AV-Medien und Geräte einschl. Service (Medienzentren)		
		215005	Schullandheime		
		215006	Bildungsregion		

Doppischer Haushalt der Gemeinde Baienfurt



Übersicht der zugeordneten Produkte


Produktbereich 25 Museen, Archiv, Zoo					
Produktgruppe		Produkt		Teilhaushalt	
Nr.	Bezeichnung	Nr.	Bezeichnung	Nr.	Bezeichnung
2510	Wissenschaft und Forschung	251001	Wissenschaft und Forschung		
2520	Kommunale Museen	252001	Pflege des Museumguts	THH4	Teilhaushalt 4
		252002	Dauerausstellungen	THH4	Teilhaushalt 4
		252003	Sonderausstellungen	THH4	Teilhaushalt 4
		252004	Museumsbezogener Kulturaktivitäten	THH4	Teilhaushalt 4
		252005	Museumsbezogene Dienstleistungen	THH4	Teilhaushalt 4
		252006	Museumsshop	THH4	Teilhaushalt 4
		252007	Fremdveranstaltungen, Vermietungen und Verpachtungen	THH4	Teilhaushalt 4
2521	Archiv	252101	Pflege der Archivbestände		
		252102	Benutzerdienst		
		252103	Erforschung und Vermittlung der Orts- und Landesgeschichte		
		252104	Beraterleistungen		
2530	Zoologische und Botanische Gärten	253001	Haltung und Präsentation von Tieren		
		253002	Bereitstellung der Infrastrukturanlagen		
		253003	Information und Zoopädagogik		
		253004	Wissenschaftliche Arbeit, Forschung, Artenschutz		
		253005	Veranstaltungen		
		253006	Marketing		
		253007	Versorgungs- und sonstige Einrichtungen		

Doppischer Haushalt der Gemeinde Baienfurt



Produktbereich 26 Theater, Konzerte, Musikschulen					
Produktgruppe		Produkt		Teilhaushalt	
Nr.	Bezeichnung	Nr.	Bezeichnung	Nr.	Bezeichnung
2610	Theater	261001	Musiktheater		
		261002	Sprechtheater		
		261003	Tanztheater		
		261004	Eigene auswärtige Gastspiele		
		261005	Gastspiele anderer Ensembles im eigenen Haus		
		261006	Kinder- und Jugendtheater		
		261007	Sonderveranstaltungen		
2620	Musikpflege	262001	Sinfoniekonzerte	THH4	Teilhaushalt 4
		262002	Kammerkonzerte	THH4	Teilhaushalt 4
		262003	Sonderkonzerte	THH4	Teilhaushalt 4
		262004	Förderung der Musik	THH4	Teilhaushalt 4
		262005	Eigene auswärtige Gastspiele	THH4	Teilhaushalt 4
		262006	Gastspiele andere Ensembles	THH4	Teilhaushalt 4
		262007	Sonstige Projekte, Kooperationen, Musikpreise	THH4	Teilhaushalt 4
2630	Musikschulen	263001	Elementarer Unterricht	THH4	Teilhaushalt 4
		263002	Instrumental- und Vokalunterricht	THH4	Teilhaushalt 4
		263003	Weitere Unterrichtsangebote	THH4	Teilhaushalt 4
		263004	Musiktherapie	THH4	Teilhaushalt 4
		263005	Durchführung von Veranstaltungen	THH4	Teilhaushalt 4
		263006	Mitwirkung bei Fremdveranstaltungen	THH4	Teilhaushalt 4
		263007	Überlassung von Arbeitsmaterialien und Räumen	THH4	Teilhaushalt 4

Doppischer Haushalt der Gemeinde Baienfurt

 GEMEINDE baienfurt Übersicht der zugeordneten Produkte					
Produktbereich 27 Volkshochschulen, Bibliotheken, kulturpädagogische Einrichtungen					
Produktgruppe		Produkt		Teilhaushalt	
Nr.	Bezeichnung	Nr.	Bezeichnung	Nr.	Bezeichnung
2710	Volkshochschulen	271001	Kurse und Lehrgänge	THH4	Teilhaushalt 4
		271002	Einzelveranstaltungen	THH4	Teilhaushalt 4
		271003	Exkursionen und Studienreisen	THH4	Teilhaushalt 4
		271004	Ausstellungen	THH4	Teilhaushalt 4
		271005	Prüfungen	THH4	Teilhaushalt 4
		271006	Sonderveranstaltungen	THH4	Teilhaushalt 4
		271007	Auftrags- und Vertragsmaßnahmen	THH4	Teilhaushalt 4
		271008	Weiterbildungsberatung	THH4	Teilhaushalt 4
		271009	Selbstlernzentren, Selbstlerngruppen	THH4	Teilhaushalt 4
		271010	Sonstige Service- und Sachleistungen	THH4	Teilhaushalt 4
		271011	Ausbildungsgänge	THH4	Teilhaushalt 4
2720	Bibliotheken	272000	Öffentliche Gemeindebücherei	THH4	Teilhaushalt 4
		272001	Medien und Informationen für Sachbereiche	THH4	Teilhaushalt 4
		272002	Medien und Informationen für Schöne Literatur (Belletristik)	THH4	Teilhaushalt 4
		272003	Medien und Informationen im Kinder- und Jugendbereich	THH4	Teilhaushalt 4
		272004	Medien u. Informationen im Bereich Zeitungen u. Zeitschriften	THH4	Teilhaushalt 4
		272005	Informationsdienste	THH4	Teilhaushalt 4
		272006	Programmarbeit	THH4	Teilhaushalt 4
		272007	Bibliotheksführungen	THH4	Teilhaushalt 4
2730	Kulturpädagogische Einrichtungen	273001	Kulturpädagogische Einrichtungen		


Doppischer Haushalt der Gemeinde Baienfurt

GEMEINDE  **baienfurt**

Übersicht der zugeordneten Produkte

Produktbereich 28 Sonstige Kulturpflege					
Produktgruppe		Produkt		Teilhaushalt	
Nr.	Bezeichnung	Nr.	Bezeichnung	Nr.	Bezeichnung
2810	Sonstige Kulturpflege	281001	Kulturförderung (sonstige Förderung, ohne Musikförderung)	THH4	Teilhaushalt 4
		281002	Eigene Projekte, Kooperationen, Kulturpreise	THH4	Teilhaushalt 4
		281003	Kulturinformation (Marketing, Beratung, Information)	THH4	Teilhaushalt 4
		281004	Betrieb eines Kulturzentrums	THH4	Teilhaushalt 4


Doppischer Haushalt der Gemeinde Baienfurt

<div style="display: flex; align-items: center;"> <div style="margin-right: 10px;"> <small>GEMEINDE</small>  </div> <div style="font-size: 24px; font-weight: bold; margin-right: 20px;">baienfurt</div> <div style="text-align: center;"> <h3>Übersicht der zugeordneten Produkte</h3> </div> </div>					
Produktbereich 29 Förderung von Kirchengemeinden und sonstigen Religionsgemeinschaften					
Produktgruppe		Produkt		Teilhaushalt	
Nr.	Bezeichnung	Nr.	Bezeichnung	Nr.	Bezeichnung
2910	Förderung von Kirchengemeinden und sonstigen Religionsgemeinschaften	291000	Förderung von Kirchengemeinden und sonstigen Religionsgemeinschaften	THH4	Teilhaushalt 4


Doppischer Haushalt der Gemeinde Baienfurt

 baienfurt Übersicht der zugeordneten Produkte					
Produktbereich 31 Soziale Hilfen					
Produktgruppe		Produkt		Teilhaushalt	
Nr.	Bezeichnung	Nr.	Bezeichnung	Nr.	Bezeichnung
3110	Grundversorgung und Hilfen nach SGB XII	311001	Hilfe zur Pflege		
		311002	Engliederungshilfe für behinderte Menschen		
		311003	Hilfen zur Gesundheit		
		311004	Hilfen für blinde Menschen		
		311005	Hilfe zum Lebensunterhalt		
		311006	Sonstige Leistungen zur Sicherung der Lebensgrundlagen nach SGB XII		
		311007	Hilfe zur Überwindung besonderer sozialer Schwierigkeiten		
		311008	Grundsicherung im Alter und bei Erwerbsminderung		
3120	Grundsicherung für Arbeitssuchende nach SGB II	312001	Leistungen für Unterkunft und Heizung		
		312002	Kommunale Engliederungsleistungen		
		312003	Einmalige Leistungen		
		312004	Arbeitslosengeld II (ohne KdU)		
		312005	Engliederungsleistungen		
		312006	Leistungen für Bildung und Teilhabe nach § 28 SGB II		
3130	Hilfen für Flüchtlinge und Aussiedler	313001	Hilfen für Flüchtlinge		
		313002	Hilfen für Aussiedler/-innen		
3140	Soziale Einrichtungen	314001	Soziale Einrichtungen für ältere Menschen (ohne Pflegeeinrichtungen)	THH2	Teilhaushalt 2
		314002	Soziale Einrichtung für pflegebedürftige ältere Menschen	THH2	Teilhaushalt 2
		314003	Soziale Einrichtungen für behinderte Menschen	THH2	Teilhaushalt 2
		314005	Soziale Einrichtungen für Wohnungslose	THH2	Teilhaushalt 2
		314006	Soziale Einrichtungen für Flüchtlinge und Asylbewerber/-innen (Vorl. Unterbringung)	THH2	Teilhaushalt 2
		314007	Soziale Einrichtungen für Flüchtlinge und Asylbewerber/-innen u. Asylberechtigte	THH2	Teilhaushalt 2
		314008	Soziale Einrichtungen für Aussiedler/-innen und Ausländer/-innen	THH2	Teilhaushalt 2
		314009	Andere Soziale Einrichtungen	THH2	Teilhaushalt 2
3150	Fürsorgeleistungen nach dem Bundesversorgungsgesetz und den Begleitgesetzen	315001	Fürsorgeleistungen nach dem Bundesversorgungsgesetz und den Begleitgesetzen		
3160	Sonstige Förderung von Trägern der Wohlfahrtspflege	316001	Förderung von Trägern der Wohlfahrtspflege	THH2	Teilhaushalt 2
3170	Betreuungsleistungen	317001	Wahrnehmung der Aufgaben nach dem Betreuungsgesetz		
3180	Sonstige soziale Hilfen und Leistungen	318001	Gewährung von Wohngeld	THH2	Teilhaushalt 2
		318002	Soziale Vergünstigungen und Sozialpässe	THH2	Teilhaushalt 2
		318003	Schuldenregulierung im Rahmen der Insolvenzordnung (Verbraucherinsolvenz)	THH2	Teilhaushalt 2
		318004	Hilfen zur Unterhaltssicherung	THH2	Teilhaushalt 2
		318005	Leistungen nach BaföG und AFBG	THH2	Teilhaushalt 2
		318006	Leistungen im Rahmen der allgemeinen Daseinsvorsorge	THH2	Teilhaushalt 2
		318007	Pflegestützpunkte nach § 92c SGB XI	THH2	Teilhaushalt 2
		318008	Beratung und Angebote für ältere Menschen (Senioren- und Altenarbeit)auß.SGB XII	THH2	Teilhaushalt 2


Doppischer Haushalt der Gemeinde Baienfurt

 Übersicht der zugeordneten Produkte					
Produktbereich 31 Soziale Hilfen					
Produktgruppe		Produkt		Teilhaushalt	
Nr.	Bezeichnung	Nr.	Bezeichnung	Nr.	Bezeichnung
		318009	Flüchtlingssozialarbeit u. Pflichtsprachangebote i. d. Vorläufigen Unterbringung	THH2	Teilhaushalt 2
		318010	Betreuung und Förderung der Integration von Flüchtlingen, Asylbewerber/-innen	THH2	Teilhaushalt 2
3190	Leistungen für Bildung und Teilhabe nach § 6b BKGG	319001	Leistungen für Bildung und Teilhabe an Kinderzuschlagsempfänger		
		319002	Leistungen für Bildung und Teilhabe an Wohngeldempfänger		


Doppischer Haushalt der Gemeinde Baienfurt

 GEMEINDE baienfurt Übersicht der zugeordneten Produkte					
Produktbereich 36 Kinder-, Jugend und Familienhilfe					
Produktgruppe		Produkt		Teilhaushalt	
Nr.	Bezeichnung	Nr.	Bezeichnung	Nr.	Bezeichnung
3620	Allgemeine Förderung junger Menschen	362001	Kinder- und Jugendarbeit	THH3	Teilhaushalt 3
		362002	Jugendsozialarbeit, Jugendsozialarbeit an Schulen im Rahmen SGB VIII	THH3	Teilhaushalt 3
		362003	Beteiligung und Interessenvertretung von Kindern und Jugendlichen	THH3	Teilhaushalt 3
		362004	Einrichtungen der Jugendarbeit	THH3	Teilhaushalt 3
3630	Hilfen für junge Menschen und ihre Familien	363001	Sozial- und Lebensberatung und Beratung vor Inanspruchnahme von HzE		
		363002	Förderung der Erziehung in der Familie		
		363003	Individuelle Hilfen für junge Menschen und ihre Familien einschließlich Krisen		
		363004	Mitwirkung in gerichtlichen Verfahren		
		363005	Beistandschaft/ Amtsvormundschaft		
		363006	Einrichtungen für Hilfen für junge Menschen und ihre Familien		
3650	Tageseinrichtungen für Kinder und Kindertagespflege	365001	Tageseinrichtungen für Kinder	THH3	Teilhaushalt 3
		365002	Kindertagespflege	THH3	Teilhaushalt 3
		365003	Finanz. Förderung v. Kindern in Tageseinrichtg. u. in -pflege, Übernahme von	THH3	Teilhaushalt 3
		365004	Unterstützung selbstorganisierter Förderung (§ 25 SGB VIII)	THH3	Teilhaushalt 3
3680	Kooperation und Vernetzung	368001	Kooperation und Vernetzung		
3690	Unterhaltsvorschussleistungen	369001	Leistungen nach dem Unterhaltsvorschussgesetz		

Doppischer Haushalt der Gemeinde Baienfurt

<div style="display: flex; align-items: center;"> <div style="margin-right: 10px;"> <small>GEMEINDE</small>  </div> <div> <h1 style="margin: 0;">baienfurt</h1> <h2 style="margin: 0;">Übersicht der zugeordneten Produkte</h2> </div> </div>					
Produktbereich 37 Schwerbehindertenrecht und soziales Entschädigungsrecht					
Produktgruppe		Produkt		Teilhaushalt	
Nr.	Bezeichnung	Nr.	Bezeichnung	Nr.	Bezeichnung
3710	Schwerbehindertenrecht	371001	Schwerbehindertenrecht		
3720	Soziales Entschädigungsrecht	372001	Kriegsopferversorgung		
		372002	Sonstiges soziales Entschädigungsrecht		

Doppischer Haushalt der Gemeinde Baienfurt

 Übersicht der zugeordneten Produkte					
Produktbereich 41 Gesundheitsdienste					
Produktgruppe		Produkt		Teilhaushalt	
Nr.	Bezeichnung	Nr.	Bezeichnung	Nr.	Bezeichnung
4110	Krankenhäuser	411001	Krankenhäuser		
4120	Gesundheitseinrichtungen	412001	Gesundheitseinrichtungen		
4140	Maßnahmen der Gesundheitspflege	414001	Gesundheitsförderung und Prävention		
		414002	Gesundheitsberichterstattung		
		414003	Epidemiologie		
		414004	Frühförderung		
		414005	Gesundheitsmonitoring, Beratung von und in Einrichtungen		
		414006	Zahngesundheitsförderung		
		414007	Amtsärztliche Untersuchungen und Gutachten		
		414008	Sozialmedizinische und sozialpsychiatrische Beratung, Betreuung und Vermittlung		
		414009	Allgemeiner Gesundheitsschutz		
		414010	Personenbezogener Infektionsschutz		
		414011	Hygiene-Monitoring von Trinkwasser, Badewasser und Entsorgungseinrichtungen		
		414012	Umweltbezogene Kommunalhygiene		
		414013	Umweltbezogene Gesundheitsberatung und Begutachtung		
4180	Kur- und Badeeinrichtungen	418001	Bereitstellung und Betrieb von Kur- und Badeeinrichtungen		

Doppischer Haushalt der Gemeinde Baienfurt

GEMEINDE  **baienfurt**

Übersicht der zugeordneten Produkte

Produktbereich 42 Sport und Bäder					
Produktgruppe		Produkt		Teilhaushalt	
Nr.	Bezeichnung	Nr.	Bezeichnung	Nr.	Bezeichnung
4210	Förderung des Sports	421001	Sportförderung	THH4	Teilhaushalt 4
		421002	Sportveranstaltungen	THH4	Teilhaushalt 4
4240	Bäder	424001	Freibäder	THH4	Teilhaushalt 4
		424002	Hallenbäder	THH4	Teilhaushalt 4
		424003	Gruppenbäder	THH4	Teilhaushalt 4
		424004	Freizeitbäder	THH4	Teilhaushalt 4
		424005	Sonstige Einrichtungen und Angebote	THH4	Teilhaushalt 4
4241	Sportstätten	424101	Gedeckten Sportflächen bis 27 m x 45 m	THH4	Teilhaushalt 4
		424102	Freisportanlagen	THH4	Teilhaushalt 4
		424103	Sondersportanlagen	THH4	Teilhaushalt 4


Doppischer Haushalt der Gemeinde Baienfurt



Übersicht der zugeordneten Produkte

Produktbereich 51 Räumliche Planung und Entwicklung					
Produktgruppe		Produkt		Teilhaushalt	
Nr.	Bezeichnung	Nr.	Bezeichnung	Nr.	Bezeichnung
5110	Stadtentwicklung, Städtebauliche Planung, Verkehrsplanung und Stadterneuerung	511001	Stadtentwicklung	THH6	Teilhaushalt 6
		511002	Vorbereitende Bauleitplanung	THH6	Teilhaushalt 6
		511003	Städtebauliche Rahmenplanung, informelle Planung	THH6	Teilhaushalt 6
		511004	Städtebaulicher Entwurf, Konzepte zu Bebauung und Freiraum, Stadtgestaltung	THH6	Teilhaushalt 6
		511005	Verbindliche Bauleitplanung	THH6	Teilhaushalt 6
		511006	Verkehrsentwicklungsplan	THH6	Teilhaushalt 6
		511007	Konzepte zur Verkehrslenkung und Steuerung	THH6	Teilhaushalt 6
		511008	Entwurf von Verkehrsanlagen	THH6	Teilhaushalt 6
		511009	Städtebauliche Sanierungsmaßnahmen und städtebauliche nach Sonderprogr	THH6	Teilhaushalt 6
		511010	Städtebaulichen Entwicklungsmaßnahmen	THH6	Teilhaushalt 6
		511011	Rechtsverfahren und Gebote	THH6	Teilhaushalt 6
		511012	Städtebauliche Verträge	THH6	Teilhaushalt 6
		511013	Planungs- und Gestaltungsberatung	THH6	Teilhaushalt 6
		511014	Stellungnahmen zu Planungen und Vorhaben Dritter	THH6	Teilhaushalt 6
5111	Flächen- und grundstückbezogene Daten und Grundlagen	511101	Führung und Bereitstellung des Liegenschaftskatasters	THH6	Teilhaushalt 6
		511102	Weitere grundstücksbezogene Basisinformationen	THH6	Teilhaushalt 6
		511103	Vermessungstechnische Ingenieurleistungen	THH6	Teilhaushalt 6
		511104	Liegenschaftsvermessung	THH6	Teilhaushalt 6
		511105	Raumbezugsysteme nach Lage und Höhe	THH6	Teilhaushalt 6
		511106	Grundlagen raumbezogener Informationssysteme	THH6	Teilhaushalt 6
		511107	Führung und Bereitstellung von Karten und Geodaten	THH6	Teilhaushalt 6
		511108	Umlegungsverfahren nach Baugesetzbuch und sonstige Ordnungsmaßnahmen	THH6	Teilhaushalt 6
		511109	Realisierungsuntersuchungen zur Baulandbereitstellung	THH6	Teilhaushalt 6
		511110	Führung u. Bereitstellung der Kaufpreissammlung, Markt- und Preisanalysen (Gutac	THH6	Teilhaushalt 6
		511111	Erstellung von Wertgutachten (Gutachterausschuss)	THH6	Teilhaushalt 6
5112	Flurneuordnung	511201	Flurneuordnung und Landentwicklung, Land- u. Forstwirtschaft u. Naturschutz		
		511202	Flurneuordnung zur Umsetzung von Infrastrukturmaßnahmen		
		511203	Flurneuordnung für eine ganzheitliche innerörtliche Strukturentwicklung		
		511204	Projektbezogene Entwicklungsplanung;Beratung und Moderation im ländlichen Raum		
		511205	Freiwilliger Nutzungstausch		
		511206	Sicherstellung der Belange der Landentwicklung		
		511207	Vertretung der Kommune in Flurneuordnungsverfahren		

Doppischer Haushalt der Gemeinde Baienfurt

 GEMEINDE baienfurt Übersicht der zugeordneten Produkte					
Produktbereich 52 Bauen und Wohnen					
Produktgruppe		Produkt		Teilhaushalt	
Nr.	Bezeichnung	Nr.	Bezeichnung	Nr.	Bezeichnung
5210	Bauordnung	521000	Bauen und Wohnen		
		521001	Bauvoranfrage	THH6	Teilhaushalt 6
		521002	Baugenehmigungsverfahren	THH6	Teilhaushalt 6
		521003	Kenntnisgabeverfahren	THH6	Teilhaushalt 6
		521004	Abgeschlossenheitsbescheinigung nach WEG	THH6	Teilhaushalt 6
		521005	Entscheidungen im verfahrensfreien Bereich	THH6	Teilhaushalt 6
		521006	Bautechnische Prüfung	THH6	Teilhaushalt 6
		521007	Baukontrolle, Bauabnahme, Gebrauchsabnahme	THH6	Teilhaushalt 6
		521008	Wiederkehrende Prüfung von Sonderbauten	THH6	Teilhaushalt 6
		521009	Bauordnungsbehördliche Maßnahmen	THH6	Teilhaushalt 6
		521010	Schornsteinfegerwesen	THH6	Teilhaushalt 6
		521011	Baulastenverzeichnis	THH6	Teilhaushalt 6
		521012	Allgemeine Bauberatung	THH6	Teilhaushalt 6
		521013	Vollzug von speziellen baurechtlichen Vorschriften im Zuge der Energiewende	THH6	Teilhaushalt 6
5220	Wohnungsbauförderung und Wohnungsversorgung	522000	Grundvermögen bebauter und unbebaut Gde. Baienfurt		
		522001	Förderung des Mietwohnungsbaus	THH5	Teilhaushalt 5
		522002	Förderung von Wohneigentum	THH5	Teilhaushalt 5
		522003	Förderung von Modernisierungs-, Schallschutz- und Energiesparmaßnahmen	THH5	Teilhaushalt 5
		522004	Einkommensorientierte Förderung	THH5	Teilhaushalt 5
		522005	Erteilung von Wohnberechtigungsscheinen	THH5	Teilhaushalt 5
		522006	Vermittlung von Wohnraum	THH5	Teilhaushalt 5
		522007	Überwachung der Zweckbindung geförderter Wohnungen	THH5	Teilhaushalt 5
		522008	Mietspiegel, Mietpreisberatung, Verfolgung von Mietpreisüberhöhung u. Mietwucher	THH5	Teilhaushalt 5
		522009	Anwendung des Zweckentfremdungsverbots	THH5	Teilhaushalt 5
5230	Denkmalschutz und Denkmalpflege	523001	Unterschutzstellung		
		523002	Denkmalschutzrechtliche Genehmigungsverfahren einschließlich Denkmalförderung		

Doppischer Haushalt der Gemeinde Baienfurt



Übersicht der zugeordneten Produkte

Produktbereich 53 Ver- und Entsorgung					
Produktgruppe		Produkt		Teilhaushalt	
Nr.	Bezeichnung	Nr.	Bezeichnung	Nr.	Bezeichnung
5310	Elektrizitätsversorgung	531001	Bereitstellung und Lieferung von Strom	THH5	Teilhaushalt 5
		531002	Dienstleistungen der Stromversorgung	THH5	Teilhaushalt 5
5320	Gasversorgung	532001	Bereitstellung und Lieferung von Erdgas	THH5	Teilhaushalt 5
		532002	Dienstleistungen der Gasversorgung	THH5	Teilhaushalt 5
5330	Wasserversorgung	533001	Bereitstellung und Lieferung von Trinkwasser		
		533002	Bereitstellung und Lieferung von Brauchwasser		
		533003	Dienstleistungen der Wasserversorgung		
5340	Fernwärmeversorgung	534001	Bereitstellung und Lieferung von Fernwärme	THH5	Teilhaushalt 5
		534002	Dienstleistungen der Fernwärmeversorgung	THH5	Teilhaushalt 5
5350	Kombinierte Versorgung	535001	Kombinierte Versorgung		
5360	Telekommunikationseinrichtungen	536001	Leistungsgebundene Breitbandinfrastruktur		
		536002	Mobile/ funknetzbasierende Breitbandinfrastruktur, WLAN-Hotspots		
5370	Abfallwirtschaft	537001	Bioabfälle	THH6	Teilhaushalt 6
		537002	Grüngut	THH6	Teilhaushalt 6
		537003	Altpapier	THH6	Teilhaushalt 6
		537004	Sonstige Wertstoffe	THH6	Teilhaushalt 6
		537005	Hausmüll und hausmüllähnliche Gewerbeabfälle	THH6	Teilhaushalt 6
		537006	Gewerbeabfälle	THH6	Teilhaushalt 6
		537007	Sperrmüll	THH6	Teilhaushalt 6
		537008	Problemstoffen	THH6	Teilhaushalt 6
		537009	Sonstige Abfälle zur Beseitigung	THH6	Teilhaushalt 6
		537010	Sonstige Maßnahmen im Rahmen der Kreislaufwirtschaft	THH6	Teilhaushalt 6
5380	Abwasserbeseitigung	538001	Ableitung von Abwasser	THH6	Teilhaushalt 6
		538002	Reinigung von Abwasser	THH6	Teilhaushalt 6
		538003	Kontrolle der Indirekteinleiter	THH6	Teilhaushalt 6
		538004	Planungsleistungen	THH6	Teilhaushalt 6
		538005	Bau- und Unterhaltungsleistungen	THH6	Teilhaushalt 6
		538006	Fachtechnische Leistungen	THH6	Teilhaushalt 6
		538007	Sonstige Dienstleistungen	THH6	Teilhaushalt 6

Doppischer Haushalt der Gemeinde Baienfurt



Übersicht der zugeordneten Produkte

Produktbereich 54 Verkehrsflächen und -anlagen, ÖPNV					
Produktgruppe		Produkt		Teilhaushalt	
Nr.	Bezeichnung	Nr.	Bezeichnung	Nr.	Bezeichnung
5410	Gemeindestraßen	541001	Straßen, Wege und Plätze	THH6	Teilhaushalt 6
		541002	Verkehrsausstattung	THH6	Teilhaushalt 6
		541003	Grün an Straßen	THH6	Teilhaushalt 6
		541004	Ingenieurbauwerke einschl. deren bauwerkspezifischer Ausstattung	THH6	Teilhaushalt 6
		541005	Sonstige Leistungen des Straßenbaulastträgers	THH6	Teilhaushalt 6
		541006	Leistungen für Dritte	THH6	Teilhaushalt 6
5420	Kreisstraßen	542001	Straßen, Wege und Plätze		
		542002	Verkehrsausstattung		
		542003	Grün an Straßen		
		542004	Ingenieurbauwerke einschl. deren bauwerkspezifischer Ausstattung		
		542005	Sonstige Leistungen des Straßenbaulastträgers		
		542006	Leistungen für Dritte		
5430	Landesstraßen	543001	Straßen, Wege und Plätze		
		543002	Verkehrsausstattung		
		543003	Grün an Straßen		
		543004	Ingenieurbauwerke einschl. deren bauwerkspezifischer Ausstattung		
		543005	Sonstige Leistungen des Straßenbaulastträgers		
		543006	Leistungen für Dritte		
5440	Bundesstraßen	544001	Straßen, Wege und Plätze		
		544002	Verkehrsausstattung		
		544003	Grün an Straßen		
		544004	Ingenieurbauwerke einschl. bauwerkspezifischer Ausstattung		
		544005	Sonstige Leistungen des Straßenbaulastträgers		
		544006	Leistungen für Dritte		
5450	Straßenreinigung und Winterdienst	545001	Straßenreinigung	THH6	Teilhaushalt 6
		545002	Winterdienst	THH6	Teilhaushalt 6
5460	Parkierungseinrichtungen	546001	Bereitstellung und Betrieb von Parkierungseinrichtungen		
5470	Verkehrsbetriebe/ÖPNV	547001	Verkehrsbetriebe/ÖPNV	THH6	Teilhaushalt 6
5480	Sonstiger Personen- und Güterverkehr	548001	Bereitstellung und Betrieb von Anlagen des Personen- und Güterverkehrs		
5490	Öffentliche Toilettenanlagen	549001	Öffentliche Toilettenanlagen	THH6	Teilhaushalt 6

Doppischer Haushalt der Gemeinde Baienfurt




Übersicht der zugeordneten Produkte

Produktbereich 55 Natur- und Landschaftspflege, Friedhofswesen					
Produktgruppe		Produkt		Teilhaushalt	
Nr.	Bezeichnung	Nr.	Bezeichnung	Nr.	Bezeichnung
5510	Öffentliches Grün/Landschaftsbau	551001	Grün- und Parkanlagen	THH6	Teilhaushalt 6
		551002	Freizeitanlagen und Spielflächen	THH6	Teilhaushalt 6
		551003	Kleingartenflächen	THH6	Teilhaushalt 6
		551004	Fachberatungen und Aktionen	THH6	Teilhaushalt 6
5520	Gewässerschutz/Öffentliche Gewässer/Wasserbauliche Anlagen	552001	Wasserbauliche Anlagen und kommunale Gewässer (einschl. Hochwasserschutz)	THH6	Teilhaushalt 6
		552002	Wasserrechtliche Maßnahmen	THH6	Teilhaushalt 6
		552003	Konzeptionen zum Gewässerschutz	THH6	Teilhaushalt 6
5530	Friedhofs- und Bestattungswesen	553000	Friedhofs- und Bestattungswesen		
		553001	Reihengräbern	THH6	Teilhaushalt 6
		553002	Wahlgräbern	THH6	Teilhaushalt 6
		553003	Kriegsgräber, Ehrengräber, jüdische und sonstige historische Friedhöfe	THH6	Teilhaushalt 6
		553004	Öffentliches Grün auf Friedhöfen	THH6	Teilhaushalt 6
		553005	Leichen- und Trauerhallen	THH6	Teilhaushalt 6
		553006	Erdbestattungen	THH6	Teilhaushalt 6
		553007	Einäscherung	THH6	Teilhaushalt 6
		553008	Urnenbeisetzungen	THH6	Teilhaushalt 6
		553009	Aus- und Umbettungen	THH6	Teilhaushalt 6
		553010	Leistungen des Bestattungsdienstes	THH6	Teilhaushalt 6
		553011	Friedhofsgärtnerische Leistungen	THH6	Teilhaushalt 6
5540	Naturschutz und Landschaftspflege	554001	Geschützte Teile von Natur und Landschaft		
		554002	Naturschutzrechtliche Maßnahmen		
		554003	Erstellen und Umsetzen von Konzeptionen zum Naturschutz		
5550	Forstwirtschaft	555001	Holzproduktion	THH5	Teilhaushalt 5
		555002	Erhaltung und Förderung der ökologischen Funktion des Waldes	THH5	Teilhaushalt 5
		555003	Erhaltung und Förderung der sozialen Funktion des Waldes	THH5	Teilhaushalt 5
		555004	Dienstleistungen für Dritte	THH5	Teilhaushalt 5
		555005	Wahrnehmung öffentlich-rechtlicher Aufgaben als untere Forstbehörde	THH5	Teilhaushalt 5
		555006	Wahrnehmung sonstiger öffentlich-rechtlicher Aufgaben	THH5	Teilhaushalt 5
5551	Landwirtschaft	555101	Verwaltungsverfahren zu Förder- und Ausgleichsleistungen	THH5	Teilhaushalt 5
		555102	Kontrollen der Förder- und Ausgleichsverfahren einschl. Cross Compliance (CC)	THH5	Teilhaushalt 5
		555103	Koordination von Beratung und berufsbezogener Erwachsenenbildung	THH5	Teilhaushalt 5
		555104	Berufsbildung im Agrarbereich	THH5	Teilhaushalt 5
		555105	Fachschulische Bildung	THH5	Teilhaushalt 5
		555106	Maßnahmen zur Agrarstruktur und Landschaftsentwicklung	THH5	Teilhaushalt 5
		555107	Landwirtschaftliche Betriebsentwicklung	THH5	Teilhaushalt 5
		555108	Eigene landwirtschaftliche Betriebe	THH5	Teilhaushalt 5
		555109	Maßnahmen zu Umweltgerechter Erzeugung pflanzlicher Produkte	THH5	Teilhaushalt 5
		555110	Maßnahmen zu art- und umweltgerechter Erzeugung tierischer Produkte	THH5	Teilhaushalt 5
		555111	Maßnahmen zu Sonderverfahren der landwirtschaftlichen Produktion	THH5	Teilhaushalt 5
		555112	Maßnahmen zur Tierzucht	THH5	Teilhaushalt 5
		555113	Maßnahmen der Vermarktung	THH5	Teilhaushalt 5
		555114	Maßnahmen im Bereich Ernährung	THH5	Teilhaushalt 5

Doppischer Haushalt der Gemeinde Baienfurt

 Übersicht der zugeordneten Produkte					
Produktbereich 56 Umweltschutz					
Produktgruppe		Produkt		Teilhaushalt	
Nr.	Bezeichnung	Nr.	Bezeichnung	Nr.	Bezeichnung
5610	Umweltschutzmaßnahmen	561001	Altlasten	THH6	Teilhaushalt 6
		561002	Sonstige bodenschutzrechtliche Maßnahmen	THH6	Teilhaushalt 6
		561003	Konzeptionen zum Bodenschutz	THH6	Teilhaushalt 6
		561004	Abfallrechtliche Maßnahmen	THH6	Teilhaushalt 6
		561005	Immissionsschutzrechtliche Maßnahmen	THH6	Teilhaushalt 6
		561006	Konzeptionen zum Immissionsschutz (Luft, Lärm)	THH6	Teilhaushalt 6
		561007	Konzeptionen zum Klimaschutz und ökologisch orientierte Energieplanung	THH6	Teilhaushalt 6
		561008	Aktionen, Veranstaltungen und Informationen	THH6	Teilhaushalt 6
5620	Arbeitsschutz	562001	Technischer Arbeitsschutz		
		562002	Sozialer und organisatorischer Arbeitsschutz		

Doppischer Haushalt der Gemeinde Baienfurt

 GEMEINDE baienfurt Übersicht der zugeordneten Produkte					
Produktbereich 57 Wirtschaft und Tourismus					
Produktgruppe		Produkt		Teilhaushalt	
Nr.	Bezeichnung	Nr.	Bezeichnung	Nr.	Bezeichnung
5710	Wirtschaftsförderung	571001	Maßnahmen zur Verbesserung der Standortfaktoren sowie Standortanalyse	THH5	Teilhaushalt 5
		571002	Firmenbetreuung, Existenzgründungsförderung und Krisenmanagement	THH5	Teilhaushalt 5
		571003	Planung, Vermarktung und Vermittlung von Gewerbeflächen/ -objekten	THH5	Teilhaushalt 5
		571004	Marketing und Akquisition	THH5	Teilhaushalt 5
		571005	Beschäftigungs- und Arbeitsförderung	THH5	Teilhaushalt 5
5730	Allgemeine Einrichtungen und Unternehmen	573001	Schlachtviehmärkten	THH5	Teilhaushalt 5
		573002	Waschplatte	THH5	Teilhaushalt 5
		573003	Schlachteinrichtung	THH5	Teilhaushalt 5
		573004	Isolierschlachtbetrieb	THH5	Teilhaushalt 5
		573005	Großmärkte	THH5	Teilhaushalt 5
		573006	Wochenmärkten	THH5	Teilhaushalt 5
		573007	Jahrmärkte und sonstigen Veranstaltungen	THH5	Teilhaushalt 5
		573008	Festhallen und Festplätze	THH5	Teilhaushalt 5
5750	Tourismus	575001	Marketingkonzeption		
		575002	Marketingmaßnahmen		
		575003	Durchführung von Eigenveranstaltungen		
		575004	Unterstützung/ Mitwirkung bei Fremdveranstaltungen		
		575005	Bereitstellung und Betrieb von Kongress- und Tagungsmöglichkeiten		
		575006	Bereitstellung und Betrieb von sonstigen Infrastruktureinrichtungen		
		575007	Gästeinformation		

Doppischer Haushalt der Gemeinde Baienfurt

GEMEINDE  **baienfurt**

Übersicht der zugeordneten Produkte

Produktbereich 61 Allgemeine Finanzwirtschaft					
Produktgruppe		Produkt		Teilhaushalt	
Nr.	Bezeichnung	Nr.	Bezeichnung	Nr.	Bezeichnung
6110	Steuern, allgemeine Zuweisungen, allgemeine Umlagen	611001	Steuern, allgmeine Zuweisungen, allgemeine Umlagen	THH7	Teilhaushalt 7
6120	Sonstige allgemeine Finanzwirtschaft	612001	Sonstige allgemeine Finanzwirtschaft	THH7	Teilhaushalt 7
6130	Jahresabschlussbuchungen, Abwicklung der Vorjahre	613001	Jahresabschlussbuchungen, Abwicklung der Vorjahre		

Doppischer Haushalt der Gemeinde Baienfurt



Übersicht über die Zuordnung der Erträge u. Aufwendunge verb. Produktb. etc.

Produktgruppe / Produkt	Ansatz HH-Jahr						
Produktbereich							
Erträge	20.486.208						
Aufwendungen	-22.453.235						
Saldo Erträge - Aufwendungen darunter Produktgruppe / Produkt nach Anlage 26	-1.967.027						
11 Erträge Innere Verwaltung	3.716.106						
11 Aufwendungen Innere Verwaltung	-3.718.106						
Saldo Erträge - Aufwendungen	-2.000						
12 Erträge Sicherheit und Ordnung	163.700						
12 Aufwendungen Sicherheit und Ordnung	-634.215						
Saldo Erträge - Aufwendungen	-470.515						
12.60 Erträge Brandschutz	163.700						
12.60 Aufwendungen Brandschutz							
Saldo Erträge - Aufwendungen							
21 Erträge Schulträgeraufgaben	561.200						
21 Aufwendungen Schulträgeraufgaben	-1.494.778						
Saldo Erträge - Aufwendungen	-933.578						
25 Erträge Museen, Archiv	28.300						
25 Aufwendungen Museen, Archiv	-62.457						
Saldo Erträge - Aufwendungen	-34.157						
26 Erträge Theater, Konzerte, Musikschulen	300						
26 Aufwendungen Theater, Konzerte, Musikschulen	-117.479						
Saldo Erträge - Aufwendungen	-117.179						
27 Erträge Volkshochschulen, Bibliotheken, kulturpädagogische Einrichtungen	2.750						
27 Aufwendungen Volkshochschulen, Bibliotheken, kulturpädagogische Einrichtungen	-100.169						
Saldo Erträge - Aufwendungen	-97.419						
28 Erträge Sonstige Kulturpflege	4.500						
28 Aufwendungen Sonstige Kulturpflege	-127.519						
Saldo Erträge - Aufwendungen	-123.019						
31 Erträge Soziale Hilfen	319.600						
31 Aufwendungen Soziale Hilfen	-414.066						
Saldo Erträge - Aufwendungen	-94.466						
31.10 Erträge Grundversorgung und Hilfen nach SGB XII							
31.10 Aufwendungen Grundversorgung und Hilfen nach SGB XII							
Saldo Erträge - Aufwendungen							
36 Erträge Kinder-, Jugend- und Familienhilfe	924.552						
36 Aufwendungen Kinder-, Jugend- und Familienhilfe	-2.858.619						
Saldo Erträge - Aufwendungen	-1.934.067						
36.50 Erträge Förderung von Kindern in Tageseinrichtungen und in Tagespflege	914.552						
36.50 Aufwendungen Förderung von Kindern in Tageseinrichtungen und in Tagespflege	-2.655.445						
Saldo Erträge - Aufwendungen	-1.740.893						
42 Erträge Sport und Bäder	72.100						
42 Aufwendungen Sport und Bäder	-864.221						
Saldo Erträge - Aufwendungen	-792.121						

Doppischer Haushalt der Gemeinde Baienfurt



Übersicht über die Zuordnung der Erträge u. Aufwendunge verb. Produktb. etc.

Produktgruppe / Produkt	Ansatz HH-Jahr						
42.40	Erträge Bäder	41.400					
42.40	Aufwendungen Bäder	-479.288					
	Saldo Erträge - Aufwendungen	-437.888					
42.41	Erträge Sportstätten	30.700					
42.41	Aufwendungen Sportstätten	-199.891					
	Saldo Erträge - Aufwendungen	-169.191					
51	Erträge Räumliche Planung und Entwicklung						
51	Aufwendungen Räumliche Planung und Entwicklung	-41.792					
	Saldo Erträge - Aufwendungen	-41.792					
52	Erträge Bauen und Wohnen	411.700					
52	Aufwendungen Bauen und Wohnen	-625.743					
	Saldo Erträge - Aufwendungen	-214.043					
53	Erträge Ver- und Entsorgung	777.400					
53	Aufwendungen Ver- und Entsorgung	-530.761					
	Saldo Erträge - Aufwendungen	246.639					
53.70	Erträge Abfallwirtschaft	39.500					
53.70	Aufwendungen Abfallwirtschaft	-93.172					
	Saldo Erträge - Aufwendungen	-53.672					
53.80	Erträge Abwasserbeseitigung	737.900					
53.80	Aufwendungen Abwasserbeseitigung	-437.588					
	Saldo Erträge - Aufwendungen	300.312					
54	Erträge Verkehrsflächen und -anlagen ÖPNV	190.400					
54	Aufwendungen Verkehrsflächen und -anlagen ÖPNV	-1.309.833					
	Saldo Erträge - Aufwendungen	-1.119.433					
54.70	Erträge Verkehrsbetriebe/ ÖPNV						
54.70	Aufwendungen Verkehrsbetriebe/ ÖPNV	-22.259					
	Saldo Erträge - Aufwendungen	-22.259					
55	Erträge Natur- und Landschaftspflege, Friedhofswesen	92.800					
55	Aufwendungen Natur- und Landschaftspflege, Friedhofswesen	-899.325					
	Saldo Erträge - Aufwendungen	-806.525					
55.30	Erträge Friedhofs- und Bestattungswesen						
55.30	Aufwendungen Friedhofs- und Bestattungswesen						
	Saldo Erträge - Aufwendungen						
56	Erträge Umweltschutz						
56	Aufwendungen Umweltschutz	-8.513					
	Saldo Erträge - Aufwendungen	-8.513					
57	Erträge Wirtschaft und Tourismus	84.700					
57	Aufwendungen Wirtschaft und Tourismus	-521.141					
	Saldo Erträge - Aufwendungen	-436.441					
61	Erträge Allgemeine Finanzwirtschaft	12.427.900					
61	Aufwendungen Allgemeine Finanzwirtschaft	-6.155.500					
	Saldo Erträge - Aufwendungen	6.272.400					
61.10	Erträge Steuern, allgemeine Zuweisungen, allgemeine Umlagen	12.427.800					
61.10	Aufwendungen Steuern, allgemeine Zuweisungen, allgemeine Umlagen	-5.975.500					
	Saldo Erträge - Aufwendungen	6.452.300					

Doppischer Haushalt der Gemeinde Baienfurt




Übersicht über die Zuordnung der Erträge u. Aufwundunge verb. Produktb. etc.

Produktgruppe / Produkt		Ansatz HH-Jahr						
61.20	Erträge Sonstige allgemeine Finanzwirtschaft	100						
61.20	Aufwendungen Sonstige allgemeine Finanzwirtschaft	-180.000						
	Saldo Erträge - Aufwendungen	-179.900						
61.30	Erträge Abwicklung der Vorjahre							
61.30	Aufwendungen Abwicklung der Vorjahre							
	Saldo Erträge - Aufwendungen							


Doppischer Haushalt der Gemeinde Baienfurt

Nr.	Bezeichnung	voraussichtlicher Stand zu Beginn des HH-Jahres - TEUR	voraussichtlicher Stand zum Ende des HH-Jahres - TEUR					
1.	Ergebnisrücklagen	0,0	0,0					
1.1	Rücklagen aus Überschüssen des ordentlichen Ergebnisses	0,0	0,0					
1.2	Rücklagen aus Überschüssen des Sonderergebnisses	0,0	0,0					
2.	Zweckgebundene Rücklagen Rücklagen gesamt	0,0	0,0					


Doppischer Haushalt der Gemeinde Baienfurt

GEMEINDE  baienfurt Übersicht über den voraussichtlichen Stand der Rückstellungen								
Nr.	Bezeichnung	voraussichtlicher Stand zu Beginn des HH-Jahres - TEUR	voraussichtlicher Stand zum Ende des HH-Jahres - TEUR					
1.	Rückstellungen gemäß § 41 Abs. 1 GemHVO	0,0	0					
1.1	Lohn- und Gehaltsrückstellungen	0,0	0					
1.2	Unterhaltungsvorschussrückstellungen	0,0	0					
1.3	Stilllegungs- und Nachsorgerückstellungen für Abfalldeponien	0,0	0					
1.4	Gebührenüberschussrückstellungen	0,0	0					
1.5	Altlastensanierungsrückstellungen	0,0	0					
1.6	Rückstellungen für drohende Verpflichtungen aus Bürgschaften und Gewährleistungen	0,0	0					
2.	Weitere Rückstellungen gemäß § 41 Abs. 2 GemHVO	0,0	0					
2.1	Sonstige Rückstellungen	0,0	0					
2.2	Weitere sonstige Rückstellungen	0,0	0					
	Rückstellungen gesamt							

Doppischer Haushalt der Gemeinde Baienfurt

							
Kennzahlen zur Beurteilung der finanziellen Leistungsfähigkeit							
Beschreibung	Einheit	Ergebnis VVJ (HJ-2)	Planung VJ (HJ-1)	Planung HJ	Planung HJ+1	Planung HJ+2	Planung HJ+3
ERTRAGSLAGE							
1. ordentliches Ergebnis							
absoluter Betrag	€	0,00	0,00	-1.953.986,00	-1.370.190,10	-1.054.625,96	-1.695.653,30
Betrag je Einwohner	€/EW	0,00	0,00	269,74	189,15	145,59	234,08
Aufwandsdeckungsgrad	%	0,00	0,00	89,48	92,50	94,23	91,24
1.1 Steuerkraft -netto-							
absoluter Betrag	€	0,00	0,00	-6.071.100,00	-6.237.200,00	-6.365.150,00	-6.504.700,00
Betrag je Einwohner	€/EW	0,00	0,00	-838,09	-861,02	-878,68	-897,94
Anteil an ordentlichen Aufwendungen	%	0,00	0,00	32,68	34,14	34,84	33,60
1.2 Betriebsergebnis - netto-							
absoluter Betrag	€	0,00	0,00	8.000.686,00	7.582.990,10	7.395.375,96	8.175.953,30
Betrag je Einwohner	€/EW	0,00	0,00	1.104,46	1.046,80	1.020,90	1.128,65
Anteil an ordentlichen Aufwendungen	%	0,00	0,00	-43,07	-41,51	-40,48	-42,24
2. Sonderergebnis							
absoluter Betrag	€	0,00	0,00	0,00	0,00	0,00	0,00
3. Gesamtergebnis							
absoluter Betrag	€	0,00	0,00	-1.953.986,00	-1.370.190,10	-1.054.625,96	-1.695.653,30
FINANZLAGE							
4. Zahlungsmittelüberschuss aus laufender							
absoluter Betrag	€	0,00	0,00	-572.886,00	15.909,90	351.474,04	-129.553,30
Betrag je Einwohner	€/EW	0,00	0,00	-79,08	2,20	48,52	-17,88
5. Mindestzahlungsmittelübe							
absoluter Betrag	€	0,00	0,00	0,00	0,00	0,00	0,00
6. Nettoinvestitionsfinanzieru							
absoluter Betrag	€	0,00	0,00	-572.886,00	15.909,90	351.474,04	-129.553,30
Betrag je Einwohner	€/EW	0,00	0,00	-79,08	2,20	48,52	-17,88
7. Soll-Liquiditätsreserve (§ 22 Abs. 2 GemHVO)							
absoluter Betrag	€	0,00	0,00	0,00	-111.208,59	-220.334,85	-329.337,36
8. (voraussichtliche) liquide Mittel zum Jahresende							
absoluter Betrag	€	0,00	0,00	-13.883.886,00	-21.765.976,10	-24.596.502,06	-33.794.055,36
KAPITALLAGE							
9. Eigenkapital							
absoluter Betrag	€	0,00	---	---	---	---	---

Doppischer Haushalt der Gemeinde Baienfurt


GEMEINDE  baienfurt Kennzahlen zur Beurteilung der finanziellen Leistungsfähigkeit							
Beschreibung	Einheit	Ergebnis VVJ (HJ-2)	Planung VJ (HJ-1)	Planung HJ	Planung HJ+1	Planung HJ+2	Planung HJ+3
9.1 Basiskapital (§ 61 Nr. 6 GemHVO)							
absoluter Betrag	€	0,00	---	---	---	---	---
9.2 Eigenkapitalquote							
Verhältnis Eigenkapital zu Bilanzsumme	%	0,00	---	---	---	---	---
9.3 Fremdkapitalquote							
Verhältnis Fremdkapital zu Bilanzsumme	%	0,00	---	---	---	---	---
10. Anlagendeckung							
Verhältnis langfr. Kapital zu langfr. Vermögen	%	0,00	---	---	---	---	---
11. Verschuldung							
absoluter Betrag	€	0,00	---	---	---	---	---
Betrag je Einwohner	€/EW	0,00	---	---	---	---	---
11.1 Nettoneuverschuldung							
absoluter Betrag	€	0,00	0,00	-110.000,00	-100.000,00	-98.000,00	-98.000,00

C. Kostenstellenorientierte


Teilergebnishaushalte und Teilfinanzhaushalte mit Investitionsabbildung

2019


Doppischer Haushalt nach Kostenstellen der Gemeinde Baienfurt

GEMEINDE  baienfurt Teilergebnishaushalt 1 Innere Verwaltung und Steuerung					
Nr.	Ertrags- und Aufwandsarten	Ansatz 2019	Plan 2020	Plan 2021	Plan 2022
2	Zuweisungen und Zuwendungen, Umlagen	4.500	4.500	4.500	4.500
3	Aufgelöste Investitionszuwendungen und -beiträge	22.200	22.200	22.200	22.200
5	Entgelte für öffentliche Leistungen oder Einrichtungen	11.300	11.300	11.300	11.300
6	Sonstige privatrechtliche Leistungsentgelte	433.400	433.400	433.400	433.400
7	Kostenerstattungen und Kostenumlagen	42.500	42.500	42.500	42.500
9	Aktiviere Eigenleistungen und Bestandsveränderungen	25.000	25.000	25.000	25.000
10	Sonstige ordentliche Erträge	5.400	5.400	5.400	5.400
11	Ordentliche Erträge (Summe aus Nummern 1 bis 10)	544.300	544.300	544.300	544.300
12	Personalaufwendungen	-2.001.762	-2.048.874	-2.099.213	-2.150.811
13	Versorgungsaufwendungen	-165.300	-165.300	-165.300	-165.300
14	Aufwendungen für Sach- und Dienstleistungen	-800.300	-678.800	-655.300	-818.800
15	Abschreibungen	-356.000	-356.000	-356.000	-356.000
16	Zinsen und ähnliche Aufwendungen	-100	-100	-100	-100
17	Transferaufwendungen	-122.400	-122.400	-122.400	-122.400
18	Sonstige ordentliche Aufwendungen	-338.350	-338.350	-338.350	-338.350
19	Ordentliche Aufwendungen (Summe aus Nummern 12 bis 18)	-3.784.212	-3.709.824	-3.736.663	-3.951.761
20	Veranschlagtes ordentliches Ergebnis (Saldo aus Nummern 11 und 19)	-3.239.912	-3.165.524	-3.192.363	-3.407.461
21	Erträge aus internen Leistungen	3.583.506	3.529.286	3.546.090	3.704.138
22	Aufwendungen für interne Leistungen	-503.471	-503.707	-503.711	-498.136
24	Veranschlagtes kalkulatorisches Ergebnis (Saldo aus Nummern 21 bis 23)	3.080.035	3.025.579	3.042.380	3.206.002
25	Veranschlagter Nettoressourcenbedarf/ -überschuss (Summe aus Nummern 20 und 24)	-159.877	-139.944	-149.983	-201.458


Doppischer Haushalt nach Kostenstellen der Gemeinde Baienfurt

GEMEINDE  baienfurt Teilergebnishaushalt Kostenstelle 11-0000-11 Gemeinderat und Bürgermeister					
Nr.	Ertrags- und Aufwandsarten	Ansatz 2019	Plan 2020	Plan 2021	Plan 2022
5	Entgelte für öffentliche Leistungen oder Einrichtungen	1.000	1.000	1.000	1.000
6	Sonstige privatrechtliche Leistungsentgelte	200	200	200	200
7	Kostenerstattungen und Kostenumlagen	4.700	4.700	4.700	4.700
11	Ordentliche Erträge (Summe aus Nummern 1 bis 10)	5.900	5.900	5.900	5.900
12	Personalaufwendungen	-139.940	-143.361	-146.868	-150.462
13	Versorgungsaufwendungen	-66.600	-66.600	-66.600	-66.600
14	Aufwendungen für Sach- und Dienstleistungen	-26.000	-13.000	-13.000	-13.000
18	Sonstige ordentliche Aufwendungen	-43.100	-43.100	-43.100	-43.100
19	Ordentliche Aufwendungen (Summe aus Nummern 12 bis 18)	-275.640	-266.061	-269.568	-273.162
20	Veranschlagtes ordentliches Ergebnis (Saldo aus Nummern 11 und 19)	-269.740	-260.161	-263.668	-267.262
21	Erträge aus internen Leistungen	356.740	347.161	350.668	354.262
22	Aufwendungen für interne Leistungen	-87.000	-87.000	-87.000	-87.000
24	Veranschlagtes kalkulatorisches Ergebnis (Saldo aus Nummern 21 bis 23)	269.740	260.161	263.668	267.262
25	Veranschlagter Nettoressourcenbedarf/-überschuss (Summe aus Nummern 20 und 24)	0	0	0	0


Doppischer Haushalt nach Kostenstellen der Gemeinde Baienfurt

 GEMEINDE baienfurt Teilergebnishaushalt Kostenstelle 12-0200-11 Hauptverwaltung / Rathaus					
Nr.	Ertrags- und Aufwandsarten	Ansatz 2019	Plan 2020	Plan 2021	Plan 2022
2	Zuweisungen und Zuwendungen, Umlagen	4.500	4.500	4.500	4.500
5	Entgelte für öffentliche Leistungen oder Einrichtungen	10.300	10.300	10.300	10.300
6	Sonstige privatrechtliche Leistungsentgelte	1.600	1.600	1.600	1.600
7	Kostenerstattungen und Kostenumlagen	300	300	300	300
11	Ordentliche Erträge (Summe aus Nummern 1 bis 10)	16.700	16.700	16.700	16.700
12	Personalaufwendungen	-588.232	-600.620	-615.368	-630.485
13	Versorgungsaufwendungen	-57.200	-57.200	-57.200	-57.200
14	Aufwendungen für Sach- und Dienstleistungen	-224.300	-132.800	-119.300	-237.800
15	Abschreibungen	-53.000	-53.000	-53.000	-53.000
17	Transferaufwendungen	-118.000	-118.000	-118.000	-118.000
18	Sonstige ordentliche Aufwendungen	-182.100	-182.100	-182.100	-182.100
19	Ordentliche Aufwendungen (Summe aus Nummern 12 bis 18)	-1.222.832	-1.143.720	-1.144.968	-1.278.585
20	Veranschlagtes ordentliches Ergebnis (Saldo aus Nummern 11 und 19)	-1.206.132	-1.127.020	-1.128.268	-1.261.885
21	Erträge aus internen Leistungen	1.278.376	1.199.432	1.200.646	1.334.412
22	Aufwendungen für interne Leistungen	-72.244	-72.412	-72.378	-72.527
24	Veranschlagtes kalkulatorisches Ergebnis (Saldo aus Nummern 21 bis 23)	1.206.132	1.127.020	1.128.268	1.261.885
25	Veranschlagter Nettoressourcenbedarf/ -überschuss (Summe aus Nummern 20 und 24)	0	0	0	0


Doppischer Haushalt nach Kostenstellen der Gemeinde Baienfurt

GEMEINDE  baienfurt Teilergebnishaushalt Kostenstelle 12-0240-11 Mitteilungsblatt Baienfurter					
Nr.	Ertrags- und Aufwandsarten	Ansatz 2019	Plan 2020	Plan 2021	Plan 2022
6	Sonstige privatrechtliche Leistungsentgelte	33.000	33.000	33.000	33.000
11	Ordentliche Erträge (Summe aus Nummern 1 bis 10)	33.000	33.000	33.000	33.000
18	Sonstige ordentliche Aufwendungen	-35.000	-35.000	-35.000	-35.000
19	Ordentliche Aufwendungen (Summe aus Nummern 12 bis 18)	-35.000	-35.000	-35.000	-35.000
20	Veranschlagtes ordentliches Ergebnis (Saldo aus Nummern 11 und 19)	-2.000	-2.000	-2.000	-2.000
24	Veranschlagtes kalkulatorisches Ergebnis (Saldo aus Nummern 21 bis 23)	0	0	0	0
25	Veranschlagter Nettoressourcenbedarf/-überschuss (Summe aus Nummern 20 und 24)	-2.000	-2.000	-2.000	-2.000


Doppischer Haushalt nach Kostenstellen der Gemeinde Baienfurt

GEMEINDE  baienfurt Teilergebnishaushalt Kostenstelle 13-0300-11 Finanzverwaltung					
Nr.	Ertrags- und Aufwandsarten	Ansatz 2019	Plan 2020	Plan 2021	Plan 2022
7	Kostenerstattungen und Kostenumlagen	36.000	36.000	36.000	36.000
10	Sonstige ordentliche Erträge	5.400	5.400	5.400	5.400
11	Ordentliche Erträge (Summe aus Nummern 1 bis 10)	41.400	41.400	41.400	41.400
12	Personalaufwendungen	-476.627	-488.005	-499.668	-511.622
13	Versorgungsaufwendungen	-41.500	-41.500	-41.500	-41.500
14	Aufwendungen für Sach- und Dienstleistungen	-17.500	-17.500	-17.500	-12.500
16	Zinsen und ähnliche Aufwendungen	-100	-100	-100	-100
17	Transferaufwendungen	-4.400	-4.400	-4.400	-4.400
18	Sonstige ordentliche Aufwendungen	-28.400	-28.400	-28.400	-28.400
19	Ordentliche Aufwendungen (Summe aus Nummern 12 bis 18)	-568.527	-579.905	-591.568	-598.522
20	Veranschlagtes ordentliches Ergebnis (Saldo aus Nummern 11 und 19)	-527.127	-538.505	-550.168	-557.122
21	Erträge aus internen Leistungen	603.127	614.506	626.167	633.122
22	Aufwendungen für interne Leistungen	-76.000	-76.000	-76.000	-76.000
24	Veranschlagtes kalkulatorisches Ergebnis (Saldo aus Nummern 21 bis 23)	527.127	538.506	550.167	557.122
25	Veranschlagter Nettoressourcenbedarf/-überschuss (Summe aus Nummern 20 und 24)	0	1	-1	0


Doppischer Haushalt nach Kostenstellen der Gemeinde Baienfurt

 GEMEINDE baienfurt Teilergebnishaushalt Kostenstelle 12-0600-11 EDV, IT in Baienfurt					
Nr.	Ertrags- und Aufwandsarten	Ansatz 2019	Plan 2020	Plan 2021	Plan 2022
7	Kostenerstattungen und Kostenumlagen	1.000	1.000	1.000	1.000
11	Ordentliche Erträge (Summe aus Nummern 1 bis 10)	1.000	1.000	1.000	1.000
14	Aufwendungen für Sach- und Dienstleistungen	-110.000	-110.000	-110.000	-110.000
15	Abschreibungen	-18.000	-18.000	-18.000	-18.000
18	Sonstige ordentliche Aufwendungen	-6.600	-6.600	-6.600	-6.600
19	Ordentliche Aufwendungen (Summe aus Nummern 12 bis 18)	-134.600	-134.600	-134.600	-134.600
20	Veranschlagtes ordentliches Ergebnis (Saldo aus Nummern 11 und 19)	-133.600	-133.600	-133.600	-133.600
21	Erträge aus internen Leistungen	136.600	136.600	136.600	136.600
22	Aufwendungen für interne Leistungen	-3.000	-3.000	-3.000	-3.000
24	Veranschlagtes kalkulatorisches Ergebnis (Saldo aus Nummern 21 bis 23)	133.600	133.600	133.600	133.600
25	Veranschlagter Nettoressourcenbedarf/ -überschuss (Summe aus Nummern 20 und 24)	0	0	0	0


Doppischer Haushalt nach Kostenstellen der Gemeinde Baienfurt

 GEMEINDE baienfurt Teilergebnishaushalt Kostenstelle 14-0601-11 Hausmeisterpool					
Nr.	Ertrags- und Aufwandsarten	Ansatz 2019	Plan 2020	Plan 2021	Plan 2022
11	Ordentliche Erträge (Summe aus Nummern 1 bis 10)	0	0	0	0
12	Personalaufwendungen	-166.691	-170.858	-175.130	-179.508
14	Aufwendungen für Sach- und Dienstleistungen	-4.800	-4.800	-4.800	-4.800
18	Sonstige ordentliche Aufwendungen	-2.100	-2.100	-2.100	-2.100
19	Ordentliche Aufwendungen (Summe aus Nummern 12 bis 18)	-173.591	-177.758	-182.030	-186.408
20	Veranschlagtes ordentliches Ergebnis (Saldo aus Nummern 11 und 19)	-173.591	-177.758	-182.030	-186.408
21	Erträge aus internen Leistungen	181.591	185.758	190.030	187.208
22	Aufwendungen für interne Leistungen	-8.000	-8.000	-8.000	-800
24	Veranschlagtes kalkulatorisches Ergebnis (Saldo aus Nummern 21 bis 23)	173.591	177.758	182.030	186.408
25	Veranschlagter Nettoressourcenbedarf/ -überschuss (Summe aus Nummern 20 und 24)	0	0	0	0


Doppischer Haushalt nach Kostenstellen der Gemeinde Baienfurt

GEMEINDE  baienfurt Teilergebnishaushalt Kostenstelle 15-7710-11 Gemeinde - Bauhof					
Nr.	Ertrags- und Aufwandsarten	Ansatz 2019	Plan 2020	Plan 2021	Plan 2022
3	Aufgelöste Investitionszuwendungen und -beiträge	3.000	3.000	3.000	3.000
6	Sonstige privatrechtliche Leistungsentgelte	6.100	6.100	6.100	6.100
7	Kostenerstattungen und Kostenumlagen	500	500	500	500
9	Aktiviert Eigenleistungen und Bestandsveränderungen	25.000	25.000	25.000	25.000
11	Ordentliche Erträge (Summe aus Nummern 1 bis 10)	34.600	34.600	34.600	34.600
12	Personalaufwendungen	-630.272	-646.029	-662.180	-678.734
14	Aufwendungen für Sach- und Dienstleistungen	-140.000	-143.000	-123.000	-123.000
15	Abschreibungen	-125.000	-125.000	-125.000	-125.000
18	Sonstige ordentliche Aufwendungen	-19.400	-19.400	-19.400	-19.400
19	Ordentliche Aufwendungen (Summe aus Nummern 12 bis 18)	-914.672	-933.429	-929.580	-946.134
20	Veranschlagtes ordentliches Ergebnis (Saldo aus Nummern 11 und 19)	-880.072	-898.829	-894.980	-911.534
21	Erträge aus internen Leistungen	1.027.072	1.045.829	1.041.980	1.058.534
22	Aufwendungen für interne Leistungen	-147.000	-147.000	-147.000	-147.000
24	Veranschlagtes kalkulatorisches Ergebnis (Saldo aus Nummern 21 bis 23)	880.072	898.829	894.980	911.534
25	Veranschlagter Nettoressourcenbedarf/-überschuss (Summe aus Nummern 20 und 24)	0	0	0	0


Doppischer Haushalt nach Kostenstellen der Gemeinde Baienfurt

 GEMEINDE baienfurt Teilergebnishaushalt 2 Sicherheit, Ordnung und Soziales					
Nr.	Ertrags- und Aufwandsarten	Ansatz 2019	Plan 2020	Plan 2021	Plan 2022
2	Zuweisungen und Zuwendungen, Umlagen	101.700	4.200	4.200	4.200
3	Aufgelöste Investitionszuwendungen und -beiträge	25.600	25.600	25.600	25.600
4	Sonstige Transfererträge	52.000	47.000	42.000	32.000
5	Entgelte für öffentliche Leistungen oder Einrichtungen	32.500	32.500	32.500	32.500
6	Sonstige privatrechtliche Leistungsentgelte	146.300	141.300	106.300	101.300
7	Kostenerstattungen und Kostenumlagen	128.100	78.100	68.100	68.100
10	Sonstige ordentliche Erträge	15.000	15.000	15.000	15.000
11	Ordentliche Erträge (Summe aus Nummern 1 bis 10)	501.200	343.700	293.700	278.700
12	Personalaufwendungen	-255.994	-185.519	-190.157	-194.911
14	Aufwendungen für Sach- und Dienstleistungen	-298.900	-368.900	-372.900	-450.900
15	Abschreibungen	-150.000	-155.000	-155.000	-155.000
17	Transferaufwendungen	-30.400	-30.400	-31.600	-31.600
18	Sonstige ordentliche Aufwendungen	-89.600	-89.600	-89.600	-89.600
19	Ordentliche Aufwendungen (Summe aus Nummern 12 bis 18)	-824.894	-829.419	-839.257	-922.011
20	Veranschlagtes ordentliches Ergebnis (Saldo aus Nummern 11 und 19)	-323.694	-485.719	-545.557	-643.311
22	Aufwendungen für interne Leistungen	-380.705	-368.129	-369.800	-393.743
24	Veranschlagtes kalkulatorisches Ergebnis (Saldo aus Nummern 21 bis 23)	-380.705	-368.129	-369.800	-393.743
25	Veranschlagter Nettoressourcenbedarf/ -überschuss (Summe aus Nummern 20 und 24)	-704.399	-853.848	-915.356	-1.037.053


Doppischer Haushalt nach Kostenstellen der Gemeinde Baienfurt

GEMEINDE  baienfurt Teilergebnishaushalt Kostenstelle 22-1100-12 Amt für öffentliche Ordnung					
Nr.	Ertrags- und Aufwandsarten	Ansatz 2019	Plan 2020	Plan 2021	Plan 2022
5	Entgelte für öffentliche Leistungen oder Einrichtungen	32.500	32.500	32.500	32.500
6	Sonstige privatrechtliche Leistungsentgelte	100	100	100	100
10	Sonstige ordentliche Erträge	15.000	15.000	15.000	15.000
11	Ordentliche Erträge (Summe aus Nummern 1 bis 10)	47.600	47.600	47.600	47.600
12	Personalaufwendungen	-67.106	-68.784	-70.503	-72.266
14	Aufwendungen für Sach- und Dienstleistungen	-5.000	-5.000	-5.000	-5.000
17	Transferaufwendungen	-9.300	-9.300	-10.500	-10.500
18	Sonstige ordentliche Aufwendungen	-36.850	-36.850	-36.850	-36.850
19	Ordentliche Aufwendungen (Summe aus Nummern 12 bis 18)	-118.256	-119.934	-122.853	-124.616
20	Veranschlagtes ordentliches Ergebnis (Saldo aus Nummern 11 und 19)	-70.656	-72.334	-75.253	-77.016
22	Aufwendungen für interne Leistungen	-169.275	-162.831	-163.751	-175.411
24	Veranschlagtes kalkulatorisches Ergebnis (Saldo aus Nummern 21 bis 23)	-169.275	-162.831	-163.751	-175.411
25	Veranschlagter Nettoressourcenbedarf/-überschuss (Summe aus Nummern 20 und 24)	-239.931	-235.164	-239.004	-252.427


Doppischer Haushalt nach Kostenstellen der Gemeinde Baienfurt

GEMEINDE  baienfurt Teilergebnishaushalt Kostenstelle 22-1300-12 Freiwillige Feuerwehr Baienfurt					
Nr.	Ertrags- und Aufwandsarten	Ansatz 2019	Plan 2020	Plan 2021	Plan 2022
2	Zuweisungen und Zuwendungen, Umlagen	4.200	4.200	4.200	4.200
3	Aufgelöste Investitionszuwendungen und -beiträge	22.000	22.000	22.000	22.000
6	Sonstige privatrechtliche Leistungsentgelte	17.500	17.500	17.500	17.500
7	Kostenerstattungen und Kostenumlagen	68.000	68.000	68.000	68.000
11	Ordentliche Erträge (Summe aus Nummern 1 bis 10)	111.700	111.700	111.700	111.700
12	Personalaufwendungen	-39.815	-40.810	-41.831	-42.876
14	Aufwendungen für Sach- und Dienstleistungen	-123.950	-218.950	-240.950	-115.950
15	Abschreibungen	-85.000	-90.000	-90.000	-90.000
17	Transferaufwendungen	-400	-400	-400	-400
18	Sonstige ordentliche Aufwendungen	-39.200	-39.200	-39.200	-39.200
19	Ordentliche Aufwendungen (Summe aus Nummern 12 bis 18)	-288.365	-389.360	-412.381	-288.426
20	Veranschlagtes ordentliches Ergebnis (Saldo aus Nummern 11 und 19)	-176.665	-277.660	-300.681	-176.726
22	Aufwendungen für interne Leistungen	-45.014	-43.758	-44.087	-46.702
24	Veranschlagtes kalkulatorisches Ergebnis (Saldo aus Nummern 21 bis 23)	-45.014	-43.758	-44.087	-46.702
25	Veranschlagter Nettoressourcenbedarf/-überschuss (Summe aus Nummern 20 und 24)	-221.679	-321.418	-344.768	-223.428


Doppischer Haushalt nach Kostenstellen der Gemeinde Baienfurt

 Teilergebnishaushalt Kostenstelle 22-1400-12 Katastrophenschutz					
Nr.	Ertrags- und Aufwandsarten	Ansatz 2019	Plan 2020	Plan 2021	Plan 2022
6	Sonstige privatrechtliche Leistungsentgelte	4.300	4.300	4.300	4.300
7	Kostenerstattungen und Kostenumlagen	100	100	100	100
11	Ordentliche Erträge (Summe aus Nummern 1 bis 10)	4.400	4.400	4.400	4.400
14	Aufwendungen für Sach- und Dienstleistungen	-1.150	-1.150	-1.150	-1.150
18	Sonstige ordentliche Aufwendungen	-300	-300	-300	-300
19	Ordentliche Aufwendungen (Summe aus Nummern 12 bis 18)	-1.450	-1.450	-1.450	-1.450
20	Veranschlagtes ordentliches Ergebnis (Saldo aus Nummern 11 und 19)	2.950	2.950	2.950	2.950
22	Aufwendungen für interne Leistungen	-1.855	-1.824	-1.846	-1.956
24	Veranschlagtes kalkulatorisches Ergebnis (Saldo aus Nummern 21 bis 23)	-1.855	-1.824	-1.846	-1.956
25	Veranschlagter Nettoressourcenbedarf/ -überschuss (Summe aus Nummern 20 und 24)	1.095	1.126	1.104	994


Doppischer Haushalt nach Kostenstellen der Gemeinde Baienfurt

GEMEINDE  baienfurt Teilergebnishaushalt Kostenstelle 22-4000-12 Rentenangelegenheiten					
Nr.	Ertrags- und Aufwandsarten	Ansatz 2019	Plan 2020	Plan 2021	Plan 2022
11	Ordentliche Erträge (Summe aus Nummern 1 bis 10)	0	0	0	0
19	Ordentliche Aufwendungen (Summe aus Nummern 12 bis 18)	0	0	0	0
20	Veranschlagtes ordentliches Ergebnis (Saldo aus Nummern 11 und 19)	0	0	0	0
22	Aufwendungen für interne Leistungen	-10.000	-10.000	-10.000	-10.000
24	Veranschlagtes kalkulatorisches Ergebnis (Saldo aus Nummern 21 bis 23)	-10.000	-10.000	-10.000	-10.000
25	Veranschlagter Nettoressourcenbedarf/-überschuss (Summe aus Nummern 20 und 24)	-10.000	-10.000	-10.000	-10.000


Doppischer Haushalt nach Kostenstellen der Gemeinde Baienfurt

GEMEINDE  baienfurt Teilergebnishaushalt Kostenstelle 23-4310-31 Wohnanlage MP4/1					
Nr.	Ertrags- und Aufwandsarten	Ansatz 2019	Plan 2020	Plan 2021	Plan 2022
6	Sonstige privatrechtliche Leistungsentgelte	63.000	63.000	63.000	63.000
11	Ordentliche Erträge (Summe aus Nummern 1 bis 10)	63.000	63.000	63.000	63.000
12	Personalaufwendungen	-1.423	-1.459	-1.495	-1.532
14	Aufwendungen für Sach- und Dienstleistungen	-45.900	-35.900	-35.900	-260.900
15	Abschreibungen	-20.000	-20.000	-20.000	-20.000
18	Sonstige ordentliche Aufwendungen	-3.100	-3.100	-3.100	-3.100
19	Ordentliche Aufwendungen (Summe aus Nummern 12 bis 18)	-70.423	-60.459	-60.495	-285.532
20	Veranschlagtes ordentliches Ergebnis (Saldo aus Nummern 11 und 19)	-7.423	2.541	2.505	-222.532
22	Aufwendungen für interne Leistungen	-25.240	-25.252	-25.275	-26.104
24	Veranschlagtes kalkulatorisches Ergebnis (Saldo aus Nummern 21 bis 23)	-25.240	-25.252	-25.275	-26.104
25	Veranschlagter Nettoressourcenbedarf/ -überschuss (Summe aus Nummern 20 und 24)	-32.663	-22.711	-22.770	-248.636


Doppischer Haushalt nach Kostenstellen der Gemeinde Baienfurt

GEMEINDE  baienfurt Teilergebnishaushalt Kostenstelle 22-4315-31 Seniorenarbeit					
Nr.	Ertrags- und Aufwandsarten	Ansatz 2019	Plan 2020	Plan 2021	Plan 2022
6	Sonstige privatrechtliche Leistungsentgelte	300	300	300	300
11	Ordentliche Erträge (Summe aus Nummern 1 bis 10)	300	300	300	300
17	Transferaufwendungen	-460	-460	-460	-460
18	Sonstige ordentliche Aufwendungen	-3.450	-3.450	-3.450	-3.450
19	Ordentliche Aufwendungen (Summe aus Nummern 12 bis 18)	-3.910	-3.910	-3.910	-3.910
20	Veranschlagtes ordentliches Ergebnis (Saldo aus Nummern 11 und 19)	-3.610	-3.610	-3.610	-3.610
22	Aufwendungen für interne Leistungen	-478	-479	-488	-494
24	Veranschlagtes kalkulatorisches Ergebnis (Saldo aus Nummern 21 bis 23)	-478	-479	-488	-494
25	Veranschlagter Nettoressourcenbedarf/ -überschuss (Summe aus Nummern 20 und 24)	-4.088	-4.089	-4.098	-4.104


Doppischer Haushalt nach Kostenstellen der Gemeinde Baienfurt

GEMEINDE  baienfurt Teilergebnishaushalt Kostenstelle 22-4350-31 Obdachlosenheime					
Nr.	Ertrags- und Aufwandsarten	Ansatz 2019	Plan 2020	Plan 2021	Plan 2022
4	Sonstige Transfererträge	12.000	12.000	12.000	12.000
6	Sonstige privatrechtliche Leistungsentgelte	11.000	11.000	11.000	11.000
11	Ordentliche Erträge (Summe aus Nummern 1 bis 10)	23.000	23.000	23.000	23.000
14	Aufwendungen für Sach- und Dienstleistungen	-25.400	-25.400	-25.400	-25.400
18	Sonstige ordentliche Aufwendungen	-200	-200	-200	-200
19	Ordentliche Aufwendungen (Summe aus Nummern 12 bis 18)	-25.600	-25.600	-25.600	-25.600
20	Veranschlagtes ordentliches Ergebnis (Saldo aus Nummern 11 und 19)	-2.600	-2.600	-2.600	-2.600
22	Aufwendungen für interne Leistungen	-26.893	-26.138	-26.198	-27.520
24	Veranschlagtes kalkulatorisches Ergebnis (Saldo aus Nummern 21 bis 23)	-26.893	-26.138	-26.198	-27.520
25	Veranschlagter Nettoressourcenbedarf/ -überschuss (Summe aus Nummern 20 und 24)	-29.493	-28.738	-28.798	-30.120


Doppischer Haushalt nach Kostenstellen der Gemeinde Baienfurt

 GEMEINDE baienfurt Teilergebnishaushalt Kostenstelle 22-4360-31 Flüchtlingsunterkünfte					
Nr.	Ertrags- und Aufwandsarten	Ansatz 2019	Plan 2020	Plan 2021	Plan 2022
2	Zuweisungen und Zuwendungen, Umlagen	97.500	0	0	0
3	Aufgelöste Investitionszuwendungen und -beiträge	3.600	3.600	3.600	3.600
4	Sonstige Transfererträge	40.000	35.000	30.000	20.000
6	Sonstige privatrechtliche Leistungsentgelte	50.000	45.000	10.000	5.000
7	Kostenerstattungen und Kostenumlagen	60.000	10.000	0	0
11	Ordentliche Erträge (Summe aus Nummern 1 bis 10)	251.100	93.600	43.600	28.600
12	Personalaufwendungen	-147.650	-74.466	-76.328	-78.236
14	Aufwendungen für Sach- und Dienstleistungen	-97.500	-82.500	-64.500	-42.500
15	Abschreibungen	-45.000	-45.000	-45.000	-45.000
18	Sonstige ordentliche Aufwendungen	-6.500	-6.500	-6.500	-6.500
19	Ordentliche Aufwendungen (Summe aus Nummern 12 bis 18)	-296.650	-208.466	-192.328	-172.236
20	Veranschlagtes ordentliches Ergebnis (Saldo aus Nummern 11 und 19)	-45.550	-114.866	-148.728	-143.636
22	Aufwendungen für interne Leistungen	-98.357	-94.281	-94.533	-101.837
24	Veranschlagtes kalkulatorisches Ergebnis (Saldo aus Nummern 21 bis 23)	-98.357	-94.281	-94.533	-101.837
25	Veranschlagter Nettoressourcenbedarf/-überschuss (Summe aus Nummern 20 und 24)	-143.907	-209.147	-243.261	-245.474

Doppischer Haushalt nach Kostenstellen der Gemeinde Baienfurt

GEMEINDE  baienfurt Teilergebnishaushalt Kostenstelle 22-4700-31 Förderung von anderen Trägern der Wohlfahrtspflege					
Nr.	Ertrags- und Aufwandsarten	Ansatz 2019	Plan 2020	Plan 2021	Plan 2022
11	Ordentliche Erträge (Summe aus Nummern 1 bis 10)	0	0	0	0
17	Transferaufwendungen	-15.590	-15.590	-15.590	-15.590
19	Ordentliche Aufwendungen (Summe aus Nummern 12 bis 18)	-15.590	-15.590	-15.590	-15.590
20	Veranschlagtes ordentliches Ergebnis (Saldo aus Nummern 11 und 19)	-15.590	-15.590	-15.590	-15.590
22	Aufwendungen für interne Leistungen	-2.963	-2.935	-2.978	-3.068
24	Veranschlagtes kalkulatorisches Ergebnis (Saldo aus Nummern 21 bis 23)	-2.963	-2.935	-2.978	-3.068
25	Veranschlagter Nettoressourcenbedarf/ -überschuss (Summe aus Nummern 20 und 24)	-18.553	-18.525	-18.568	-18.658


Doppischer Haushalt nach Kostenstellen der Gemeinde Baienfurt

GEMEINDE  baienfurt Teilergebnishaushalt Kostenstelle 22-4980-31 Sonstige Soziale Angelegenheiten					
Nr.	Ertrags- und Aufwandsarten	Ansatz 2019	Plan 2020	Plan 2021	Plan 2022
6	Sonstige privatrechtliche Leistungsentgelte	100	100	100	100
11	Ordentliche Erträge (Summe aus Nummern 1 bis 10)	100	100	100	100
17	Transferaufwendungen	-4.650	-4.650	-4.650	-4.650
19	Ordentliche Aufwendungen (Summe aus Nummern 12 bis 18)	-4.650	-4.650	-4.650	-4.650
20	Veranschlagtes ordentliches Ergebnis (Saldo aus Nummern 11 und 19)	-4.550	-4.550	-4.550	-4.550
22	Aufwendungen für interne Leistungen	-630	-631	-643	-651
24	Veranschlagtes kalkulatorisches Ergebnis (Saldo aus Nummern 21 bis 23)	-630	-631	-643	-651
25	Veranschlagter Nettoressourcenbedarf/ -überschuss (Summe aus Nummern 20 und 24)	-5.180	-5.181	-5.193	-5.201


Doppischer Haushalt nach Kostenstellen der Gemeinde Baienfurt

GEMEINDE  baienfurt Teilergebnishaushalt 3 Schulen, Kinder und Jugendförderung					
Nr.	Ertrags- und Aufwandsarten	Ansatz 2019	Plan 2020	Plan 2021	Plan 2022
2	Zuweisungen und Zuwendungen, Umlagen	1.251.852	1.274.800	1.289.800	1.294.800
3	Aufgelöste Investitionszuwendungen und -beiträge	35.000	35.000	35.000	125.000
5	Entgelte für öffentliche Leistungen oder Einrichtungen	93.000	93.000	93.000	93.000
6	Sonstige privatrechtliche Leistungsentgelte	98.900	98.900	98.900	98.900
7	Kostenerstattungen und Kostenumlagen	7.000	7.000	7.000	7.000
11	Ordentliche Erträge (Summe aus Nummern 1 bis 10)	1.485.752	1.508.700	1.523.700	1.618.700
12	Personalaufwendungen	-1.088.333	-1.115.491	-1.143.329	-1.171.862
14	Aufwendungen für Sach- und Dienstleistungen	-529.800	-673.800	-551.800	-501.800
15	Abschreibungen	-250.500	-250.500	-280.500	-530.500
17	Transferaufwendungen	-1.373.500	-1.360.400	-1.362.400	-1.364.400
18	Sonstige ordentliche Aufwendungen	-159.432	-160.045	-160.674	-161.318
19	Ordentliche Aufwendungen (Summe aus Nummern 12 bis 18)	-3.401.565	-3.560.237	-3.498.703	-3.729.880
20	Veranschlagtes ordentliches Ergebnis (Saldo aus Nummern 11 und 19)	-1.915.813	-2.051.537	-1.975.003	-2.111.180
22	Aufwendungen für interne Leistungen	-951.832	-929.488	-933.463	-986.041
24	Veranschlagtes kalkulatorisches Ergebnis (Saldo aus Nummern 21 bis 23)	-951.832	-929.488	-933.463	-986.041
25	Veranschlagter Nettoressourcenbedarf/ -überschuss (Summe aus Nummern 20 und 24)	-2.867.645	-2.981.025	-2.908.466	-3.097.222


Doppischer Haushalt nach Kostenstellen der Gemeinde Baienfurt

GEMEINDE  baienfurt Teilergebnishaushalt Kostenstelle 32-2820-21 Achtschule - Gemeinschaftsschule					
Nr.	Ertrags- und Aufwandsarten	Ansatz 2019	Plan 2020	Plan 2021	Plan 2022
2	Zuweisungen und Zuwendungen, Umlagen	369.000	369.000	369.000	369.000
3	Aufgelöste Investitionszuwendungen und -beiträge	35.000	35.000	35.000	125.000
6	Sonstige privatrechtliche Leistungsentgelte	19.600	19.600	19.600	19.600
7	Kostenerstattungen und Kostenumlagen	2.000	2.000	2.000	2.000
11	Ordentliche Erträge (Summe aus Nummern 1 bis 10)	425.600	425.600	425.600	515.600
12	Personalaufwendungen	-83.927	-86.025	-88.176	-90.380
14	Aufwendungen für Sach- und Dienstleistungen	-368.800	-388.800	-408.800	-358.800
15	Abschreibungen	-220.000	-220.000	-250.000	-500.000
17	Transferaufwendungen	-4.000	-4.000	-4.000	-4.000
18	Sonstige ordentliche Aufwendungen	-112.600	-112.600	-112.600	-112.600
19	Ordentliche Aufwendungen (Summe aus Nummern 12 bis 18)	-789.327	-811.425	-863.576	-1.065.780
20	Veranschlagtes ordentliches Ergebnis (Saldo aus Nummern 11 und 19)	-363.727	-385.825	-437.976	-550.180
22	Aufwendungen für interne Leistungen	-286.285	-284.464	-286.608	-295.469
24	Veranschlagtes kalkulatorisches Ergebnis (Saldo aus Nummern 21 bis 23)	-286.285	-284.464	-286.608	-295.469
25	Veranschlagter Nettoressourcenbedarf/-überschuss (Summe aus Nummern 20 und 24)	-650.012	-670.289	-724.584	-845.649


Doppischer Haushalt nach Kostenstellen der Gemeinde Baienfurt

GEMEINDE  baienfurt Teilergebnishaushalt Kostenstelle 32-2910-21 Betreuungsangebote Achtalschule					
Nr.	Ertrags- und Aufwandsarten	Ansatz 2019	Plan 2020	Plan 2021	Plan 2022
2	Zuweisungen und Zuwendungen, Umlagen	67.800	67.800	67.800	67.800
6	Sonstige privatrechtliche Leistungsentgelte	67.800	67.800	67.800	67.800
11	Ordentliche Erträge (Summe aus Nummern 1 bis 10)	135.600	135.600	135.600	135.600
12	Personalaufwendungen	-131.010	-134.285	-137.642	-141.083
14	Aufwendungen für Sach- und Dienstleistungen	-60.500	-60.500	-60.500	-60.500
17	Transferaufwendungen	-100.600	-102.500	-104.500	-106.500
18	Sonstige ordentliche Aufwendungen	-26.832	-27.445	-28.074	-28.718
19	Ordentliche Aufwendungen (Summe aus Nummern 12 bis 18)	-318.942	-324.731	-330.716	-336.802
20	Veranschlagtes ordentliches Ergebnis (Saldo aus Nummern 11 und 19)	-183.342	-189.131	-195.116	-201.202
22	Aufwendungen für interne Leistungen	-100.224	-95.530	-96.093	-104.509
24	Veranschlagtes kalkulatorisches Ergebnis (Saldo aus Nummern 21 bis 23)	-100.224	-95.530	-96.093	-104.509
25	Veranschlagter Nettoressourcenbedarf/ -überschuss (Summe aus Nummern 20 und 24)	-283.566	-284.661	-291.209	-305.710


Doppischer Haushalt nach Kostenstellen der Gemeinde Baienfurt

GEMEINDE  baienfurt Teilergebnishaushalt Kostenstelle 32-4600-36 Einrichtungen der Jugendarbeit - Allgemein -					
Nr.	Ertrags- und Aufwandsarten	Ansatz 2019	Plan 2020	Plan 2021	Plan 2022
2	Zuweisungen und Zuwendungen, Umlagen	2.000	2.000	2.000	2.000
11	Ordentliche Erträge (Summe aus Nummern 1 bis 10)	2.000	2.000	2.000	2.000
12	Personalaufwendungen	-2.000	-2.000	-2.000	-2.000
14	Aufwendungen für Sach- und Dienstleistungen	-1.500	-1.500	-1.500	-1.500
17	Transferaufwendungen	-2.400	-2.400	-2.400	-2.400
18	Sonstige ordentliche Aufwendungen	-3.200	-3.200	-3.200	-3.200
19	Ordentliche Aufwendungen (Summe aus Nummern 12 bis 18)	-9.100	-9.100	-9.100	-9.100
20	Veranschlagtes ordentliches Ergebnis (Saldo aus Nummern 11 und 19)	-7.100	-7.100	-7.100	-7.100
22	Aufwendungen für interne Leistungen	-54.238	-54.586	-51.680	-56.324
24	Veranschlagtes kalkulatorisches Ergebnis (Saldo aus Nummern 21 bis 23)	-54.238	-54.586	-51.680	-56.324
25	Veranschlagter Nettoressourcenbedarf/ -überschuss (Summe aus Nummern 20 und 24)	-61.338	-61.686	-58.780	-63.424


Doppischer Haushalt nach Kostenstellen der Gemeinde Baienfurt

 GEMEINDE baienfurt Teilergebnishaushalt Kostenstelle 32-4601-36 Jugendtreff					
Nr.	Ertrags- und Aufwandsarten	Ansatz 2019	Plan 2020	Plan 2021	Plan 2022
2	Zuweisungen und Zuwendungen, Umlagen	2.000	2.000	2.000	2.000
6	Sonstige privatrechtliche Leistungsentgelte	6.000	6.000	6.000	6.000
11	Ordentliche Erträge (Summe aus Nummern 1 bis 10)	8.000	8.000	8.000	8.000
12	Personalaufwendungen	-76.192	-78.097	-80.049	-82.050
14	Aufwendungen für Sach- und Dienstleistungen	-14.700	-16.700	-14.700	-14.700
15	Abschreibungen	-500	-500	-500	-500
18	Sonstige ordentliche Aufwendungen	-600	-600	-600	-600
19	Ordentliche Aufwendungen (Summe aus Nummern 12 bis 18)	-91.992	-95.897	-95.849	-97.850
20	Veranschlagtes ordentliches Ergebnis (Saldo aus Nummern 11 und 19)	-83.992	-87.897	-87.849	-89.850
22	Aufwendungen für interne Leistungen	-47.844	-45.804	-46.055	-49.770
24	Veranschlagtes kalkulatorisches Ergebnis (Saldo aus Nummern 21 bis 23)	-47.844	-45.804	-46.055	-49.770
25	Veranschlagter Nettoressourcenbedarf/-überschuss (Summe aus Nummern 20 und 24)	-131.836	-133.701	-133.904	-139.620


Doppischer Haushalt nach Kostenstellen der Gemeinde Baienfurt

 Teilergebnishaushalt Kostenstelle 32-4641-36 Kiga Pinocchio					
Nr.	Ertrags- und Aufwandsarten	Ansatz 2019	Plan 2020	Plan 2021	Plan 2022
2	Zuweisungen und Zuwendungen, Umlagen	117.336	118.000	119.000	119.000
5	Entgelte für öffentliche Leistungen oder Einrichtungen	30.000	30.000	30.000	30.000
6	Sonstige privatrechtliche Leistungsentgelte	1.500	1.500	1.500	1.500
11	Ordentliche Erträge (Summe aus Nummern 1 bis 10)	148.836	149.500	150.500	150.500
12	Personalaufwendungen	-338.985	-347.460	-356.146	-365.050
14	Aufwendungen für Sach- und Dienstleistungen	-31.700	-31.700	-31.700	-31.700
15	Abschreibungen	-10.000	-10.000	-10.000	-10.000
18	Sonstige ordentliche Aufwendungen	-5.600	-5.600	-5.600	-5.600
19	Ordentliche Aufwendungen (Summe aus Nummern 12 bis 18)	-386.285	-394.760	-403.446	-412.350
20	Veranschlagtes ordentliches Ergebnis (Saldo aus Nummern 11 und 19)	-237.449	-245.260	-252.946	-261.850
22	Aufwendungen für interne Leistungen	-147.565	-142.552	-143.489	-153.289
24	Veranschlagtes kalkulatorisches Ergebnis (Saldo aus Nummern 21 bis 23)	-147.565	-142.552	-143.489	-153.289
25	Veranschlagter Nettoressourcenbedarf/-überschuss (Summe aus Nummern 20 und 24)	-385.014	-387.812	-396.436	-415.138


Doppischer Haushalt nach Kostenstellen der Gemeinde Baienfurt

 GEMEINDE baienfurt Teilergebnishaushalt Kostenstelle 32-4642-36 Kita Kardelina					
Nr.	Ertrags- und Aufwandsarten	Ansatz 2019	Plan 2020	Plan 2021	Plan 2022
2	Zuweisungen und Zuwendungen, Umlagen	129.928	131.000	134.000	135.000
5	Entgelte für öffentliche Leistungen oder Einrichtungen	63.000	63.000	63.000	63.000
6	Sonstige privatrechtliche Leistungsentgelte	4.000	4.000	4.000	4.000
11	Ordentliche Erträge (Summe aus Nummern 1 bis 10)	196.928	198.000	201.000	202.000
12	Personalaufwendungen	-456.219	-467.624	-479.315	-491.298
14	Aufwendungen für Sach- und Dienstleistungen	-52.600	-174.600	-34.600	-34.600
15	Abschreibungen	-20.000	-20.000	-20.000	-20.000
18	Sonstige ordentliche Aufwendungen	-10.600	-10.600	-10.600	-10.600
19	Ordentliche Aufwendungen (Summe aus Nummern 12 bis 18)	-539.419	-672.824	-544.515	-556.498
20	Veranschlagtes ordentliches Ergebnis (Saldo aus Nummern 11 und 19)	-342.491	-474.824	-343.515	-354.498
22	Aufwendungen für interne Leistungen	-203.920	-196.143	-197.305	-212.168
24	Veranschlagtes kalkulatorisches Ergebnis (Saldo aus Nummern 21 bis 23)	-203.920	-196.143	-197.305	-212.168
25	Veranschlagter Nettoressourcenbedarf/-überschuss (Summe aus Nummern 20 und 24)	-546.411	-670.967	-540.820	-566.666


Doppischer Haushalt nach Kostenstellen der Gemeinde Baienfurt

 baienfurt Teilergebnishaushalt Kostenstelle 32-4645-36 Förderung Tageseinrichtungen					
Nr.	Ertrags- und Aufwandsarten	Ansatz 2019	Plan 2020	Plan 2021	Plan 2022
7	Kostenerstattungen und Kostenumlagen	5.000	5.000	5.000	5.000
11	Ordentliche Erträge (Summe aus Nummern 1 bis 10)	5.000	5.000	5.000	5.000
17	Transferaufwendungen	-1.500	-1.500	-1.500	-1.500
19	Ordentliche Aufwendungen (Summe aus Nummern 12 bis 18)	-1.500	-1.500	-1.500	-1.500
20	Veranschlagtes ordentliches Ergebnis (Saldo aus Nummern 11 und 19)	3.500	3.500	3.500	3.500
22	Aufwendungen für interne Leistungen	-18.459	-18.402	-18.705	-19.086
24	Veranschlagtes kalkulatorisches Ergebnis (Saldo aus Nummern 21 bis 23)	-18.459	-18.402	-18.705	-19.086
25	Veranschlagter Nettoressourcenbedarf/ -überschuss (Summe aus Nummern 20 und 24)	-14.959	-14.902	-15.205	-15.586


Doppischer Haushalt nach Kostenstellen der Gemeinde Baienfurt

GEMEINDE  baienfurt Teilergebnishaushalt Kostenstelle 32-4646-36 Kiga St. Josef					
Nr.	Ertrags- und Aufwandsarten	Ansatz 2019	Plan 2020	Plan 2021	Plan 2022
2	Zuweisungen und Zuwendungen, Umlagen	301.875	304.000	306.000	307.000
11	Ordentliche Erträge (Summe aus Nummern 1 bis 10)	301.875	304.000	306.000	307.000
17	Transferaufwendungen	-600.000	-600.000	-600.000	-600.000
19	Ordentliche Aufwendungen (Summe aus Nummern 12 bis 18)	-600.000	-600.000	-600.000	-600.000
20	Veranschlagtes ordentliches Ergebnis (Saldo aus Nummern 11 und 19)	-298.125	-296.000	-294.000	-293.000
22	Aufwendungen für interne Leistungen	-18.459	-18.402	-18.705	-19.086
24	Veranschlagtes kalkulatorisches Ergebnis (Saldo aus Nummern 21 bis 23)	-18.459	-18.402	-18.705	-19.086
25	Veranschlagter Nettoressourcenbedarf/ -überschuss (Summe aus Nummern 20 und 24)	-316.584	-314.402	-312.705	-312.086


Doppischer Haushalt nach Kostenstellen der Gemeinde Baienfurt

GEMEINDE  baienfurt Teilergebnishaushalt Kostenstelle 32-4647-36 Kiga St. Ulrich					
Nr.	Ertrags- und Aufwandsarten	Ansatz 2019	Plan 2020	Plan 2021	Plan 2022
2	Zuweisungen und Zuwendungen, Umlagen	155.831	158.000	160.000	161.000
11	Ordentliche Erträge (Summe aus Nummern 1 bis 10)	155.831	158.000	160.000	161.000
17	Transferaufwendungen	-200.000	-200.000	-200.000	-200.000
19	Ordentliche Aufwendungen (Summe aus Nummern 12 bis 18)	-200.000	-200.000	-200.000	-200.000
20	Veranschlagtes ordentliches Ergebnis (Saldo aus Nummern 11 und 19)	-44.169	-42.000	-40.000	-39.000
22	Aufwendungen für interne Leistungen	-18.459	-18.402	-18.705	-19.086
24	Veranschlagtes kalkulatorisches Ergebnis (Saldo aus Nummern 21 bis 23)	-18.459	-18.402	-18.705	-19.086
25	Veranschlagter Nettoressourcenbedarf/ -überschuss (Summe aus Nummern 20 und 24)	-62.628	-60.402	-58.705	-58.086


Doppischer Haushalt nach Kostenstellen der Gemeinde Baienfurt

 GEMEINDE baienfurt Teilergebnishaushalt Kostenstelle 32-4648-36 Kiga Arche Noah					
Nr.	Ertrags- und Aufwandsarten	Ansatz 2019	Plan 2020	Plan 2021	Plan 2022
2	Zuweisungen und Zuwendungen, Umlagen	106.082	108.000	110.000	111.000
11	Ordentliche Erträge (Summe aus Nummern 1 bis 10)	106.082	108.000	110.000	111.000
17	Transferaufwendungen	-215.000	-200.000	-200.000	-200.000
19	Ordentliche Aufwendungen (Summe aus Nummern 12 bis 18)	-215.000	-200.000	-200.000	-200.000
20	Veranschlagtes ordentliches Ergebnis (Saldo aus Nummern 11 und 19)	-108.918	-92.000	-90.000	-89.000
22	Aufwendungen für interne Leistungen	-18.459	-18.402	-18.705	-19.086
24	Veranschlagtes kalkulatorisches Ergebnis (Saldo aus Nummern 21 bis 23)	-18.459	-18.402	-18.705	-19.086
25	Veranschlagter Nettoressourcenbedarf/ -überschuss (Summe aus Nummern 20 und 24)	-127.377	-110.402	-108.705	-108.086


Doppischer Haushalt nach Kostenstellen der Gemeinde Baienfurt

GEMEINDE  baienfurt Teilergebnishaushalt Kostenstelle 32-4649-36 Krippe Spatzennest					
Nr.	Ertrags- und Aufwandsarten	Ansatz 2019	Plan 2020	Plan 2021	Plan 2022
11	Ordentliche Erträge (Summe aus Nummern 1 bis 10)	0	0	0	0
17	Transferaufwendungen	-120.000	-120.000	-120.000	-120.000
19	Ordentliche Aufwendungen (Summe aus Nummern 12 bis 18)	-120.000	-120.000	-120.000	-120.000
20	Veranschlagtes ordentliches Ergebnis (Saldo aus Nummern 11 und 19)	-120.000	-120.000	-120.000	-120.000
22	Aufwendungen für interne Leistungen	-19.459	-18.402	-18.705	-19.086
24	Veranschlagtes kalkulatorisches Ergebnis (Saldo aus Nummern 21 bis 23)	-19.459	-18.402	-18.705	-19.086
25	Veranschlagter Nettoressourcenbedarf/ -überschuss (Summe aus Nummern 20 und 24)	-139.459	-138.402	-138.705	-139.086

Doppischer Haushalt nach Kostenstellen der Gemeinde Baienfurt

 GEMEINDE baienfurt Teilergebnishaushalt Kostenstelle 32-4650-36 Waldkindergarten					
Nr.	Ertrags- und Aufwandsarten	Ansatz 2019	Plan 2020	Plan 2021	Plan 2022
2	Zuweisungen und Zuwendungen, Umlagen	0	15.000	20.000	21.000
11	Ordentliche Erträge (Summe aus Nummern 1 bis 10)	0	15.000	20.000	21.000
17	Transferaufwendungen	-80.000	-80.000	-80.000	-80.000
19	Ordentliche Aufwendungen (Summe aus Nummern 12 bis 18)	-80.000	-80.000	-80.000	-80.000
20	Veranschlagtes ordentliches Ergebnis (Saldo aus Nummern 11 und 19)	-80.000	-65.000	-60.000	-59.000
22	Aufwendungen für interne Leistungen	-18.459	-18.402	-18.705	-19.086
24	Veranschlagtes kalkulatorisches Ergebnis (Saldo aus Nummern 21 bis 23)	-18.459	-18.402	-18.705	-19.086
25	Veranschlagter Nettoressourcenbedarf/ -überschuss (Summe aus Nummern 20 und 24)	-98.459	-83.402	-78.705	-78.086


Doppischer Haushalt nach Kostenstellen der Gemeinde Baienfurt

GEMEINDE  baienfurt Teilergebnishaushalt Kostenstelle 32-4651-36 weitere Kindergärten					
Nr.	Ertrags- und Aufwandsarten	Ansatz 2019	Plan 2020	Plan 2021	Plan 2022
11	Ordentliche Erträge (Summe aus Nummern 1 bis 10)	0	0	0	0
17	Transferaufwendungen	-50.000	-50.000	-50.000	-50.000
19	Ordentliche Aufwendungen (Summe aus Nummern 12 bis 18)	-50.000	-50.000	-50.000	-50.000
20	Veranschlagtes ordentliches Ergebnis (Saldo aus Nummern 11 und 19)	-50.000	-50.000	-50.000	-50.000
24	Veranschlagtes kalkulatorisches Ergebnis (Saldo aus Nummern 21 bis 23)	0	0	0	0
25	Veranschlagter Nettoressourcenbedarf/-überschuss (Summe aus Nummern 20 und 24)	-50.000	-50.000	-50.000	-50.000


Doppischer Haushalt nach Kostenstellen der Gemeinde Baienfurt

 baienfurt Teilergebnishaushalt 4 Kultur- und Sportförderung					
Nr.	Ertrags- und Aufwandsarten	Ansatz 2019	Plan 2020	Plan 2021	Plan 2022
3	Aufgelöste Investitionszuwendungen und -beiträge	47.100	47.100	47.100	47.100
5	Entgelte für öffentliche Leistungen oder Einrichtungen	3.000	3.000	3.000	3.000
6	Sonstige privatrechtliche Leistungsentgelte	65.700	65.700	65.700	65.700
7	Kostenerstattungen und Kostenumlagen	250	250	250	250
10	Sonstige ordentliche Erträge	300	300	300	300
11	Ordentliche Erträge (Summe aus Nummern 1 bis 10)	116.350	116.350	116.350	116.350
12	Personalaufwendungen	-39.060	-40.037	-41.037	-42.063
14	Aufwendungen für Sach- und Dienstleistungen	-698.690	-522.690	-376.690	-331.690
15	Abschreibungen	-245.400	-245.400	-245.400	-245.400
17	Transferaufwendungen	-101.370	-98.370	-98.370	-98.370
18	Sonstige ordentliche Aufwendungen	-48.800	-48.800	-48.800	-48.800
19	Ordentliche Aufwendungen (Summe aus Nummern 12 bis 18)	-1.133.320	-955.297	-810.297	-766.323
20	Veranschlagtes ordentliches Ergebnis (Saldo aus Nummern 11 und 19)	-1.016.970	-838.947	-693.947	-649.973
21	Erträge aus internen Leistungen	190.000	190.000	190.000	190.000
22	Aufwendungen für interne Leistungen	-558.764	-556.589	-558.918	-573.035
24	Veranschlagtes kalkulatorisches Ergebnis (Saldo aus Nummern 21 bis 23)	-368.764	-366.589	-368.918	-383.035
25	Veranschlagter Nettoressourcenbedarf/ -überschuss (Summe aus Nummern 20 und 24)	-1.385.734	-1.205.535	-1.062.866	-1.033.008


Doppischer Haushalt nach Kostenstellen der Gemeinde Baienfurt

 baienfurt Teilergebnishaushalt Kostenstelle 42-3200-25 Kardelmuseum Baienfurt					
Nr.	Ertrags- und Aufwandsarten	Ansatz 2019	Plan 2020	Plan 2021	Plan 2022
3	Aufgelöste Investitionszuwendungen und -beiträge	12.000	12.000	12.000	12.000
6	Sonstige privatrechtliche Leistungsentgelte	16.300	16.300	16.300	16.300
11	Ordentliche Erträge (Summe aus Nummern 1 bis 10)	28.300	28.300	28.300	28.300
14	Aufwendungen für Sach- und Dienstleistungen	-13.470	-13.470	-13.470	-13.470
15	Abschreibungen	-35.000	-35.000	-35.000	-35.000
18	Sonstige ordentliche Aufwendungen	-4.300	-4.300	-4.300	-4.300
19	Ordentliche Aufwendungen (Summe aus Nummern 12 bis 18)	-52.770	-52.770	-52.770	-52.770
20	Veranschlagtes ordentliches Ergebnis (Saldo aus Nummern 11 und 19)	-24.470	-24.470	-24.470	-24.470
22	Aufwendungen für interne Leistungen	-9.687	-9.655	-9.789	-10.019
24	Veranschlagtes kalkulatorisches Ergebnis (Saldo aus Nummern 21 bis 23)	-9.687	-9.655	-9.789	-10.019
25	Veranschlagter Nettoressourcenbedarf/ -überschuss (Summe aus Nummern 20 und 24)	-34.157	-34.125	-34.259	-34.489


Doppischer Haushalt nach Kostenstellen der Gemeinde Baienfurt

 GEMEINDE baienfurt Teilergebnishaushalt Kostenstelle 42-3320-26 Musikpflege					
Nr.	Ertrags- und Aufwandsarten	Ansatz 2019	Plan 2020	Plan 2021	Plan 2022
6	Sonstige privatrechtliche Leistungsentgelte	300	300	300	300
11	Ordentliche Erträge (Summe aus Nummern 1 bis 10)	300	300	300	300
12	Personalaufwendungen	-6.202	-6.357	-6.516	-6.679
14	Aufwendungen für Sach- und Dienstleistungen	-17.820	-12.820	-12.820	-12.820
15	Abschreibungen	-100	-100	-100	-100
17	Transferaufwendungen	-15.210	-15.210	-15.210	-15.210
18	Sonstige ordentliche Aufwendungen	-2.500	-2.500	-2.500	-2.500
19	Ordentliche Aufwendungen (Summe aus Nummern 12 bis 18)	-41.832	-36.987	-37.146	-37.309
20	Veranschlagtes ordentliches Ergebnis (Saldo aus Nummern 11 und 19)	-41.532	-36.687	-36.846	-37.009
22	Aufwendungen für interne Leistungen	-33.264	-32.810	-32.964	-34.497
24	Veranschlagtes kalkulatorisches Ergebnis (Saldo aus Nummern 21 bis 23)	-33.264	-32.810	-32.964	-34.497
25	Veranschlagter Nettoressourcenbedarf/ -überschuss (Summe aus Nummern 20 und 24)	-74.796	-69.498	-69.810	-71.505


Doppischer Haushalt nach Kostenstellen der Gemeinde Baienfurt

GEMEINDE  baienfurt Teilergebnishaushalt Kostenstelle 42-3330-26 Musikschulen					
Nr.	Ertrags- und Aufwandsarten	Ansatz 2019	Plan 2020	Plan 2021	Plan 2022
11	Ordentliche Erträge (Summe aus Nummern 1 bis 10)	0	0	0	0
17	Transferaufwendungen	-37.500	-34.500	-34.500	-34.500
19	Ordentliche Aufwendungen (Summe aus Nummern 12 bis 18)	-37.500	-34.500	-34.500	-34.500
20	Veranschlagtes ordentliches Ergebnis (Saldo aus Nummern 11 und 19)	-37.500	-34.500	-34.500	-34.500
22	Aufwendungen für interne Leistungen	-4.883	-4.893	-4.983	-5.046
24	Veranschlagtes kalkulatorisches Ergebnis (Saldo aus Nummern 21 bis 23)	-4.883	-4.893	-4.983	-5.046
25	Veranschlagter Nettoressourcenbedarf/ -überschuss (Summe aus Nummern 20 und 24)	-42.383	-39.393	-39.483	-39.546


Doppischer Haushalt nach Kostenstellen der Gemeinde Baienfurt

GEMEINDE  baienfurt Teilergebnishaushalt Kostenstelle 42-3400-28 Heimat- und sonst. Kulturpflege					
Nr.	Ertrags- und Aufwandsarten	Ansatz 2019	Plan 2020	Plan 2021	Plan 2022
6	Sonstige privatrechtliche Leistungsentgelte	4.500	4.500	4.500	4.500
11	Ordentliche Erträge (Summe aus Nummern 1 bis 10)	4.500	4.500	4.500	4.500
14	Aufwendungen für Sach- und Dienstleistungen	-3.800	-3.800	-3.800	-3.800
17	Transferaufwendungen	-13.520	-13.520	-13.520	-13.520
18	Sonstige ordentliche Aufwendungen	-21.900	-21.900	-21.900	-21.900
19	Ordentliche Aufwendungen (Summe aus Nummern 12 bis 18)	-39.220	-39.220	-39.220	-39.220
20	Veranschlagtes ordentliches Ergebnis (Saldo aus Nummern 11 und 19)	-34.720	-34.720	-34.720	-34.720
22	Aufwendungen für interne Leistungen	-88.299	-88.103	-88.102	-91.213
24	Veranschlagtes kalkulatorisches Ergebnis (Saldo aus Nummern 21 bis 23)	-88.299	-88.103	-88.102	-91.213
25	Veranschlagter Nettoressourcenbedarf/ -überschuss (Summe aus Nummern 20 und 24)	-123.019	-122.823	-122.822	-125.933


Doppischer Haushalt nach Kostenstellen der Gemeinde Baienfurt

 GEMEINDE baienfurt Teilergebnishaushalt Kostenstelle 42-3500-27 Volkshochschule					
Nr.	Ertrags- und Aufwandsarten	Ansatz 2019	Plan 2020	Plan 2021	Plan 2022
11	Ordentliche Erträge (Summe aus Nummern 1 bis 10)	0	0	0	0
12	Personalaufwendungen	-1.570	-1.609	-1.649	-1.691
18	Sonstige ordentliche Aufwendungen	-200	-200	-200	-200
19	Ordentliche Aufwendungen (Summe aus Nummern 12 bis 18)	-1.770	-1.809	-1.849	-1.891
20	Veranschlagtes ordentliches Ergebnis (Saldo aus Nummern 11 und 19)	-1.770	-1.809	-1.849	-1.891
22	Aufwendungen für interne Leistungen	-29.887	-28.682	-28.819	-31.066
24	Veranschlagtes kalkulatorisches Ergebnis (Saldo aus Nummern 21 bis 23)	-29.887	-28.682	-28.819	-31.066
25	Veranschlagter Nettoressourcenbedarf/ -überschuss (Summe aus Nummern 20 und 24)	-31.657	-30.491	-30.668	-32.957

Doppischer Haushalt nach Kostenstellen der Gemeinde Baienfurt

GEMEINDE  baienfurt Teilergebnishaushalt Kostenstelle 42-3520-27 Öffentliche Gemeindebücherei					
Nr.	Ertrags- und Aufwandsarten	Ansatz 2019	Plan 2020	Plan 2021	Plan 2022
5	Entgelte für öffentliche Leistungen oder Einrichtungen	2.000	2.000	2.000	2.000
6	Sonstige privatrechtliche Leistungsentgelte	200	200	200	200
7	Kostenerstattungen und Kostenumlagen	250	250	250	250
10	Sonstige ordentliche Erträge	300	300	300	300
11	Ordentliche Erträge (Summe aus Nummern 1 bis 10)	2.750	2.750	2.750	2.750
12	Personalaufwendungen	-31.288	-32.070	-32.872	-33.694
14	Aufwendungen für Sach- und Dienstleistungen	-10.150	-10.150	-10.150	-10.150
15	Abschreibungen	-300	-300	-300	-300
18	Sonstige ordentliche Aufwendungen	-3.200	-3.200	-3.200	-3.200
19	Ordentliche Aufwendungen (Summe aus Nummern 12 bis 18)	-44.938	-45.720	-46.522	-47.344
20	Veranschlagtes ordentliches Ergebnis (Saldo aus Nummern 11 und 19)	-42.188	-42.970	-43.772	-44.594
22	Aufwendungen für interne Leistungen	-23.573	-22.394	-22.507	-24.591
24	Veranschlagtes kalkulatorisches Ergebnis (Saldo aus Nummern 21 bis 23)	-23.573	-22.394	-22.507	-24.591
25	Veranschlagter Nettoressourcenbedarf/-überschuss (Summe aus Nummern 20 und 24)	-65.761	-65.364	-66.279	-69.184


Doppischer Haushalt nach Kostenstellen der Gemeinde Baienfurt

GEMEINDE  baienfurt Teilergebnishaushalt Kostenstelle 42-3700-29 Kirchengemeinden in Baienfurt					
Nr.	Ertrags- und Aufwandsarten	Ansatz 2019	Plan 2020	Plan 2021	Plan 2022
11	Ordentliche Erträge (Summe aus Nummern 1 bis 10)	0	0	0	0
17	Transferaufwendungen	-130	-130	-130	-130
19	Ordentliche Aufwendungen (Summe aus Nummern 12 bis 18)	-130	-130	-130	-130
20	Veranschlagtes ordentliches Ergebnis (Saldo aus Nummern 11 und 19)	-130	-130	-130	-130
22	Aufwendungen für interne Leistungen	-13.041	-13.212	-13.455	-13.835
24	Veranschlagtes kalkulatorisches Ergebnis (Saldo aus Nummern 21 bis 23)	-13.041	-13.212	-13.455	-13.835
25	Veranschlagter Nettoressourcenbedarf/ -überschuss (Summe aus Nummern 20 und 24)	-13.171	-13.342	-13.585	-13.965


Doppischer Haushalt nach Kostenstellen der Gemeinde Baienfurt

 baienfurt Teilergebnishaushalt Kostenstelle 42-5500-42 Sportförderung in Baienfurt					
Nr.	Ertrags- und Aufwandsarten	Ansatz 2019	Plan 2020	Plan 2021	Plan 2022
11	Ordentliche Erträge (Summe aus Nummern 1 bis 10)	0	0	0	0
14	Aufwendungen für Sach- und Dienstleistungen	-5.000	-5.000	-5.000	-5.000
17	Transferaufwendungen	-20.010	-20.010	-20.010	-20.010
18	Sonstige ordentliche Aufwendungen	-2.700	-2.700	-2.700	-2.700
19	Ordentliche Aufwendungen (Summe aus Nummern 12 bis 18)	-27.710	-27.710	-27.710	-27.710
20	Veranschlagtes ordentliches Ergebnis (Saldo aus Nummern 11 und 19)	-27.710	-27.710	-27.710	-27.710
22	Aufwendungen für interne Leistungen	-157.332	-157.190	-157.276	-157.593
24	Veranschlagtes kalkulatorisches Ergebnis (Saldo aus Nummern 21 bis 23)	-157.332	-157.190	-157.276	-157.593
25	Veranschlagter Nettoressourcenbedarf/ -überschuss (Summe aus Nummern 20 und 24)	-185.042	-184.900	-184.986	-185.303


Doppischer Haushalt nach Kostenstellen der Gemeinde Baienfurt

GEMEINDE  baienfurt Teilergebnishaushalt Kostenstelle 42-5610-42 Große Sport- und Turnhalle					
Nr.	Ertrags- und Aufwandsarten	Ansatz 2019	Plan 2020	Plan 2021	Plan 2022
3	Aufgelöste Investitionszuwendungen und -beiträge	7.200	7.200	7.200	7.200
6	Sonstige privatrechtliche Leistungsentgelte	1.200	1.200	1.200	1.200
11	Ordentliche Erträge (Summe aus Nummern 1 bis 10)	8.400	8.400	8.400	8.400
14	Aufwendungen für Sach- und Dienstleistungen	-319.750	-102.750	-96.750	-96.750
15	Abschreibungen	-35.000	-35.000	-35.000	-35.000
18	Sonstige ordentliche Aufwendungen	-4.300	-4.300	-4.300	-4.300
19	Ordentliche Aufwendungen (Summe aus Nummern 12 bis 18)	-359.050	-142.050	-136.050	-136.050
20	Veranschlagtes ordentliches Ergebnis (Saldo aus Nummern 11 und 19)	-350.650	-133.650	-127.650	-127.650
21	Erträge aus internen Leistungen	190.000	190.000	190.000	190.000
22	Aufwendungen für interne Leistungen	-48.018	-48.155	-48.736	-49.774
24	Veranschlagtes kalkulatorisches Ergebnis (Saldo aus Nummern 21 bis 23)	141.982	141.845	141.264	140.226
25	Veranschlagter Nettoressourcenbedarf/-überschuss (Summe aus Nummern 20 und 24)	-208.668	8.195	13.614	12.576


Doppischer Haushalt nach Kostenstellen der Gemeinde Baienfurt

GEMEINDE  baienfurt Teilergebnishaushalt Kostenstelle 42-5620-42 Sportanlagen Achperle					
Nr.	Ertrags- und Aufwandsarten	Ansatz 2019	Plan 2020	Plan 2021	Plan 2022
3	Aufgelöste Investitionszuwendungen und -beiträge	10.500	10.500	10.500	10.500
5	Entgelte für öffentliche Leistungen oder Einrichtungen	1.000	1.000	1.000	1.000
6	Sonstige privatrechtliche Leistungsentgelte	19.200	19.200	19.200	19.200
11	Ordentliche Erträge (Summe aus Nummern 1 bis 10)	30.700	30.700	30.700	30.700
14	Aufwendungen für Sach- und Dienstleistungen	-55.200	-53.200	-53.200	-53.200
15	Abschreibungen	-60.000	-60.000	-60.000	-60.000
18	Sonstige ordentliche Aufwendungen	-2.200	-2.200	-2.200	-2.200
19	Ordentliche Aufwendungen (Summe aus Nummern 12 bis 18)	-117.400	-115.400	-115.400	-115.400
20	Veranschlagtes ordentliches Ergebnis (Saldo aus Nummern 11 und 19)	-86.700	-84.700	-84.700	-84.700
22	Aufwendungen für interne Leistungen	-82.491	-83.369	-83.331	-85.011
24	Veranschlagtes kalkulatorisches Ergebnis (Saldo aus Nummern 21 bis 23)	-82.491	-83.369	-83.331	-85.011
25	Veranschlagter Nettoressourcenbedarf/ -überschuss (Summe aus Nummern 20 und 24)	-169.191	-168.069	-168.031	-169.711


Doppischer Haushalt nach Kostenstellen der Gemeinde Baienfurt

GEMEINDE  baienfurt Teilergebnishaushalt Kostenstelle 43-5720-42 Hallenbad Baienfrut					
Nr.	Ertrags- und Aufwandsarten	Ansatz 2019	Plan 2020	Plan 2021	Plan 2022
3	Aufgelöste Investitionszuwendungen und -beiträge	17.400	17.400	17.400	17.400
6	Sonstige privatrechtliche Leistungsentgelte	24.000	24.000	24.000	24.000
11	Ordentliche Erträge (Summe aus Nummern 1 bis 10)	41.400	41.400	41.400	41.400
14	Aufwendungen für Sach- und Dienstleistungen	-273.500	-321.500	-181.500	-136.500
15	Abschreibungen	-115.000	-115.000	-115.000	-115.000
17	Transferaufwendungen	-15.000	-15.000	-15.000	-15.000
18	Sonstige ordentliche Aufwendungen	-7.500	-7.500	-7.500	-7.500
19	Ordentliche Aufwendungen (Summe aus Nummern 12 bis 18)	-411.000	-459.000	-319.000	-274.000
20	Veranschlagtes ordentliches Ergebnis (Saldo aus Nummern 11 und 19)	-369.600	-417.600	-277.600	-232.600
22	Aufwendungen für interne Leistungen	-68.288	-68.126	-68.957	-70.392
24	Veranschlagtes kalkulatorisches Ergebnis (Saldo aus Nummern 21 bis 23)	-68.288	-68.126	-68.957	-70.392
25	Veranschlagter Nettoressourcenbedarf/ -überschuss (Summe aus Nummern 20 und 24)	-437.888	-485.726	-346.557	-302.992


Doppischer Haushalt nach Kostenstellen der Gemeinde Baienfurt

GEMEINDE  baienfurt Teilergebnishaushalt 5 Wirtschaftsförderung und Betrieb					
Nr.	Ertrags- und Aufwandsarten	Ansatz 2019	Plan 2020	Plan 2021	Plan 2022
2	Zuweisungen und Zuwendungen, Umlagen	7.000	7.000	7.000	7.000
3	Aufgelöste Investitionszuwendungen und -beiträge	54.700	54.700	54.700	54.700
6	Sonstige privatrechtliche Leistungsentgelte	169.600	169.600	169.600	169.600
10	Sonstige ordentliche Erträge	200.500	200.500	200.500	200.500
11	Ordentliche Erträge (Summe aus Nummern 1 bis 10)	431.800	431.800	431.800	431.800
12	Personalaufwendungen	-45.268	-46.400	-47.560	-48.749
14	Aufwendungen für Sach- und Dienstleistungen	-310.500	-241.500	-211.500	-591.500
15	Abschreibungen	-97.500	-97.500	-97.500	-97.500
17	Transferaufwendungen	-7.900	-7.900	-7.900	-7.900
18	Sonstige ordentliche Aufwendungen	-27.350	-27.350	-27.350	-27.350
19	Ordentliche Aufwendungen (Summe aus Nummern 12 bis 18)	-488.518	-420.650	-391.810	-772.999
20	Veranschlagtes ordentliches Ergebnis (Saldo aus Nummern 11 und 19)	-56.718	11.150	39.990	-341.199
22	Aufwendungen für interne Leistungen	-215.396	-212.603	-214.705	-224.056
24	Veranschlagtes kalkulatorisches Ergebnis (Saldo aus Nummern 21 bis 23)	-215.396	-212.603	-214.705	-224.056
25	Veranschlagter Nettoressourcenbedarf/-überschuss (Summe aus Nummern 20 und 24)	-272.114	-201.453	-174.715	-565.254


Doppischer Haushalt nach Kostenstellen der Gemeinde Baienfurt

GEMEINDE  baienfurt Teilergebnishaushalt Kostenstelle 53-7300-57 Wochenmarkt in Baienfurt					
Nr.	Ertrags- und Aufwandsarten	Ansatz 2019	Plan 2020	Plan 2021	Plan 2022
6	Sonstige privatrechtliche Leistungsentgelte	300	300	300	300
11	Ordentliche Erträge (Summe aus Nummern 1 bis 10)	300	300	300	300
14	Aufwendungen für Sach- und Dienstleistungen	-1.000	-1.000	-1.000	-1.000
18	Sonstige ordentliche Aufwendungen	-100	-100	-100	-100
19	Ordentliche Aufwendungen (Summe aus Nummern 12 bis 18)	-1.100	-1.100	-1.100	-1.100
20	Veranschlagtes ordentliches Ergebnis (Saldo aus Nummern 11 und 19)	-800	-800	-800	-800
22	Aufwendungen für interne Leistungen	-14.497	-14.752	-15.071	-15.448
24	Veranschlagtes kalkulatorisches Ergebnis (Saldo aus Nummern 21 bis 23)	-14.497	-14.752	-15.071	-15.448
25	Veranschlagter Nettoressourcenbedarf/ -überschuss (Summe aus Nummern 20 und 24)	-15.297	-15.552	-15.871	-16.248


Doppischer Haushalt nach Kostenstellen der Gemeinde Baienfurt

 GEMEINDE baienfurt Teilergebnishaushalt Kostenstelle 53-7670-57 Gemeindehalle					
Nr.	Ertrags- und Aufwandsarten	Ansatz 2019	Plan 2020	Plan 2021	Plan 2022
3	Aufgelöste Investitionszuwendungen und -beiträge	10.400	10.400	10.400	10.400
6	Sonstige privatrechtliche Leistungsentgelte	11.100	11.100	11.100	11.100
11	Ordentliche Erträge (Summe aus Nummern 1 bis 10)	21.500	21.500	21.500	21.500
12	Personalaufwendungen	-38.028	-38.979	-39.953	-40.952
14	Aufwendungen für Sach- und Dienstleistungen	-142.200	-72.200	-62.200	-442.200
15	Abschreibungen	-50.000	-50.000	-50.000	-50.000
18	Sonstige ordentliche Aufwendungen	-8.800	-8.800	-8.800	-8.800
19	Ordentliche Aufwendungen (Summe aus Nummern 12 bis 18)	-239.028	-169.979	-160.953	-541.952
20	Veranschlagtes ordentliches Ergebnis (Saldo aus Nummern 11 und 19)	-217.528	-148.479	-139.453	-520.452
22	Aufwendungen für interne Leistungen	-137.059	-135.997	-137.581	-142.240
24	Veranschlagtes kalkulatorisches Ergebnis (Saldo aus Nummern 21 bis 23)	-137.059	-135.997	-137.581	-142.240
25	Veranschlagter Nettoressourcenbedarf/ -überschuss (Summe aus Nummern 20 und 24)	-354.587	-284.476	-277.034	-662.692


Doppischer Haushalt nach Kostenstellen der Gemeinde Baienfurt

GEMEINDE  baienfurt Teilergebnishaushalt Kostenstelle 54-7671-53 Heizzentrale an der Gemeindehalle					
Nr.	Ertrags- und Aufwandsarten	Ansatz 2019	Plan 2020	Plan 2021	Plan 2022
2	Zuweisungen und Zuwendungen, Umlagen	7.000	7.000	7.000	7.000
3	Aufgelöste Investitionszuwendungen und -beiträge	2.400	2.400	2.400	2.400
6	Sonstige privatrechtliche Leistungsentgelte	129.000	129.000	129.000	129.000
10	Sonstige ordentliche Erträge	2.500	2.500	2.500	2.500
11	Ordentliche Erträge (Summe aus Nummern 1 bis 10)	140.900	140.900	140.900	140.900
14	Aufwendungen für Sach- und Dienstleistungen	-126.000	-120.000	-120.000	-120.000
15	Abschreibungen	-20.000	-20.000	-20.000	-20.000
18	Sonstige ordentliche Aufwendungen	-1.000	-1.000	-1.000	-1.000
19	Ordentliche Aufwendungen (Summe aus Nummern 12 bis 18)	-147.000	-141.000	-141.000	-141.000
20	Veranschlagtes ordentliches Ergebnis (Saldo aus Nummern 11 und 19)	-6.100	-100	-100	-100
22	Aufwendungen für interne Leistungen	-1.844	-1.816	-1.813	-1.909
24	Veranschlagtes kalkulatorisches Ergebnis (Saldo aus Nummern 21 bis 23)	-1.844	-1.816	-1.813	-1.909
25	Veranschlagter Nettoressourcenbedarf/-überschuss (Summe aus Nummern 20 und 24)	-7.944	-1.916	-1.913	-2.009


Doppischer Haushalt nach Kostenstellen der Gemeinde Baienfurt

 GEMEINDE baienfurt Teilergebnishaushalt Kostenstelle 53-7675-57 Speidlerhaus					
Nr.	Ertrags- und Aufwandsarten	Ansatz 2019	Plan 2020	Plan 2021	Plan 2022
3	Aufgelöste Investitionszuwendungen und -beiträge	40.900	40.900	40.900	40.900
6	Sonstige privatrechtliche Leistungsentgelte	21.000	21.000	21.000	21.000
11	Ordentliche Erträge (Summe aus Nummern 1 bis 10)	61.900	61.900	61.900	61.900
12	Personalaufwendungen	-7.240	-7.421	-7.607	-7.797
14	Aufwendungen für Sach- und Dienstleistungen	-34.000	-41.000	-21.000	-21.000
15	Abschreibungen	-20.000	-20.000	-20.000	-20.000
18	Sonstige ordentliche Aufwendungen	-2.300	-2.300	-2.300	-2.300
19	Ordentliche Aufwendungen (Summe aus Nummern 12 bis 18)	-63.540	-70.721	-50.907	-51.097
20	Veranschlagtes ordentliches Ergebnis (Saldo aus Nummern 11 und 19)	-1.640	-8.821	10.993	10.803
22	Aufwendungen für interne Leistungen	-32.573	-31.056	-31.167	-34.001
24	Veranschlagtes kalkulatorisches Ergebnis (Saldo aus Nummern 21 bis 23)	-32.573	-31.056	-31.167	-34.001
25	Veranschlagter Nettoressourcenbedarf/ -überschuss (Summe aus Nummern 20 und 24)	-34.213	-39.877	-20.174	-23.198


Doppischer Haushalt nach Kostenstellen der Gemeinde Baienfurt

GEMEINDE  baienfurt Teilergebnishaushalt Kostenstelle 52-7810-55 Vattertierhaltung und künstliche Besamung					
Nr.	Ertrags- und Aufwandsarten	Ansatz 2019	Plan 2020	Plan 2021	Plan 2022
11	Ordentliche Erträge (Summe aus Nummern 1 bis 10)	0	0	0	0
17	Transferaufwendungen	-500	-500	-500	-500
19	Ordentliche Aufwendungen (Summe aus Nummern 12 bis 18)	-500	-500	-500	-500
20	Veranschlagtes ordentliches Ergebnis (Saldo aus Nummern 11 und 19)	-500	-500	-500	-500
22	Aufwendungen für interne Leistungen	-71	-71	-72	-73
24	Veranschlagtes kalkulatorisches Ergebnis (Saldo aus Nummern 21 bis 23)	-71	-71	-72	-73
25	Veranschlagter Nettoressourcenbedarf/ -überschuss (Summe aus Nummern 20 und 24)	-571	-571	-572	-573


Doppischer Haushalt nach Kostenstellen der Gemeinde Baienfurt

GEMEINDE  baienfurt Teilergebnishaushalt Kostenstelle 52-7850-55 Sonstige Förderung der Landwirtschaft					
Nr.	Ertrags- und Aufwandsarten	Ansatz 2019	Plan 2020	Plan 2021	Plan 2022
6	Sonstige privatrechtliche Leistungsentgelte	200	200	200	200
11	Ordentliche Erträge (Summe aus Nummern 1 bis 10)	200	200	200	200
14	Aufwendungen für Sach- und Dienstleistungen	-2.000	-2.000	-2.000	-2.000
19	Ordentliche Aufwendungen (Summe aus Nummern 12 bis 18)	-2.000	-2.000	-2.000	-2.000
20	Veranschlagtes ordentliches Ergebnis (Saldo aus Nummern 11 und 19)	-1.800	-1.800	-1.800	-1.800
22	Aufwendungen für interne Leistungen	-1.609	-1.523	-1.528	-1.672
24	Veranschlagtes kalkulatorisches Ergebnis (Saldo aus Nummern 21 bis 23)	-1.609	-1.523	-1.528	-1.672
25	Veranschlagter Nettoressourcenbedarf/ -überschuss (Summe aus Nummern 20 und 24)	-3.409	-3.323	-3.328	-3.472


Doppischer Haushalt nach Kostenstellen der Gemeinde Baienfurt

GEMEINDE  baienfurt Teilergebnishaushalt Kostenstelle 52-7910-57 Sonstige Förderung von Wirtschaft und Verkehr					
Nr.	Ertrags- und Aufwandsarten	Ansatz 2019	Plan 2020	Plan 2021	Plan 2022
6	Sonstige privatrechtliche Leistungsentgelte	1.000	1.000	1.000	1.000
11	Ordentliche Erträge (Summe aus Nummern 1 bis 10)	1.000	1.000	1.000	1.000
17	Transferaufwendungen	-7.400	-7.400	-7.400	-7.400
18	Sonstige ordentliche Aufwendungen	-14.000	-14.000	-14.000	-14.000
19	Ordentliche Aufwendungen (Summe aus Nummern 12 bis 18)	-21.400	-21.400	-21.400	-21.400
20	Veranschlagtes ordentliches Ergebnis (Saldo aus Nummern 11 und 19)	-20.400	-20.400	-20.400	-20.400
22	Aufwendungen für interne Leistungen	-11.944	-11.598	-11.680	-12.388
24	Veranschlagtes kalkulatorisches Ergebnis (Saldo aus Nummern 21 bis 23)	-11.944	-11.598	-11.680	-12.388
25	Veranschlagter Nettoressourcenbedarf/ -überschuss (Summe aus Nummern 20 und 24)	-32.344	-31.998	-32.080	-32.788


Doppischer Haushalt nach Kostenstellen der Gemeinde Baienfurt

GEMEINDE  baienfurt Teilergebnishaushalt Kostenstelle 53-8100-53 Elektrizitätsversorgung					
Nr.	Ertrags- und Aufwandsarten	Ansatz 2019	Plan 2020	Plan 2021	Plan 2022
10	Sonstige ordentliche Erträge	180.000	180.000	180.000	180.000
11	Ordentliche Erträge (Summe aus Nummern 1 bis 10)	180.000	180.000	180.000	180.000
19	Ordentliche Aufwendungen (Summe aus Nummern 12 bis 18)	0	0	0	0
20	Veranschlagtes ordentliches Ergebnis (Saldo aus Nummern 11 und 19)	180.000	180.000	180.000	180.000
22	Aufwendungen für interne Leistungen	-507	-484	-486	-527
24	Veranschlagtes kalkulatorisches Ergebnis (Saldo aus Nummern 21 bis 23)	-507	-484	-486	-527
25	Veranschlagter Nettoressourcenbedarf/ -überschuss (Summe aus Nummern 20 und 24)	179.493	179.516	179.514	179.473


Doppischer Haushalt nach Kostenstellen der Gemeinde Baienfurt

GEMEINDE  baienfurt Teilergebnishaushalt Kostenstelle 53-8101-53 Photovoltaikanlage Grundschule 8KW					
Nr.	Ertrags- und Aufwandsarten	Ansatz 2019	Plan 2020	Plan 2021	Plan 2022
6	Sonstige privatrechtliche Leistungsentgelte	3.500	3.500	3.500	3.500
11	Ordentliche Erträge (Summe aus Nummern 1 bis 10)	3.500	3.500	3.500	3.500
14	Aufwendungen für Sach- und Dienstleistungen	-1.000	-1.000	-1.000	-1.000
15	Abschreibungen	-5.000	-5.000	-5.000	-5.000
18	Sonstige ordentliche Aufwendungen	-200	-200	-200	-200
19	Ordentliche Aufwendungen (Summe aus Nummern 12 bis 18)	-6.200	-6.200	-6.200	-6.200
20	Veranschlagtes ordentliches Ergebnis (Saldo aus Nummern 11 und 19)	-2.700	-2.700	-2.700	-2.700
22	Aufwendungen für interne Leistungen	-1.493	-1.454	-1.469	-1.548
24	Veranschlagtes kalkulatorisches Ergebnis (Saldo aus Nummern 21 bis 23)	-1.493	-1.454	-1.469	-1.548
25	Veranschlagter Nettoressourcenbedarf/ -überschuss (Summe aus Nummern 20 und 24)	-4.193	-4.154	-4.169	-4.248


Doppischer Haushalt nach Kostenstellen der Gemeinde Baienfurt

GEMEINDE  baienfurt Teilergebnishaushalt Kostenstelle 54-8102-53 PV Gemeinschaftsschule					
Nr.	Ertrags- und Aufwandsarten	Ansatz 2019	Plan 2020	Plan 2021	Plan 2022
11	Ordentliche Erträge (Summe aus Nummern 1 bis 10)	0	0	0	0
19	Ordentliche Aufwendungen (Summe aus Nummern 12 bis 18)	0	0	0	0
20	Veranschlagtes ordentliches Ergebnis (Saldo aus Nummern 11 und 19)	0	0	0	0
24	Veranschlagtes kalkulatorisches Ergebnis (Saldo aus Nummern 21 bis 23)	0	0	0	0
25	Veranschlagter Nettoressourcenbedarf/ -überschuss (Summe aus Nummern 20 und 24)	0	0	0	0


Doppischer Haushalt nach Kostenstellen der Gemeinde Baienfurt

GEMEINDE  baienfurt Teilergebnishaushalt Kostenstelle 54-8110-53 E - Ladesäulen / Ladeinfrastruktur für Elektrofahrzeuge					
Nr.	Ertrags- und Aufwandsarten	Ansatz 2019	Plan 2020	Plan 2021	Plan 2022
3	Aufgelöste Investitionszuwendungen und -beiträge	1.000	1.000	1.000	1.000
6	Sonstige privatrechtliche Leistungsentgelte	500	500	500	500
11	Ordentliche Erträge (Summe aus Nummern 1 bis 10)	1.500	1.500	1.500	1.500
14	Aufwendungen für Sach- und Dienstleistungen	-1.300	-1.300	-1.300	-1.300
15	Abschreibungen	-2.500	-2.500	-2.500	-2.500
18	Sonstige ordentliche Aufwendungen	-100	-100	-100	-100
19	Ordentliche Aufwendungen (Summe aus Nummern 12 bis 18)	-3.900	-3.900	-3.900	-3.900
20	Veranschlagtes ordentliches Ergebnis (Saldo aus Nummern 11 und 19)	-2.400	-2.400	-2.400	-2.400
22	Aufwendungen für interne Leistungen	-3.522	-3.449	-3.463	-3.650
24	Veranschlagtes kalkulatorisches Ergebnis (Saldo aus Nummern 21 bis 23)	-3.522	-3.449	-3.463	-3.650
25	Veranschlagter Nettoressourcenbedarf/ -überschuss (Summe aus Nummern 20 und 24)	-5.922	-5.849	-5.863	-6.050


Doppischer Haushalt nach Kostenstellen der Gemeinde Baienfurt

GEMEINDE  baienfurt Teilergebnishaushalt Kostenstelle 53-8130-53 Konzessionsabgabe Gas					
Nr.	Ertrags- und Aufwandsarten	Ansatz 2019	Plan 2020	Plan 2021	Plan 2022
10	Sonstige ordentliche Erträge	18.000	18.000	18.000	18.000
11	Ordentliche Erträge (Summe aus Nummern 1 bis 10)	18.000	18.000	18.000	18.000
19	Ordentliche Aufwendungen (Summe aus Nummern 12 bis 18)	0	0	0	0
20	Veranschlagtes ordentliches Ergebnis (Saldo aus Nummern 11 und 19)	18.000	18.000	18.000	18.000
22	Aufwendungen für interne Leistungen	-507	-484	-486	-527
24	Veranschlagtes kalkulatorisches Ergebnis (Saldo aus Nummern 21 bis 23)	-507	-484	-486	-527
25	Veranschlagter Nettoressourcenbedarf/ -überschuss (Summe aus Nummern 20 und 24)	17.493	17.516	17.514	17.473


Doppischer Haushalt nach Kostenstellen der Gemeinde Baienfurt

GEMEINDE  baienfurt Teilergebnishaushalt Kostenstelle 54-8550-55 Forstwirtschaftliche Unternehmen					
Nr.	Ertrags- und Aufwandsarten	Ansatz 2019	Plan 2020	Plan 2021	Plan 2022
6	Sonstige privatrechtliche Leistungsentgelte	3.000	3.000	3.000	3.000
11	Ordentliche Erträge (Summe aus Nummern 1 bis 10)	3.000	3.000	3.000	3.000
14	Aufwendungen für Sach- und Dienstleistungen	-3.000	-3.000	-3.000	-3.000
18	Sonstige ordentliche Aufwendungen	-850	-850	-850	-850
19	Ordentliche Aufwendungen (Summe aus Nummern 12 bis 18)	-3.850	-3.850	-3.850	-3.850
20	Veranschlagtes ordentliches Ergebnis (Saldo aus Nummern 11 und 19)	-850	-850	-850	-850
22	Aufwendungen für interne Leistungen	-9.770	-9.920	-9.890	-10.073
24	Veranschlagtes kalkulatorisches Ergebnis (Saldo aus Nummern 21 bis 23)	-9.770	-9.920	-9.890	-10.073
25	Veranschlagter Nettoressourcenbedarf/ -überschuss (Summe aus Nummern 20 und 24)	-10.620	-10.770	-10.740	-10.923

Doppischer Haushalt nach Kostenstellen der Gemeinde Baienfurt

GEMEINDE  baienfurt Teilergebnishaushalt Kostenstelle 53-8800-52 Grundvermögen der Gemeinde Baienfurt					
Nr.	Ertrags- und Aufwandsarten	Ansatz 2019	Plan 2020	Plan 2021	Plan 2022
3	Aufgelöste Investitionszuwendungen und -beiträge	19.200	19.200	19.200	19.200
6	Sonstige privatrechtliche Leistungsentgelte	392.500	392.500	392.500	392.500
11	Ordentliche Erträge (Summe aus Nummern 1 bis 10)	411.700	411.700	411.700	411.700
14	Aufwendungen für Sach- und Dienstleistungen	-277.700	-257.700	-267.700	-317.700
15	Abschreibungen	-160.000	-160.000	-160.000	-160.000
18	Sonstige ordentliche Aufwendungen	-21.650	-21.650	-21.650	-21.650
19	Ordentliche Aufwendungen (Summe aus Nummern 12 bis 18)	-459.350	-439.350	-449.350	-499.350
20	Veranschlagtes ordentliches Ergebnis (Saldo aus Nummern 11 und 19)	-47.650	-27.650	-37.650	-87.650
22	Aufwendungen für interne Leistungen	-110.227	-110.295	-110.333	-111.809
24	Veranschlagtes kalkulatorisches Ergebnis (Saldo aus Nummern 21 bis 23)	-110.227	-110.295	-110.333	-111.809
25	Veranschlagter Nettoressourcenbedarf/ -überschuss (Summe aus Nummern 20 und 24)	-157.877	-137.945	-147.983	-199.459


Doppischer Haushalt nach Kostenstellen der Gemeinde Baienfurt

GEMEINDE  baienfurt Teilergebnishaushalt Kostenstelle 53-8801-52 Ausweisung neues Wohngebiet					
Nr.	Ertrags- und Aufwandsarten	Ansatz 2019	Plan 2020	Plan 2021	Plan 2022
11	Ordentliche Erträge (Summe aus Nummern 1 bis 10)	0	0	0	0
19	Ordentliche Aufwendungen (Summe aus Nummern 12 bis 18)	0	0	0	0
20	Veranschlagtes ordentliches Ergebnis (Saldo aus Nummern 11 und 19)	0	0	0	0
24	Veranschlagtes kalkulatorisches Ergebnis (Saldo aus Nummern 21 bis 23)	0	0	0	0
25	Veranschlagter Nettoressourcenbedarf/ -überschuss (Summe aus Nummern 20 und 24)	0	0	0	0


Doppischer Haushalt nach Kostenstellen der Gemeinde Baienfurt

 GEMEINDE baienfurt Teilergebnishaushalt 6 Bauen, Verkehr, Ver- und Entsorgung					
Nr.	Ertrags- und Aufwandsarten	Ansatz 2019	Plan 2020	Plan 2021	Plan 2022
2	Zuweisungen und Zuwendungen, Umlagen	70.900	70.900	70.900	70.900
3	Aufgelöste Investitionszuwendungen und -beiträge	291.700	291.700	291.700	291.700
5	Entgelte für öffentliche Leistungen oder Einrichtungen	657.900	657.900	657.900	657.900
6	Sonstige privatrechtliche Leistungsentgelte	40.400	40.400	40.400	40.400
7	Kostenerstattungen und Kostenumlagen	41.500	41.500	41.500	41.500
10	Sonstige ordentliche Erträge	13.000	13.000	13.000	13.000
11	Ordentliche Erträge (Summe aus Nummern 1 bis 10)	1.115.400	1.115.400	1.115.400	1.115.400
12	Personalaufwendungen	-393.429	-403.265	-413.347	-423.680
14	Aufwendungen für Sach- und Dienstleistungen	-1.199.150	-829.150	-825.150	-814.150
15	Abschreibungen	-796.000	-796.000	-786.000	-786.000
17	Transferaufwendungen	-335.450	-347.650	-360.900	-374.950
18	Sonstige ordentliche Aufwendungen	-64.650	-59.650	-59.650	-74.650
19	Ordentliche Aufwendungen (Summe aus Nummern 12 bis 18)	-2.788.679	-2.435.715	-2.445.047	-2.473.430
20	Veranschlagtes ordentliches Ergebnis (Saldo aus Nummern 11 und 19)	-1.673.279	-1.320.315	-1.329.647	-1.358.030
21	Erträge aus internen Leistungen	90.000	90.000	90.000	90.000
22	Aufwendungen für interne Leistungen	-1.266.380	-1.258.342	-1.260.510	-1.316.051
24	Veranschlagtes kalkulatorisches Ergebnis (Saldo aus Nummern 21 bis 23)	-1.176.380	-1.168.342	-1.170.510	-1.226.051
25	Veranschlagter Nettoressourcenbedarf/ -überschuss (Summe aus Nummern 20 und 24)	-2.849.659	-2.488.657	-2.500.157	-2.584.081


Doppischer Haushalt nach Kostenstellen der Gemeinde Baienfurt

GEMEINDE  baienfurt Teilergebnishaushalt Kostenstelle 64-5800-55 Öffentliche Grünflächen					
Nr.	Ertrags- und Aufwandsarten	Ansatz 2019	Plan 2020	Plan 2021	Plan 2022
6	Sonstige privatrechtliche Leistungsentgelte	700	700	700	700
11	Ordentliche Erträge (Summe aus Nummern 1 bis 10)	700	700	700	700
14	Aufwendungen für Sach- und Dienstleistungen	-70.450	-70.450	-70.450	-70.450
17	Transferaufwendungen	-2.150	-2.150	-2.150	-2.150
18	Sonstige ordentliche Aufwendungen	-6.500	-6.500	-6.500	-6.500
19	Ordentliche Aufwendungen (Summe aus Nummern 12 bis 18)	-79.100	-79.100	-79.100	-79.100
20	Veranschlagtes ordentliches Ergebnis (Saldo aus Nummern 11 und 19)	-78.400	-78.400	-78.400	-78.400
22	Aufwendungen für interne Leistungen	-263.317	-270.248	-268.953	-276.814
24	Veranschlagtes kalkulatorisches Ergebnis (Saldo aus Nummern 21 bis 23)	-263.317	-270.248	-268.953	-276.814
25	Veranschlagter Nettoressourcenbedarf/ -überschuss (Summe aus Nummern 20 und 24)	-341.717	-348.648	-347.353	-355.214


Doppischer Haushalt nach Kostenstellen der Gemeinde Baienfurt

 GEMEINDE baienfurt Teilergebnishaushalt Kostenstelle 64-5801-55 Öffentliche Kinderspielplätze					
Nr.	Ertrags- und Aufwandsarten	Ansatz 2019	Plan 2020	Plan 2021	Plan 2022
11	Ordentliche Erträge (Summe aus Nummern 1 bis 10)	0	0	0	0
14	Aufwendungen für Sach- und Dienstleistungen	-17.000	-17.000	-17.000	-17.000
15	Abschreibungen	-28.000	-28.000	-28.000	-28.000
19	Ordentliche Aufwendungen (Summe aus Nummern 12 bis 18)	-45.000	-45.000	-45.000	-45.000
20	Veranschlagtes ordentliches Ergebnis (Saldo aus Nummern 11 und 19)	-45.000	-45.000	-45.000	-45.000
22	Aufwendungen für interne Leistungen	-76.253	-76.455	-77.424	-79.763
24	Veranschlagtes kalkulatorisches Ergebnis (Saldo aus Nummern 21 bis 23)	-76.253	-76.455	-77.424	-79.763
25	Veranschlagter Nettoressourcenbedarf/ -überschuss (Summe aus Nummern 20 und 24)	-121.253	-121.455	-122.424	-124.763


Doppischer Haushalt nach Kostenstellen der Gemeinde Baienfurt

GEMEINDE  baienfurt Teilergebnishaushalt Kostenstelle 64-6000-52 Bauverwaltung					
Nr.	Ertrags- und Aufwandsarten	Ansatz 2019	Plan 2020	Plan 2021	Plan 2022
5	Entgelte für öffentliche Leistungen oder Einrichtungen	2.000	2.000	2.000	2.000
6	Sonstige privatrechtliche Leistungsentgelte	300	300	300	300
7	Kostenerstattungen und Kostenumlagen	12.000	12.000	12.000	12.000
11	Ordentliche Erträge (Summe aus Nummern 1 bis 10)	14.300	14.300	14.300	14.300
12	Personalaufwendungen	-390.521	-400.284	-410.291	-420.548
14	Aufwendungen für Sach- und Dienstleistungen	-22.000	-22.000	-22.000	-22.000
18	Sonstige ordentliche Aufwendungen	-22.800	-17.800	-17.800	-32.800
19	Ordentliche Aufwendungen (Summe aus Nummern 12 bis 18)	-435.321	-440.084	-450.091	-475.348
20	Veranschlagtes ordentliches Ergebnis (Saldo aus Nummern 11 und 19)	-421.021	-425.784	-435.791	-461.048
21	Erträge aus internen Leistungen	90.000	90.000	90.000	90.000
22	Aufwendungen für interne Leistungen	-169.654	-160.750	-161.213	-176.597
24	Veranschlagtes kalkulatorisches Ergebnis (Saldo aus Nummern 21 bis 23)	-79.654	-70.750	-71.213	-86.597
25	Veranschlagter Nettoressourcenbedarf/-überschuss (Summe aus Nummern 20 und 24)	-500.675	-496.534	-507.005	-547.645


Doppischer Haushalt nach Kostenstellen der Gemeinde Baienfurt

GEMEINDE  baienfurt Teilergebnishaushalt Kostenstelle 64-6100-51 Orts- und Regionalplanung					
Nr.	Ertrags- und Aufwandsarten	Ansatz 2019	Plan 2020	Plan 2021	Plan 2022
6	Sonstige privatrechtliche Leistungsentgelte	2.000	2.000	2.000	2.000
11	Ordentliche Erträge (Summe aus Nummern 1 bis 10)	2.000	2.000	2.000	2.000
14	Aufwendungen für Sach- und Dienstleistungen	-80.000	-50.000	-50.000	-58.000
17	Transferaufwendungen	-800	-800	-800	-800
18	Sonstige ordentliche Aufwendungen	-1.200	-1.200	-1.200	-1.200
19	Ordentliche Aufwendungen (Summe aus Nummern 12 bis 18)	-82.000	-52.000	-52.000	-60.000
20	Veranschlagtes ordentliches Ergebnis (Saldo aus Nummern 11 und 19)	-80.000	-50.000	-50.000	-58.000
22	Aufwendungen für interne Leistungen	-45.015	-43.619	-44.006	-46.701
24	Veranschlagtes kalkulatorisches Ergebnis (Saldo aus Nummern 21 bis 23)	-45.015	-43.619	-44.006	-46.701
25	Veranschlagter Nettoressourcenbedarf/ -überschuss (Summe aus Nummern 20 und 24)	-125.015	-93.619	-94.006	-104.701


Doppischer Haushalt nach Kostenstellen der Gemeinde Baienfurt

GEMEINDE  baienfurt Teilergebnishaushalt Kostenstelle 64-6120-51 Vermessung in Baienfurt					
Nr.	Ertrags- und Aufwandsarten	Ansatz 2019	Plan 2020	Plan 2021	Plan 2022
11	Ordentliche Erträge (Summe aus Nummern 1 bis 10)	0	0	0	0
14	Aufwendungen für Sach- und Dienstleistungen	-2.000	-2.000	-2.000	-2.000
19	Ordentliche Aufwendungen (Summe aus Nummern 12 bis 18)	-2.000	-2.000	-2.000	-2.000
20	Veranschlagtes ordentliches Ergebnis (Saldo aus Nummern 11 und 19)	-2.000	-2.000	-2.000	-2.000
22	Aufwendungen für interne Leistungen	-39.792	-37.812	-37.911	-41.328
24	Veranschlagtes kalkulatorisches Ergebnis (Saldo aus Nummern 21 bis 23)	-39.792	-37.812	-37.911	-41.328
25	Veranschlagter Nettoressourcenbedarf/ -überschuss (Summe aus Nummern 20 und 24)	-41.792	-39.812	-39.911	-43.328


Doppischer Haushalt nach Kostenstellen der Gemeinde Baienfurt

GEMEINDE  baienfurt Teilergebnishaushalt Kostenstelle 64-6150-51 Sanierungs- und Entwicklungsmaßnahmen in Bft					
Nr.	Ertrags- und Aufwandsarten	Ansatz 2019	Plan 2020	Plan 2021	Plan 2022
2	Zuweisungen und Zuwendungen, Umlagen	40.000	40.000	40.000	40.000
11	Ordentliche Erträge (Summe aus Nummern 1 bis 10)	40.000	40.000	40.000	40.000
14	Aufwendungen für Sach- und Dienstleistungen	-25.000	-25.000	-25.000	-25.000
17	Transferaufwendungen	-50.000	-50.000	-50.000	-50.000
19	Ordentliche Aufwendungen (Summe aus Nummern 12 bis 18)	-75.000	-75.000	-75.000	-75.000
20	Veranschlagtes ordentliches Ergebnis (Saldo aus Nummern 11 und 19)	-35.000	-35.000	-35.000	-35.000
22	Aufwendungen für interne Leistungen	-28.374	-27.600	-27.698	-29.086
24	Veranschlagtes kalkulatorisches Ergebnis (Saldo aus Nummern 21 bis 23)	-28.374	-27.600	-27.698	-29.086
25	Veranschlagter Nettoressourcenbedarf/ -überschuss (Summe aus Nummern 20 und 24)	-63.374	-62.600	-62.698	-64.086


Doppischer Haushalt nach Kostenstellen der Gemeinde Baienfurt

GEMEINDE  baienfurt Teilergebnishaushalt Kostenstelle 64-6200-52 Förderung von Wohnraum					
Nr.	Ertrags- und Aufwandsarten	Ansatz 2019	Plan 2020	Plan 2021	Plan 2022
11	Ordentliche Erträge (Summe aus Nummern 1 bis 10)	0	0	0	0
19	Ordentliche Aufwendungen (Summe aus Nummern 12 bis 18)	0	0	0	0
20	Veranschlagtes ordentliches Ergebnis (Saldo aus Nummern 11 und 19)	0	0	0	0
22	Aufwendungen für interne Leistungen	-56.167	-54.178	-54.567	-58.259
24	Veranschlagtes kalkulatorisches Ergebnis (Saldo aus Nummern 21 bis 23)	-56.167	-54.178	-54.567	-58.259
25	Veranschlagter Nettoressourcenbedarf/ -überschuss (Summe aus Nummern 20 und 24)	-56.167	-54.178	-54.567	-58.259


Doppischer Haushalt nach Kostenstellen der Gemeinde Baienfurt

 baienfurt Teilergebnishaushalt Kostenstelle 64-6300-54 Straßen, Wege, Brücken, Plätze					
Nr.	Ertrags- und Aufwandsarten	Ansatz 2019	Plan 2020	Plan 2021	Plan 2022
2	Zuweisungen und Zuwendungen, Umlagen	30.900	30.900	30.900	30.900
3	Aufgelöste Investitionszuwendungen und -beiträge	155.000	155.000	155.000	155.000
6	Sonstige privatrechtliche Leistungsentgelte	2.000	2.000	2.000	2.000
7	Kostenerstattungen und Kostenumlagen	2.000	2.000	2.000	2.000
11	Ordentliche Erträge (Summe aus Nummern 1 bis 10)	189.900	189.900	189.900	189.900
14	Aufwendungen für Sach- und Dienstleistungen	-488.500	-258.500	-258.500	-258.500
15	Abschreibungen	-530.000	-530.000	-520.000	-520.000
18	Sonstige ordentliche Aufwendungen	-1.100	-1.100	-1.100	-1.100
19	Ordentliche Aufwendungen (Summe aus Nummern 12 bis 18)	-1.019.600	-789.600	-779.600	-779.600
20	Veranschlagtes ordentliches Ergebnis (Saldo aus Nummern 11 und 19)	-829.700	-599.700	-589.700	-589.700
22	Aufwendungen für interne Leistungen	-182.229	-182.275	-182.402	-188.325
24	Veranschlagtes kalkulatorisches Ergebnis (Saldo aus Nummern 21 bis 23)	-182.229	-182.275	-182.402	-188.325
25	Veranschlagter Nettoressourcenbedarf/-überschuss (Summe aus Nummern 20 und 24)	-1.011.929	-781.975	-772.102	-778.025

Doppischer Haushalt nach Kostenstellen der Gemeinde Baienfurt

 GEMEINDE baienfurt Teilergebnishaushalt Kostenstelle 64-6700-54 Straßenbeleuchtung					
Nr.	Ertrags- und Aufwandsarten	Ansatz 2019	Plan 2020	Plan 2021	Plan 2022
6	Sonstige privatrechtliche Leistungsentgelte	500	500	500	500
11	Ordentliche Erträge (Summe aus Nummern 1 bis 10)	500	500	500	500
14	Aufwendungen für Sach- und Dienstleistungen	-65.000	-65.000	-65.000	-65.000
19	Ordentliche Aufwendungen (Summe aus Nummern 12 bis 18)	-65.000	-65.000	-65.000	-65.000
20	Veranschlagtes ordentliches Ergebnis (Saldo aus Nummern 11 und 19)	-64.500	-64.500	-64.500	-64.500
22	Aufwendungen für interne Leistungen	-43.004	-43.183	-43.333	-44.403
24	Veranschlagtes kalkulatorisches Ergebnis (Saldo aus Nummern 21 bis 23)	-43.004	-43.183	-43.333	-44.403
25	Veranschlagter Nettoressourcenbedarf/ -überschuss (Summe aus Nummern 20 und 24)	-107.504	-107.683	-107.833	-108.903


Doppischer Haushalt nach Kostenstellen der Gemeinde Baienfurt

GEMEINDE  baienfurt Teilergebnishaushalt Kostenstelle 64-6750-54 Straßenreinigung					
Nr.	Ertrags- und Aufwandsarten	Ansatz 2019	Plan 2020	Plan 2021	Plan 2022
11	Ordentliche Erträge (Summe aus Nummern 1 bis 10)	0	0	0	0
14	Aufwendungen für Sach- und Dienstleistungen	-55.000	-55.000	-55.000	-55.000
19	Ordentliche Aufwendungen (Summe aus Nummern 12 bis 18)	-55.000	-55.000	-55.000	-55.000
20	Veranschlagtes ordentliches Ergebnis (Saldo aus Nummern 11 und 19)	-55.000	-55.000	-55.000	-55.000
22	Aufwendungen für interne Leistungen	-28.419	-28.713	-28.940	-29.498
24	Veranschlagtes kalkulatorisches Ergebnis (Saldo aus Nummern 21 bis 23)	-28.419	-28.713	-28.940	-29.498
25	Veranschlagter Nettoressourcenbedarf/ -überschuss (Summe aus Nummern 20 und 24)	-83.419	-83.713	-83.940	-84.498


Doppischer Haushalt nach Kostenstellen der Gemeinde Baienfurt

GEMEINDE  baienfurt Teilergebnishaushalt Kostenstelle 64-6900-55 Wasserläufe, Wasserbau					
Nr.	Ertrags- und Aufwandsarten	Ansatz 2019	Plan 2020	Plan 2021	Plan 2022
11	Ordentliche Erträge (Summe aus Nummern 1 bis 10)	0	0	0	0
14	Aufwendungen für Sach- und Dienstleistungen	-187.000	-72.000	-65.000	-65.000
18	Sonstige ordentliche Aufwendungen	-300	-300	-300	-300
19	Ordentliche Aufwendungen (Summe aus Nummern 12 bis 18)	-187.300	-72.300	-65.300	-65.300
20	Veranschlagtes ordentliches Ergebnis (Saldo aus Nummern 11 und 19)	-187.300	-72.300	-65.300	-65.300
22	Aufwendungen für interne Leistungen	-26.431	-26.421	-26.574	-27.242
24	Veranschlagtes kalkulatorisches Ergebnis (Saldo aus Nummern 21 bis 23)	-26.431	-26.421	-26.574	-27.242
25	Veranschlagter Nettoressourcenbedarf/ -überschuss (Summe aus Nummern 20 und 24)	-213.731	-98.721	-91.874	-92.542


Doppischer Haushalt nach Kostenstellen der Gemeinde Baienfurt

 Teilergebnishaushalt Kostenstelle 64-7000-53 Abwasserbeseitigung					
Nr.	Ertrags- und Aufwandsarten	Ansatz 2019	Plan 2020	Plan 2021	Plan 2022
3	Aufgelöste Investitionszuwendungen und -beiträge	134.000	134.000	134.000	134.000
5	Entgelte für öffentliche Leistungen oder Einrichtungen	590.400	590.400	590.400	590.400
7	Kostenerstattungen und Kostenumlagen	500	500	500	500
10	Sonstige ordentliche Erträge	13.000	13.000	13.000	13.000
11	Ordentliche Erträge (Summe aus Nummern 1 bis 10)	737.900	737.900	737.900	737.900
14	Aufwendungen für Sach- und Dienstleistungen	-138.100	-138.100	-138.100	-138.100
15	Abschreibungen	-205.000	-205.000	-205.000	-205.000
17	Transferaufwendungen	-263.900	-276.100	-289.350	-303.400
18	Sonstige ordentliche Aufwendungen	-19.500	-19.500	-19.500	-19.500
19	Ordentliche Aufwendungen (Summe aus Nummern 12 bis 18)	-626.500	-638.700	-651.950	-666.000
20	Veranschlagtes ordentliches Ergebnis (Saldo aus Nummern 11 und 19)	111.400	99.200	85.950	71.900
22	Aufwendungen für interne Leistungen	-74.988	-73.607	-73.551	-76.954
24	Veranschlagtes kalkulatorisches Ergebnis (Saldo aus Nummern 21 bis 23)	-74.988	-73.607	-73.551	-76.954
25	Veranschlagter Nettoressourcenbedarf/-überschuss (Summe aus Nummern 20 und 24)	36.412	25.593	12.400	-5.054

Doppischer Haushalt nach Kostenstellen der Gemeinde Baienfurt

 Teilergebnishaushalt Kostenstelle 63-7200-53 Müllabfuhr					
Nr.	Ertrags- und Aufwandsarten	Ansatz 2019	Plan 2020	Plan 2021	Plan 2022
6	Sonstige privatrechtliche Leistungsentgelte	1.600	1.600	1.600	1.600
7	Kostenerstattungen und Kostenumlagen	26.700	26.700	26.700	26.700
11	Ordentliche Erträge (Summe aus Nummern 1 bis 10)	28.300	28.300	28.300	28.300
12	Personalaufwendungen	-2.908	-2.981	-3.055	-3.132
14	Aufwendungen für Sach- und Dienstleistungen	-500	-500	-500	-500
15	Abschreibungen	-1.000	-1.000	-1.000	-1.000
18	Sonstige ordentliche Aufwendungen	-3.300	-3.300	-3.300	-3.300
19	Ordentliche Aufwendungen (Summe aus Nummern 12 bis 18)	-7.708	-7.781	-7.855	-7.932
20	Veranschlagtes ordentliches Ergebnis (Saldo aus Nummern 11 und 19)	20.592	20.519	20.445	20.368
22	Aufwendungen für interne Leistungen	-33.793	-34.684	-35.117	-35.835
24	Veranschlagtes kalkulatorisches Ergebnis (Saldo aus Nummern 21 bis 23)	-33.793	-34.684	-35.117	-35.835
25	Veranschlagter Nettoressourcenbedarf/ -überschuss (Summe aus Nummern 20 und 24)	-13.201	-14.164	-14.672	-15.467


Doppischer Haushalt nach Kostenstellen der Gemeinde Baienfurt

GEMEINDE  baienfurt Teilergebnishaushalt Kostenstelle 63-7201-53 Wertstofffassung					
Nr.	Ertrags- und Aufwandsarten	Ansatz 2019	Plan 2020	Plan 2021	Plan 2022
3	Aufgelöste Investitionszuwendungen und -beiträge	1.300	1.300	1.300	1.300
6	Sonstige privatrechtliche Leistungsentgelte	9.900	9.900	9.900	9.900
11	Ordentliche Erträge (Summe aus Nummern 1 bis 10)	11.200	11.200	11.200	11.200
15	Abschreibungen	-2.000	-2.000	-2.000	-2.000
18	Sonstige ordentliche Aufwendungen	-100	-100	-100	-100
19	Ordentliche Aufwendungen (Summe aus Nummern 12 bis 18)	-2.100	-2.100	-2.100	-2.100
20	Veranschlagtes ordentliches Ergebnis (Saldo aus Nummern 11 und 19)	9.100	9.100	9.100	9.100
22	Aufwendungen für interne Leistungen	-49.571	-48.791	-48.976	-51.759
24	Veranschlagtes kalkulatorisches Ergebnis (Saldo aus Nummern 21 bis 23)	-49.571	-48.791	-48.976	-51.759
25	Veranschlagter Nettoressourcenbedarf/ -überschuss (Summe aus Nummern 20 und 24)	-40.471	-39.691	-39.876	-42.659


Doppischer Haushalt nach Kostenstellen der Gemeinde Baienfurt

GEMEINDE  baienfurt Teilergebnishaushalt Kostenstelle 64-7240-56 Altlastenbeseitigung					
Nr.	Ertrags- und Aufwandsarten	Ansatz 2019	Plan 2020	Plan 2021	Plan 2022
11	Ordentliche Erträge (Summe aus Nummern 1 bis 10)	0	0	0	0
18	Sonstige ordentliche Aufwendungen	-5.000	-5.000	-5.000	-5.000
19	Ordentliche Aufwendungen (Summe aus Nummern 12 bis 18)	-5.000	-5.000	-5.000	-5.000
20	Veranschlagtes ordentliches Ergebnis (Saldo aus Nummern 11 und 19)	-5.000	-5.000	-5.000	-5.000
22	Aufwendungen für interne Leistungen	-3.513	-3.357	-3.374	-3.651
24	Veranschlagtes kalkulatorisches Ergebnis (Saldo aus Nummern 21 bis 23)	-3.513	-3.357	-3.374	-3.651
25	Veranschlagter Nettoressourcenbedarf/ -überschuss (Summe aus Nummern 20 und 24)	-8.513	-8.357	-8.374	-8.651


Doppischer Haushalt nach Kostenstellen der Gemeinde Baienfurt

GEMEINDE  baienfurt Teilergebnishaushalt Kostenstelle 63-7500-55 Bestattungswesen in Baienfurt					
Nr.	Ertrags- und Aufwandsarten	Ansatz 2019	Plan 2020	Plan 2021	Plan 2022
5	Entgelte für öffentliche Leistungen oder Einrichtungen	65.500	65.500	65.500	65.500
6	Sonstige privatrechtliche Leistungsentgelte	23.300	23.300	23.300	23.300
7	Kostenerstattungen und Kostenumlagen	300	300	300	300
11	Ordentliche Erträge (Summe aus Nummern 1 bis 10)	89.100	89.100	89.100	89.100
14	Aufwendungen für Sach- und Dienstleistungen	-41.950	-44.950	-36.950	-31.950
15	Abschreibungen	-26.000	-26.000	-26.000	-26.000
17	Transferaufwendungen	-100	-100	-100	-100
18	Sonstige ordentliche Aufwendungen	-4.650	-4.650	-4.650	-4.650
19	Ordentliche Aufwendungen (Summe aus Nummern 12 bis 18)	-72.700	-75.700	-67.700	-62.700
20	Veranschlagtes ordentliches Ergebnis (Saldo aus Nummern 11 und 19)	16.400	13.400	21.400	26.400
22	Aufwendungen für interne Leistungen	-135.604	-136.305	-136.088	-139.251
24	Veranschlagtes kalkulatorisches Ergebnis (Saldo aus Nummern 21 bis 23)	-135.604	-136.305	-136.088	-139.251
25	Veranschlagter Nettoressourcenbedarf/-überschuss (Summe aus Nummern 20 und 24)	-119.204	-122.905	-114.688	-112.851


Doppischer Haushalt nach Kostenstellen der Gemeinde Baienfurt

GEMEINDE  baienfurt Teilergebnishaushalt Kostenstelle 64-7650-54 Öffentliches WC an der Bushaltestelle Achtschule					
Nr.	Ertrags- und Aufwandsarten	Ansatz 2019	Plan 2020	Plan 2021	Plan 2022
3	Aufgelöste Investitionszuwendungen und -beiträge	1.400	1.400	1.400	1.400
6	Sonstige privatrechtliche Leistungsentgelte	100	100	100	100
11	Ordentliche Erträge (Summe aus Nummern 1 bis 10)	1.500	1.500	1.500	1.500
14	Aufwendungen für Sach- und Dienstleistungen	-6.650	-8.650	-19.650	-5.650
15	Abschreibungen	-4.000	-4.000	-4.000	-4.000
18	Sonstige ordentliche Aufwendungen	-100	-100	-100	-100
19	Ordentliche Aufwendungen (Summe aus Nummern 12 bis 18)	-10.750	-12.750	-23.750	-9.750
20	Veranschlagtes ordentliches Ergebnis (Saldo aus Nummern 11 und 19)	-9.250	-11.250	-22.250	-8.250
22	Aufwendungen für interne Leistungen	-6.597	-6.658	-6.655	-6.808
24	Veranschlagtes kalkulatorisches Ergebnis (Saldo aus Nummern 21 bis 23)	-6.597	-6.658	-6.655	-6.808
25	Veranschlagter Nettoressourcenbedarf/ -überschuss (Summe aus Nummern 20 und 24)	-15.847	-17.908	-28.905	-15.058


Doppischer Haushalt nach Kostenstellen der Gemeinde Baienfurt

GEMEINDE  baienfurt Teilergebnishaushalt Kostenstelle 62-7920-54 Förderung des öffentlichen Personennahverkehrs					
Nr.	Ertrags- und Aufwandsarten	Ansatz 2019	Plan 2020	Plan 2021	Plan 2022
11	Ordentliche Erträge (Summe aus Nummern 1 bis 10)	0	0	0	0
17	Transferaufwendungen	-18.500	-18.500	-18.500	-18.500
18	Sonstige ordentliche Aufwendungen	-100	-100	-100	-100
19	Ordentliche Aufwendungen (Summe aus Nummern 12 bis 18)	-18.600	-18.600	-18.600	-18.600
20	Veranschlagtes ordentliches Ergebnis (Saldo aus Nummern 11 und 19)	-18.600	-18.600	-18.600	-18.600
22	Aufwendungen für interne Leistungen	-3.659	-3.684	-3.729	-3.779
24	Veranschlagtes kalkulatorisches Ergebnis (Saldo aus Nummern 21 bis 23)	-3.659	-3.684	-3.729	-3.779
25	Veranschlagter Nettoressourcenbedarf/ -überschuss (Summe aus Nummern 20 und 24)	-22.259	-22.284	-22.329	-22.379


Doppischer Haushalt nach Kostenstellen der Gemeinde Baienfurt

GEMEINDE  baienfurt Teilergebnishaushalt 7 Allgemeine Finanzwirtschaft					
Nr.	Ertrags- und Aufwandsarten	Ansatz 2019	Plan 2020	Plan 2021	Plan 2022
1	Steuern und ähnliche Abgaben	9.470.800	9.790.800	10.044.800	10.310.800
2	Zuweisungen und Zuwendungen, Umlagen	2.937.000	3.028.000	3.126.000	3.225.000
8	Zinsen und ähnliche Erträge	100	100	100	100
10	Sonstige ordentliche Erträge	20.000	20.000	20.000	20.000
11	Ordentliche Erträge (Summe aus Nummern 1 bis 10)	12.427.900	12.838.900	13.190.900	13.555.900
16	Zinsen und ähnliche Aufwendungen	-80.000	-50.000	-30.000	-10.000
17	Transferaufwendungen	-5.945.500	-6.178.200	-6.389.000	-6.600.400
18	Sonstige ordentliche Aufwendungen	-130.000	-130.000	-130.000	-130.000
19	Ordentliche Aufwendungen (Summe aus Nummern 12 bis 18)	-6.155.500	-6.358.200	-6.549.000	-6.740.400
20	Veranschlagtes ordentliches Ergebnis (Saldo aus Nummern 11 und 19)	6.272.400	6.480.700	6.641.900	6.815.500
24	Veranschlagtes kalkulatorisches Ergebnis (Saldo aus Nummern 21 bis 23)	0	0	0	0
25	Veranschlagter Nettoressourcenbedarf/ -überschuss (Summe aus Nummern 20 und 24)	6.272.400	6.480.700	6.641.900	6.815.500


Doppischer Haushalt nach Kostenstellen der Gemeinde Baienfurt

GEMEINDE  baienfurt Teilergebnishaushalt Kostenstelle 73-9000-61 Steuern, Allgemeine Zuweisungen und Allgemeine Umlagen					
Nr.	Ertrags- und Aufwandsarten	Ansatz 2019	Plan 2020	Plan 2021	Plan 2022
1	Steuern und ähnliche Abgaben	9.470.800	9.790.800	10.044.800	10.310.800
2	Zuweisungen und Zuwendungen, Umlagen	2.937.000	3.028.000	3.126.000	3.225.000
10	Sonstige ordentliche Erträge	20.000	20.000	20.000	20.000
11	Ordentliche Erträge (Summe aus Nummern 1 bis 10)	12.427.800	12.838.800	13.190.800	13.555.800
17	Transferaufwendungen	-5.945.500	-6.178.200	-6.389.000	-6.600.400
18	Sonstige ordentliche Aufwendungen	-30.000	-30.000	-30.000	-30.000
19	Ordentliche Aufwendungen (Summe aus Nummern 12 bis 18)	-5.975.500	-6.208.200	-6.419.000	-6.630.400
20	Veranschlagtes ordentliches Ergebnis (Saldo aus Nummern 11 und 19)	6.452.300	6.630.600	6.771.800	6.925.400
24	Veranschlagtes kalkulatorisches Ergebnis (Saldo aus Nummern 21 bis 23)	0	0	0	0
25	Veranschlagter Nettoressourcenbedarf/ -überschuss (Summe aus Nummern 20 und 24)	6.452.300	6.630.600	6.771.800	6.925.400


Doppischer Haushalt nach Kostenstellen der Gemeinde Baienfurt

GEMEINDE  baienfurt Teilergebnishaushalt Kostenstelle 73-9100-61 sonstige Allgemeine Finanzwirtschaft					
Nr.	Ertrags- und Aufwandsarten	Ansatz 2019	Plan 2020	Plan 2021	Plan 2022
8	Zinsen und ähnliche Erträge	100	100	100	100
11	Ordentliche Erträge (Summe aus Nummern 1 bis 10)	100	100	100	100
16	Zinsen und ähnliche Aufwendungen	-80.000	-50.000	-30.000	-10.000
18	Sonstige ordentliche Aufwendungen	-100.000	-100.000	-100.000	-100.000
19	Ordentliche Aufwendungen (Summe aus Nummern 12 bis 18)	-180.000	-150.000	-130.000	-110.000
20	Veranschlagtes ordentliches Ergebnis (Saldo aus Nummern 11 und 19)	-179.900	-149.900	-129.900	-109.900
24	Veranschlagtes kalkulatorisches Ergebnis (Saldo aus Nummern 21 bis 23)	0	0	0	0
25	Veranschlagter Nettoressourcenbedarf/ -überschuss (Summe aus Nummern 20 und 24)	-179.900	-149.900	-129.900	-109.900


Doppischer Haushalt nach Kostenstellen der Gemeinde Baienfurt

GEMEINDE  baienfurt Teilergebnishaushalt GESAMT Alle Kostenstellen					
Nr.	Ertrags- und Aufwandsarten	Ansatz 2019	Plan 2020	Plan 2021	Plan 2022
11	Ordentliche Erträge (Summe aus Nummern 1 bis 10)	0	0	0	0
19	Ordentliche Aufwendungen (Summe aus Nummern 12 bis 18)	0	0	0	0
20	Veranschlagtes ordentliches Ergebnis (Saldo aus Nummern 11 und 19)	0	0	0	0
24	Veranschlagtes kalkulatorisches Ergebnis (Saldo aus Nummern 21 bis 23)	0	0	0	0
25	Veranschlagter Nettoressourcenbedarf/ -überschuss (Summe aus Nummern 20 und 24)	0	0	0	0

Doppischer Haushalt nach Kostenstellen der Gemeinde Baienfurt

GEMEINDE  baienfurt Teilfinanzhaushalt 1 Innere Verwaltung und Steuerung					
Nr.	Einzahlungs- und Auszahlungsarten	Ansatz 2019	Plan 2020	Plan 2021	Plan 2022
9	Einzahlungen aus laufender Verwaltungstätigkeit (Summe aus Nummern 1 bis 8, ohne außerordentliche)	497.100	497.100	497.100	497.100
16	Auszahlungen aus laufender Verwaltungstätigkeit (Summe aus Nummern 10 bis 15)	-3.428.212	-3.353.824	-3.380.663	-3.595.761
17	Zahlungsmittelüberschuss/-bedarf des Ergebnishaushalts (Saldo aus Nummern 9 und 16)	-2.931.112	-2.856.724	-2.883.563	-3.098.661
20	Einzahlungen aus der Veräußerung von Sachvermögen	502.000	1.100.000	1.100.000	100.000
23	Einzahlungen aus Investitionstätigkeit (Summe aus Nummer 18 bis 22)	502.000	1.100.000	1.100.000	100.000
24	Auszahlungen für den Erwerb von Grundstücken und Gebäuden	-3.709.000	-200.000	-250.000	-2.300.000
26	Auszahlungen für den Erwerb von beweglichem Sachvermögen	-305.000	-255.000	-90.000	-60.000
27	Auszahlungen für den Erwerb von Finanzvermögen	-2.000			
30	Auszahlungen aus Investitionstätigkeit (Summe aus Nummern 24 bis 29)	-4.016.000	-455.000	-340.000	-2.360.000
31	Veranschlagter Finanzierungsmittelüberschuss/-bedarf aus Investitionstätigkeit	-3.514.000	645.000	760.000	-2.260.000
32	Veranschlagter Finanzierungsmittelüberschuss/-bedarf (Saldo aus Nummern 17 und 31)	-6.445.112	-2.211.724	-2.123.563	-5.358.661

Doppischer Haushalt nach Kostenstellen der Gemeinde Baienfurt

 GEMEINDE baienfurt Teilfinanzhaushalt Kostenstelle 11-0000-11 Gemeinderat und Bürgermeister					
Nr.	Enzahlungs- und Auszahlungsarten	Ansatz 2019	Plan 2020	Plan 2021	Plan 2022
9	Einzahlungen aus laufender Verwaltungstätigkeit (Summe aus Nummern 1 bis 8, ohne außerordentliche)	5.900	5.900	5.900	5.900
16	Auszahlungen aus laufender Verwaltungstätigkeit (Summe aus Nummern 10 bis 15)	-275.640	-266.061	-269.568	-273.162
17	Zahlungsmittelüberschuss/-bedarf des Ergebnishaushalts (Saldo aus Nummern 9 und 16)	-269.740	-260.161	-263.668	-267.262
23	Einzahlungen aus Investitionstätigkeit (Summe aus Nummer 18 bis 22)				
26	Auszahlungen für den Erwerb von beweglichem Sachvermögen	-35.000	-15.000		
30	Auszahlungen aus Investitionstätigkeit (Summe aus Nummern 24 bis 29)	-35.000	-15.000		
31	Veranschlagter Finanzierungsmittelüberschuss/-bedarf aus Investitionstätigkeit	-35.000	-15.000		
32	Veranschlagter Finanzierungsmittelüberschuss/-bedarf (Saldo aus Nummern 17 und 31)	-304.740	-275.161	-263.668	-267.262

Enzeldarstellung von Investitionen Kostenstelle 11-0000-11 Gemeinderat und Bürgermeister

Nr. Bezeichnung	Ansatz 2019	Verpflichtungs- Ermächtigungen	Finanzplan 2020	VE 2020	Finanzplan 2021	Finanzplan 2022
101-7001 Neue Medien-Technik für den Sitzungssaal	-35.000		-15.000			
Gesamtsumme Auszahlungen	-35.000		-15.000			
Gesamtsumme Einzahlungen						
Gesamtsumme	-35.000		-15.000			

Doppischer Haushalt nach Kostenstellen der Gemeinde Baienfurt

	baienfurt	Teilfinanzhaushalt Kostenstelle 12-0200-11 Hauptverwaltung / Rathaus
---	-----------	--

Nr.	Einzahlungs- und Auszahlungsarten	Ansatz 2019	Plan 2020	Plan 2021	Plan 2022
9	Einzahlungen aus laufender Verwaltungstätigkeit (Summe aus Nummern 1 bis 8, ohne außerordentliche)	16.700	16.700	16.700	16.700
16	Auszahlungen aus laufender Verwaltungstätigkeit (Summe aus Nummern 10 bis 15)	-1.169.832	-1.090.720	-1.091.968	-1.225.585
17	Zahlungsmittelüberschuss/-bedarf des Ergebnishaushalts (Saldo aus Nummern 9 und 16)	-1.153.132	-1.074.020	-1.075.268	-1.208.885
23	Einzahlungen aus Investitionstätigkeit (Summe aus Nummer 18 bis 22)				
26	Auszahlungen für den Erwerb von beweglichem Sachvermögen	-20.000	-85.000	-10.000	-10.000
27	Auszahlungen für den Erwerb von Finanzvermögen	-2.000			
30	Auszahlungen aus Investitionstätigkeit (Summe aus Nummern 24 bis 29)	-22.000	-85.000	-10.000	-10.000
31	Veranschlagter Finanzierungsmittelüberschuss/-bedarf aus Investitionstätigkeit	-22.000	-85.000	-10.000	-10.000
32	Veranschlagter Finanzierungsmittelüberschuss/-bedarf (Saldo aus Nummern 17 und 31)	-1.175.132	-1.159.020	-1.085.268	-1.218.885


Enzeldarstellung von Investitionen Kostenstelle 12-0200-11 Hauptverwaltung / Rathaus

Nr. Bezeichnung	Ansatz 2019	Verpflichtungs- Ermächtigungen	Finanzplan 2020	VE 2020	Finanzplan 2021	Finanzplan 2022
I01-7002 Rathaus - Erwerb beweglicher Sachen -	-10.000		-10.000		-10.000	-10.000
I01-7003 Rathaus Anschaffung einer Zeiterfassung	-5.000		-30.000			
I01-7004 Rathaus neue Telefonanlage			-45.000			
I01-7005 Rathaus Ladeinfrastruktur	-5.000					
I01-7006 Kapitalumlage GV Mittleres Schussental	-2.000					
Gesamtsumme Auszahlungen	-22.000		-85.000		-10.000	-10.000
Gesamtsumme Einzahlungen						
Gesamtsumme	-22.000		-85.000		-10.000	-10.000


Doppischer Haushalt nach Kostenstellen der Gemeinde Baienfurt

GEMEINDE  baienfurt Teilfinanzhaushalt Kostenstelle 12-0240-11 Mitteilungsblatt Baienfurter					
Nr.	Einzahlungs- und Auszahlungsarten	Ansatz 2019	Plan 2020	Plan 2021	Plan 2022
9	Einzahlungen aus laufender Verwaltungstätigkeit (Summe aus Nummern 1 bis 8, ohne außerordentliche)	33.000	33.000	33.000	33.000
16	Auszahlungen aus laufender Verwaltungstätigkeit (Summe aus Nummern 10 bis 15)	-35.000	-35.000	-35.000	-35.000
17	Zahlungsmittelüberschuss/-bedarf des Ergebnishaushalts (Saldo aus Nummern 9 und 16)	-2.000	-2.000	-2.000	-2.000
23	Einzahlungen aus Investitionstätigkeit (Summe aus Nummer 18 bis 22)				
30	Auszahlungen aus Investitionstätigkeit (Summe aus Nummern 24 bis 29)				
31	Veranschlagter Finanzierungsmittelüberschuss/-bedarf aus Investitionstätigkeit				
32	Veranschlagter Finanzierungsmittelüberschuss/-bedarf (Saldo aus Nummern 17 und 31)	-2.000	-2.000	-2.000	-2.000

Doppischer Haushalt nach Kostenstellen der Gemeinde Baienfurt

GEMEINDE  baienfurt Teilfinanzhaushalt Kostenstelle 13-0300-11 Finanzverwaltung					
Nr.	Einzahlungs- und Auszahlungsarten	Ansatz 2019	Plan 2020	Plan 2021	Plan 2022
9	Einzahlungen aus laufender Verwaltungstätigkeit (Summe aus Nummern 1 bis 8, ohne außerordentliche)	41.400	41.400	41.400	41.400
16	Auszahlungen aus laufender Verwaltungstätigkeit (Summe aus Nummern 10 bis 15)	-568.527	-579.905	-591.568	-598.522
17	Zahlungsmittelüberschuss/-bedarf des Ergebnishaushalts (Saldo aus Nummern 9 und 16)	-527.127	-538.505	-550.168	-557.122
23	Einzahlungen aus Investitionstätigkeit (Summe aus Nummer 18 bis 22)				
30	Auszahlungen aus Investitionstätigkeit (Summe aus Nummern 24 bis 29)				
31	Veranschlagter Finanzierungsmittelüberschuss/-bedarf aus Investitionstätigkeit				
32	Veranschlagter Finanzierungsmittelüberschuss/-bedarf (Saldo aus Nummern 17 und 31)	-527.127	-538.505	-550.168	-557.122


Doppischer Haushalt nach Kostenstellen der Gemeinde Baienfurt

 GEMEINDE baienfurt Teilfinanzhaushalt Kostenstelle 12-0600-11 EDV, IT in Baienfurt					
Nr.	Enzahlungs- und Auszahlungsarten	Ansatz 2019	Plan 2020	Plan 2021	Plan 2022
9	Einzahlungen aus laufender Verwaltungstätigkeit (Summe aus Nummern 1 bis 8, ohne außerordentliche)	1.000	1.000	1.000	1.000
16	Auszahlungen aus laufender Verwaltungstätigkeit (Summe aus Nummern 10 bis 15)	-116.600	-116.600	-116.600	-116.600
17	Zahlungsmittelüberschuss/-bedarf des Ergebnishaushalts (Saldo aus Nummern 9 und 16)	-115.600	-115.600	-115.600	-115.600
23	Einzahlungen aus Investitionstätigkeit (Summe aus Nummer 18 bis 22)				
26	Auszahlungen für den Erwerb von beweglichem Sachvermögen	-80.000	-10.000	-10.000	-10.000
30	Auszahlungen aus Investitionstätigkeit (Summe aus Nummern 24 bis 29)	-80.000	-10.000	-10.000	-10.000
31	Veranschlagter Finanzierungsmittelüberschuss/-bedarf aus Investitionstätigkeit	-80.000	-10.000	-10.000	-10.000
32	Veranschlagter Finanzierungsmittelüberschuss/-bedarf (Saldo aus Nummern 17 und 31)	-195.600	-125.600	-125.600	-125.600

Einzeldarstellung von Investitionen Kostenstelle 12-0600-11 EDV, IT in Baienfurt

Nr. Bezeichnung	Ansatz 2019	Verpflichtungs- Ermächtigungen	Finanzplan 2020	VE 2020	Finanzplan 2021	Finanzplan 2022
I01-7007 EDV - Erwerb beweglicher Sachen-	-55.000		-10.000		-10.000	-10.000
I01-7008 EDV - Ansch. Dokumentenmanagementsystem	-25.000					
Gesamtsumme Auszahlungen	-80.000		-10.000		-10.000	-10.000
Gesamtsumme Einzahlungen						
Gesamtsumme	-80.000		-10.000		-10.000	-10.000

Doppischer Haushalt nach Kostenstellen der Gemeinde Baienfurt

GEMEINDE  baienfurt Teilfinanzhaushalt Kostenstelle 14-0601-11 Hausmeisterpool					
Nr.	Enzahlungs- und Auszahlungsarten	Ansatz 2019	Plan 2020	Plan 2021	Plan 2022
9	Einzahlungen aus laufender Verwaltungstätigkeit (Summe aus Nummern 1 bis 8, ohne außerordentliche)				
16	Auszahlungen aus laufender Verwaltungstätigkeit (Summe aus Nummern 10 bis 15)	-173.591	-177.758	-182.030	-186.408
17	Zahlungsmittelüberschuss/-bedarf des Ergebnishaushalts (Saldo aus Nummern 9 und 16)	-173.591	-177.758	-182.030	-186.408
23	Einzahlungen aus Investitionstätigkeit (Summe aus Nummer 18 bis 22)				
30	Auszahlungen aus Investitionstätigkeit (Summe aus Nummern 24 bis 29)				
31	Veranschlagter Finanzierungsmittelüberschuss/-bedarf aus Investitionstätigkeit				
32	Veranschlagter Finanzierungsmittelüberschuss/-bedarf (Saldo aus Nummern 17 und 31)	-173.591	-177.758	-182.030	-186.408

Doppischer Haushalt nach Kostenstellen der Gemeinde Baienfurt


 GEMEINDE baienfurt Teilfinanzhaushalt Kostenstelle 15-7710-11 Gemeinde - Bauhof					
--	--	--	--	--	--

Nr.	Enzahlungs- und Auszahlungsarten	Ansatz 2019	Plan 2020	Plan 2021	Plan 2022
9	Einzahlungen aus laufender Verwaltungstätigkeit (Summe aus Nummern 1 bis 8, ohne außerordentliche)	6.600	6.600	6.600	6.600
16	Auszahlungen aus laufender Verwaltungstätigkeit (Summe aus Nummern 10 bis 15)	-789.672	-808.429	-804.580	-821.134
17	Zahlungsmittelüberschuss/-bedarf des Ergebnishaushalts (Saldo aus Nummern 9 und 16)	-783.072	-801.829	-797.980	-814.534
20	Einzahlungen aus der Veräußerung von Sachvermögen	2.000			
23	Einzahlungen aus Investitionstätigkeit (Summe aus Nummer 18 bis 22)	2.000			
26	Auszahlungen für den Erwerb von beweglichem Sachvermögen	-170.000	-145.000	-70.000	-40.000
30	Auszahlungen aus Investitionstätigkeit (Summe aus Nummern 24 bis 29)	-170.000	-145.000	-70.000	-40.000
31	Veranschlagter Finanzierungsmittelüberschuss/-bedarf aus Investitionstätigkeit	-168.000	-145.000	-70.000	-40.000
32	Veranschlagter Finanzierungsmittelüberschuss/-bedarf (Saldo aus Nummern 17 und 31)	-951.072	-946.829	-867.980	-854.534

Enzeldarstellung von Investitionen Kostenstelle 15-7710-11 Gemeinde - Bauhof

Nr. Bezeichnung	Ansatz 2019	Verpflichtungs- Ermächtigungen	Finanzplan 2020	VE 2020	Finanzplan 2021	Finanzplan 2022
I01-6021 Gemeinde Bauhof - Veräußerungserlöse / Zuschüsse	2.000					
I01-7076 Bauhof - Anschaffung von Geräten-	-10.000		-10.000		-10.000	-10.000
I01-7077 Bauhof - Ersatz Fuhrpark Bauhof	-160.000		-135.000		-60.000	-30.000
Gesamtsumme Auszahlungen	-170.000		-145.000		-70.000	-40.000
Gesamtsumme Einzahlungen	2.000					
Gesamtsumme	-168.000		-145.000		-70.000	-40.000

Doppischer Haushalt nach Kostenstellen der Gemeinde Baienfurt

GEMEINDE  baienfurt Teilfinanzhaushalt 2 Sicherheit, Ordnung und Soziales					
Nr.	Einzahlungs- und Auszahlungsarten	Ansatz 2019	Plan 2020	Plan 2021	Plan 2022
9	Einzahlungen aus laufender Verwaltungstätigkeit (Summe aus Nummern 1 bis 8, ohne außerordentliche)	475.600	318.100	268.100	253.100
16	Auszahlungen aus laufender Verwaltungstätigkeit (Summe aus Nummern 10 bis 15)	-674.894	-674.419	-684.257	-767.011
17	Zahlungsmittelüberschuss/-bedarf des Ergebnishaushalts (Saldo aus Nummern 9 und 16)	-199.294	-356.319	-416.157	-513.911
18	Einzahlungen aus Investitionszuwendungen	164.000	25.000		
23	Einzahlungen aus Investitionstätigkeit (Summe aus Nummer 18 bis 22)	164.000	25.000		
24	Auszahlungen für den Erwerb von Grundstücken und Gebäuden	-57.000		-50.000	-150.000
25	Auszahlungen für Baumaßnahmen	-119.875			
26	Auszahlungen für den Erwerb von beweglichem Sachvermögen	-116.500	-28.500	-18.500	-18.500
30	Auszahlungen aus Investitionstätigkeit (Summe aus Nummern 24 bis 29)	-293.375	-28.500	-68.500	-168.500
31	Veranschlagter Finanzierungsmittelüberschuss/-bedarf aus Investitionstätigkeit	-129.375	-3.500	-68.500	-168.500
32	Veranschlagter Finanzierungsmittelüberschuss/-bedarf (Saldo aus Nummern 17 und 31)	-328.669	-359.819	-484.657	-682.411

Doppischer Haushalt nach Kostenstellen der Gemeinde Baienfurt

GEMEINDE		baienfurt	Teilfinanzhaushalt Kostenstelle 22-1100-12 Amt für öffentliche Ordnung		
----------	---	------------------	---	--	--

Nr.	Enzahlungs- und Auszahlungsarten	Ansatz 2019	Plan 2020	Plan 2021	Plan 2022
9	Einzahlungen aus laufender Verwaltungstätigkeit (Summe aus Nummern 1 bis 8, ohne außerordentliche)	47.600	47.600	47.600	47.600
16	Auszahlungen aus laufender Verwaltungstätigkeit (Summe aus Nummern 10 bis 15)	-118.256	-119.934	-122.853	-124.616
17	Zahlungsmittelüberschuss/-bedarf des Ergebnishaushalts (Saldo aus Nummern 9 und 16)	-70.656	-72.334	-75.253	-77.016
23	Einzahlungen aus Investitionstätigkeit (Summe aus Nummer 18 bis 22)				
26	Auszahlungen für den Erwerb von beweglichem Sachvermögen	-5.000	-2.000	-2.000	-2.000
30	Auszahlungen aus Investitionstätigkeit (Summe aus Nummern 24 bis 29)	-5.000	-2.000	-2.000	-2.000
31	Veranschlagter Finanzierungsmittelüberschuss/-bedarf aus Investitionstätigkeit	-5.000	-2.000	-2.000	-2.000
32	Veranschlagter Finanzierungsmittelüberschuss/-bedarf (Saldo aus Nummern 17 und 31)	-75.656	-74.334	-77.253	-79.016

Einzeldarstellung von Investitionen Kostenstelle 22-1100-12 Amt für öffentliche Ordnung

Nr. Bezeichnung	Ansatz 2019	Verpflichtungs- Ermächtigungen	Finanzplan 2020	VE 2020	Finanzplan 2021	Finanzplan 2022
101-7009 Ordnungsamt - Erwerb beweglicher Sachen	-5.000		-2.000		-2.000	-2.000
Gesamtsumme Auszahlungen	-5.000		-2.000		-2.000	-2.000
Gesamtsumme Einzahlungen						
Gesamtsumme	-5.000		-2.000		-2.000	-2.000

Doppischer Haushalt nach Kostenstellen der Gemeinde Baienfurt


GEMEINDE 	baienfurt	Teilfinanzhaushalt Kostenstelle 22-1300-12 Freiwillige Feuerwehr Baienfurt			
---	------------------	---	--	--	--

Nr.	Einzahlungs- und Auszahlungsarten	Ansatz 2019	Plan 2020	Plan 2021	Plan 2022
9	Einzahlungen aus laufender Verwaltungstätigkeit (Summe aus Nummern 1 bis 8, ohne außerordentliche)	89.700	89.700	89.700	89.700
16	Auszahlungen aus laufender Verwaltungstätigkeit (Summe aus Nummern 10 bis 15)	-203.365	-299.360	-322.381	-198.426
17	Zahlungsmittelüberschuss/-bedarf des Ergebnishaushalts (Saldo aus Nummern 9 und 16)	-113.665	-209.660	-232.681	-108.726
18	Einzahlungen aus Investitionszuwendungen		25.000		
23	Einzahlungen aus Investitionstätigkeit (Summe aus Nummer 18 bis 22)		25.000		
24	Auszahlungen für den Erwerb von Grundstücken und Gebäuden			-50.000	-150.000
26	Auszahlungen für den Erwerb von beweglichem Sachvermögen	-101.500	-21.500	-16.500	-16.500
30	Auszahlungen aus Investitionstätigkeit (Summe aus Nummern 24 bis 29)	-101.500	-21.500	-66.500	-166.500
31	Veranschlagter Finanzierungsmittelüberschuss/-bedarf aus Investitionstätigkeit	-101.500	3.500	-66.500	-166.500
32	Veranschlagter Finanzierungsmittelüberschuss/-bedarf (Saldo aus Nummern 17 und 31)	-215.165	-206.160	-299.181	-275.226


Enzeldarstellung von Investitionen Kostenstelle 22-1300-12 Freiwillige Feuerwehr Baienfurt

Nr. Bezeichnung	Ansatz 2019	Verpflichtungs- Ermächtigungen	Finanzplan 2020	VE 2020	Finanzplan 2021	Finanzplan 2022
I01-6001 Zuweisung vom Land für Schlauchwaschanlage - Z-Feu			25.000			
I01-7010 Feuerwehr - Erwerb beweglicher Sachen-	-20.000		-20.000		-15.000	-15.000
I01-7011 Feuerwehr - Erwerb eines neuen MTW -	-80.000					
I01-7012 Ausstattung Jugendfeuerwehr	-1.500		-1.500		-1.500	-1.500
I01-7013 Feuerwehr - Anbau an das Feuerwehrhaus -					-50.000	-150.000
Gesamtsumme Auszahlungen	-101.500		-21.500		-66.500	-166.500
Gesamtsumme Einzahlungen			25.000			
Gesamtsumme	-101.500		3.500		-66.500	-166.500


Doppischer Haushalt nach Kostenstellen der Gemeinde Baienfurt

GEMEINDE  baienfurt Teilfinanzhaushalt Kostenstelle 22-1400-12 Katastrophenschutz					
Nr.	Enzahlungs- und Auszahlungsarten	Ansatz 2019	Plan 2020	Plan 2021	Plan 2022
9	Enzahlungen aus laufender Verwaltungstätigkeit (Summe aus Nummern 1 bis 8, ohne außerordentliche)	4.400	4.400	4.400	4.400
16	Auszahlungen aus laufender Verwaltungstätigkeit (Summe aus Nummern 10 bis 15)	-1.450	-1.450	-1.450	-1.450
17	Zahlungsmittelüberschuss/-bedarf des Ergebnishaushalts (Saldo aus Nummern 9 und 16)	2.950	2.950	2.950	2.950
23	Enzahlungen aus Investitionstätigkeit (Summe aus Nummer 18 bis 22)				
30	Auszahlungen aus Investitionstätigkeit (Summe aus Nummern 24 bis 29)				
31	Veranschlagter Finanzierungsmittelüberschuss/-bedarf aus Investitionstätigkeit				
32	Veranschlagter Finanzierungsmittelüberschuss/-bedarf (Saldo aus Nummern 17 und 31)	2.950	2.950	2.950	2.950

Doppischer Haushalt nach Kostenstellen der Gemeinde Baienfurt

GEMEINDE  baienfurt Teilfinanzhaushalt Kostenstelle 22-4000-12 Rentenangelegenheiten					
Nr.	Enzahlungs- und Auszahlungsarten	Ansatz 2019	Plan 2020	Plan 2021	Plan 2022
9	Einzahlungen aus laufender Verwaltungstätigkeit (Summe aus Nummern 1 bis 8, ohne außerordentliche)				
16	Auszahlungen aus laufender Verwaltungstätigkeit (Summe aus Nummern 10 bis 15)				
17	Zahlungsmittelüberschuss/-bedarf des Ergebnishaushalts (Saldo aus Nummern 9 und 16)				
23	Einzahlungen aus Investitionstätigkeit (Summe aus Nummer 18 bis 22)				
30	Auszahlungen aus Investitionstätigkeit (Summe aus Nummern 24 bis 29)				
31	Veranschlagter Finanzierungsmittelüberschuss/ -bedarf aus Investitionstätigkeit				
32	Veranschlagter Finanzierungsmittelüberschuss/ -bedarf (Saldo aus Nummern 17 und 31)				


Doppischer Haushalt nach Kostenstellen der Gemeinde Baienfurt

 GEMEINDE baienfurt Teilfinanzhaushalt Kostenstelle 23-4310-31 Wohnanlage MP4/ 1					
Nr.	Einzahlungs- und Auszahlungsarten	Ansatz 2019	Plan 2020	Plan 2021	Plan 2022
9	Einzahlungen aus laufender Verwaltungstätigkeit (Summe aus Nummern 1 bis 8, ohne außerordentliche)	63.000	63.000	63.000	63.000
16	Auszahlungen aus laufender Verwaltungstätigkeit (Summe aus Nummern 10 bis 15)	-50.423	-40.459	-40.495	-265.532
17	Zahlungsmittelüberschuss/-bedarf des Ergebnishaushalts (Saldo aus Nummern 9 und 16)	12.577	22.541	22.505	-202.532
23	Einzahlungen aus Investitionstätigkeit (Summe aus Nummer 18 bis 22)				
24	Auszahlungen für den Erwerb von Grundstücken und Gebäuden	-12.000			
30	Auszahlungen aus Investitionstätigkeit (Summe aus Nummern 24 bis 29)	-12.000			
31	Veranschlagter Finanzierungsmittelüberschuss/-bedarf aus Investitionstätigkeit	-12.000			
32	Veranschlagter Finanzierungsmittelüberschuss/-bedarf (Saldo aus Nummern 17 und 31)	577	22.541	22.505	-202.532


Einzeldarstellung von Investitionen Kostenstelle 23-4310-31 Wohnanlage MP4/ 1

Nr. Bezeichnung	Ansatz 2019	Verpflichtungs- Ermächtigungen	Finanzplan 2020	VE 2020	Finanzplan 2021	Finanzplan 2022
I01-7093 Erweiterung und Überdachung Müllplatz MP4/ 1	-12.000					
Gesamtsumme Auszahlungen	-12.000					
Gesamtsumme Einzahlungen						
Gesamtsumme	-12.000					

Doppischer Haushalt nach Kostenstellen der Gemeinde Baienfurt

GEMEINDE  baienfurt Teilfinanzhaushalt Kostenstelle 22-4315-31 Seniorenarbeit					
Nr.	Einzahlungs- und Auszahlungsarten	Ansatz 2019	Plan 2020	Plan 2021	Plan 2022
9	Einzahlungen aus laufender Verwaltungstätigkeit (Summe aus Nummern 1 bis 8, ohne außerordentliche)	300	300	300	300
16	Auszahlungen aus laufender Verwaltungstätigkeit (Summe aus Nummern 10 bis 15)	-3.910	-3.910	-3.910	-3.910
17	Zahlungsmittelüberschuss/-bedarf des Ergebnishaushalts (Saldo aus Nummern 9 und 16)	-3.610	-3.610	-3.610	-3.610
23	Einzahlungen aus Investitionstätigkeit (Summe aus Nummer 18 bis 22)				
30	Auszahlungen aus Investitionstätigkeit (Summe aus Nummern 24 bis 29)				
31	Veranschlagter Finanzierungsmittelüberschuss/-bedarf aus Investitionstätigkeit				
32	Veranschlagter Finanzierungsmittelüberschuss/-bedarf (Saldo aus Nummern 17 und 31)	-3.610	-3.610	-3.610	-3.610

Doppischer Haushalt nach Kostenstellen der Gemeinde Baienfurt

GEMEINDE  baienfurt Teilfinanzhaushalt Kostenstelle 22-4350-31 Obdachlosenheime					
Nr.	Einzahlungs- und Auszahlungsarten	Ansatz 2019	Plan 2020	Plan 2021	Plan 2022
9	Einzahlungen aus laufender Verwaltungstätigkeit (Summe aus Nummern 1 bis 8, ohne außerordentliche)	23.000	23.000	23.000	23.000
16	Auszahlungen aus laufender Verwaltungstätigkeit (Summe aus Nummern 10 bis 15)	-25.600	-25.600	-25.600	-25.600
17	Zahlungsmittelüberschuss/-bedarf des Ergebnishaushalts (Saldo aus Nummern 9 und 16)	-2.600	-2.600	-2.600	-2.600
23	Einzahlungen aus Investitionstätigkeit (Summe aus Nummer 18 bis 22)				
30	Auszahlungen aus Investitionstätigkeit (Summe aus Nummern 24 bis 29)				
31	Veranschlagter Finanzierungsmittelüberschuss/-bedarf aus Investitionstätigkeit				
32	Veranschlagter Finanzierungsmittelüberschuss/-bedarf (Saldo aus Nummern 17 und 31)	-2.600	-2.600	-2.600	-2.600

Doppischer Haushalt nach Kostenstellen der Gemeinde Baienfurt

GEMEINDE		baienfurt Teilfinanzhaushalt Kostenstelle 22-4360-31 Flüchtlingsunterkünfte
----------	---	--

Nr.	Enzahlungs- und Auszahlungsarten	Ansatz 2019	Plan 2020	Plan 2021	Plan 2022
9	Einzahlungen aus laufender Verwaltungstätigkeit (Summe aus Nummern 1 bis 8, ohne außerordentliche)	247.500	90.000	40.000	25.000
16	Auszahlungen aus laufender Verwaltungstätigkeit (Summe aus Nummern 10 bis 15)	-251.650	-163.466	-147.328	-127.236
17	Zahlungsmittelüberschuss/-bedarf des Ergebnishaushalts (Saldo aus Nummern 9 und 16)	-4.150	-73.466	-107.328	-102.236
18	Einzahlungen aus Investitionszuwendungen	164.000			
23	Einzahlungen aus Investitionstätigkeit (Summe aus Nummer 18 bis 22)	164.000			
24	Auszahlungen für den Erwerb von Grundstücken und Gebäuden	-45.000			
26	Auszahlungen für den Erwerb von beweglichem Sachvermögen	-10.000	-5.000		
30	Auszahlungen aus Investitionstätigkeit (Summe aus Nummern 24 bis 29)	-55.000	-5.000		
31	Veranschlagter Finanzierungsmittelüberschuss/-bedarf aus Investitionstätigkeit	109.000	-5.000		
32	Veranschlagter Finanzierungsmittelüberschuss/-bedarf (Saldo aus Nummern 17 und 31)	104.850	-78.466	-107.328	-102.236

Enzeldarstellung von Investitionen Kostenstelle 22-4360-31 Flüchtlingsunterkünfte

Nr. Bezeichnung	Ansatz 2019	Verpflichtungs- Ermächtigungen	Finanzplan 2020	VE 2020	Finanzplan 2021	Finanzplan 2022
I01-6008 Förderung Wohnraum für Flüchtlinge	150.000					
I01-6009 Einrichtungen für Asylbewerber - Förderung KInvFG	14.000					
I01-7028 Einrichtungen Asylbewerber - Erwerb bewegl. Sachen	-10.000		-5.000			
I01-7029 Neubau einer Flüchtlingsunterkunft Römerstr. 16	-20.000					
I01-7030 Außenanlagen Römerstraße 16	-25.000					
Gesamtsumme Auszahlungen	-55.000		-5.000			
Gesamtsumme Einzahlungen	164.000					
Gesamtsumme	109.000		-5.000			


Doppischer Haushalt nach Kostenstellen der Gemeinde Baienfurt

GEMEINDE baienfurt Teilfinanzhaushalt Kostenstelle 22-4700-31 Förderung von anderen Trägern der Wohlfahrtspflege					
Nr.	Einzahlungs- und Auszahlungsarten	Ansatz 2019	Plan 2020	Plan 2021	Plan 2022
9	Einzahlungen aus laufender Verwaltungstätigkeit (Summe aus Nummern 1 bis 8, ohne außerordentliche)				
16	Auszahlungen aus laufender Verwaltungstätigkeit (Summe aus Nummern 10 bis 15)	-15.590	-15.590	-15.590	-15.590
17	Zahlungsmittelüberschuss/-bedarf des Ergebnishaushalts (Saldo aus Nummern 9 und 16)	-15.590	-15.590	-15.590	-15.590
23	Einzahlungen aus Investitionstätigkeit (Summe aus Nummer 18 bis 22)				
25	Auszahlungen für Baumaßnahmen	-119.875			
30	Auszahlungen aus Investitionstätigkeit (Summe aus Nummern 24 bis 29)	-119.875			
31	Veranschlagter Finanzierungsmittelüberschuss/-bedarf aus Investitionstätigkeit	-119.875			
32	Veranschlagter Finanzierungsmittelüberschuss/-bedarf (Saldo aus Nummern 17 und 31)	-135.465	-15.590	-15.590	-15.590


Einzelarstellung von Investitionen Kostenstelle 22-4700-31 Förderung von anderen Trägern der Wohlfahrtspflege

Nr. Bezeichnung	Ansatz 2019	Verpflichtungs-Ermächtigungen	Finanzplan 2020	VE 2020	Finanzplan 2021	Finanzplan 2022
101-7039 Gebäude Vereinsheim Baienfurt-Baindt inkl. Garage	-119.875					
Gesamtsumme Auszahlungen	-119.875					
Gesamtsumme Einzahlungen						
Gesamtsumme	-119.875					

Doppischer Haushalt nach Kostenstellen der Gemeinde Baienfurt

GEMEINDE  baienfurt Teilfinanzhaushalt Kostenstelle 22-4980-31 Sonstige Soziale Angelegenheiten					
Nr.	Enzahlungs- und Auszahlungsarten	Ansatz 2019	Plan 2020	Plan 2021	Plan 2022
9	Einzahlungen aus laufender Verwaltungstätigkeit (Summe aus Nummern 1 bis 8, ohne außerordentliche)	100	100	100	100
16	Auszahlungen aus laufender Verwaltungstätigkeit (Summe aus Nummern 10 bis 15)	-4.650	-4.650	-4.650	-4.650
17	Zahlungsmittelüberschuss/-bedarf des Ergebnishaushalts (Saldo aus Nummern 9 und 16)	-4.550	-4.550	-4.550	-4.550
23	Einzahlungen aus Investitionstätigkeit (Summe aus Nummer 18 bis 22)				
30	Auszahlungen aus Investitionstätigkeit (Summe aus Nummern 24 bis 29)				
31	Veranschlagter Finanzierungsmittelüberschuss/-bedarf aus Investitionstätigkeit				
32	Veranschlagter Finanzierungsmittelüberschuss/-bedarf (Saldo aus Nummern 17 und 31)	-4.550	-4.550	-4.550	-4.550

Doppischer Haushalt nach Kostenstellen der Gemeinde Baienfurt

GEMEINDE  baienfurt Teilfinanzhaushalt 3 Schulen, Kinder und Jugendförderung					
Nr.	Enzahlungs- und Auszahlungsarten	Ansatz 2019	Plan 2020	Plan 2021	Plan 2022
9	Einzahlungen aus laufender Verwaltungstätigkeit (Summe aus Nummern 1 bis 8, ohne außerordentliche)	1.450.752	1.473.700	1.488.700	1.493.700
16	Auszahlungen aus laufender Verwaltungstätigkeit (Summe aus Nummern 10 bis 15)	-3.151.065	-3.309.737	-3.218.203	-3.199.380
17	Zahlungsmittelüberschuss/-bedarf des Ergebnishaushalts (Saldo aus Nummern 9 und 16)	-1.700.313	-1.836.037	-1.729.503	-1.705.680
18	Einzahlungen aus Investitionszuwendungen	625.000	1.600.000	2.020.000	1.620.000
23	Einzahlungen aus Investitionstätigkeit (Summe aus Nummer 18 bis 22)	625.000	1.600.000	2.020.000	1.620.000
24	Auszahlungen für den Erwerb von Grundstücken und Gebäuden	-1.520.000	-2.040.000	-1.050.000	-600.000
25	Auszahlungen für Baumaßnahmen	-5.980.000	-6.650.000	-3.750.000	-1.400.000
26	Auszahlungen für den Erwerb von beweglichem Sachvermögen	-72.500	-60.500	-62.500	-62.500
28	Auszahlungen für Investitionsförderungsmaßnahmen	-15.000	-15.000	-15.000	-15.000
30	Auszahlungen aus Investitionstätigkeit (Summe aus Nummern 24 bis 29)	-7.587.500	-8.765.500	-4.877.500	-2.077.500
31	Veranschlagter Finanzierungsmittelüberschuss/-bedarf aus Investitionstätigkeit	-6.962.500	-7.165.500	-2.857.500	-457.500
32	Veranschlagter Finanzierungsmittelüberschuss/-bedarf (Saldo aus Nummern 17 und 31)	-8.662.813	-9.001.537	-4.587.003	-2.163.180

Doppischer Haushalt nach Kostenstellen der Gemeinde Baienfurt

GEMEINDE  baienfurt Teilfinanzhaushalt Kostenstelle 32-2820-21 Achtalschule - Gemeinschaftsschule					
Nr.	Enzahlungs- und Auszahlungsarten	Ansatz 2019	Plan 2020	Plan 2021	Plan 2022
9	Einzahlungen aus laufender Verwaltungstätigkeit (Summe aus Nummern 1 bis 8, ohne außerordentliche)	390.600	390.600	390.600	390.600
16	Auszahlungen aus laufender Verwaltungstätigkeit (Summe aus Nummern 10 bis 15)	-569.327	-591.425	-613.576	-565.780
17	Zahlungsmittelüberschuss/-bedarf des Ergebnishaushalts (Saldo aus Nummern 9 und 16)	-178.727	-200.825	-222.976	-175.180
18	Einzahlungen aus Investitionszuwendungen	610.000	1.600.000	1.600.000	1.400.000
23	Einzahlungen aus Investitionstätigkeit (Summe aus Nummer 18 bis 22)	610.000	1.600.000	1.600.000	1.400.000
24	Auszahlungen für den Erwerb von Grundstücken und Gebäuden	-770.000			
25	Auszahlungen für Baumaßnahmen	-5.980.000	-6.650.000	-3.750.000	-1.400.000
26	Auszahlungen für den Erwerb von beweglichem Sachvermögen	-57.000	-45.000	-55.000	-55.000
30	Auszahlungen aus Investitionstätigkeit (Summe aus Nummern 24 bis 29)	-6.807.000	-6.695.000	-3.805.000	-1.455.000
31	Veranschlagter Finanzierungsmittelüberschuss/-bedarf aus Investitionstätigkeit	-6.197.000	-5.095.000	-2.205.000	-55.000
32	Veranschlagter Finanzierungsmittelüberschuss/-bedarf (Saldo aus Nummern 17 und 31)	-6.375.727	-5.295.825	-2.427.976	-230.180

Enzeldarstellung von Investitionen Kostenstelle 32-2820-21 Achtalschule - Gemeinschaftsschule

Nr. Bezeichnung	Ansatz 2019	Verpflichtungs- Ermächtigungen	Finanzplan 2020	VE 2020	Finanzplan 2021	Finanzplan 2022
I01-6002 Achtalschule - Schulbauförderung - Gemeinschaftsschu			1.200.000		1.200.000	1.200.000
I01-6003 Achtalschule - Ausgleichstock-Gem.schule BA1			400.000		100.000	
I01-6004 Achtalschule - Ausgleichstock-Gem.schule BA2					300.000	100.000
I01-6005 Achtalschule - Ausgleichstock-Gem.schule BA3						100.000
I01-6006 Achtalschule - Schulbauförderung-Grundschülerweiter	560.000					
I01-6007 Achtalschule - Ausgleichstock-Grundschülerweiterun	50.000					
I01-7014 Schule - Erwerb beweglicher Sachen Allgemein -	-10.000		-20.000		-20.000	-20.000
I01-7015 Schule - Erneuerung PC-Ausstattung	-22.000		-20.000		-30.000	-30.000
I01-7016 Schule - bewegl. Gegenstände Grundschülerw.	-20.000					
I01-7017 Schule - spez. Einrichtung Gemeinschaftsschule	-5.000		-5.000		-5.000	-5.000
I01-7018 Schule - Erweiterung Gemeinschaftsschule	-5.500.000	-1.000.000	-6.500.000	-1.000.000	-3.500.000	-1.130.000
I01-7019 Schule - Außenanlagen Gemeinschaftsschule	-100.000		-150.000		-250.000	-270.000
I01-7020 Schule - Hochbau Grundschülerweiterung	-530.000					
I01-7021 Schule - Außenanlagen Grundschülerweiterung	-240.000					
I01-7022 Schule- Entwässerung Grundschule	-380.000					
Gesamtsumme Auszahlungen	-6.807.000	-1.000.000	-6.695.000	-1.000.000	-3.805.000	-1.455.000

Doppischer Haushalt nach Kostenstellen der Gemeinde Baienfurt

Einzeldarstellung von Investitionen Kostenstelle 32-2820-21 Achtschule - Gemeinschaftsschule						
Nr. Bezeichnung	Ansatz 2019	Verpflichtungs- Ermächtigungen	Finanzplan 2020	VE 2020	Finanzplan 2021	Finanzplan 2022
Gesamtsumme Einzahlungen	610.000		1.600.000		1.600.000	1.400.000
Gesamtsumme	-6.197.000	-1.000.000	-5.095.000	-1.000.000	-2.205.000	-55.000


Doppischer Haushalt nach Kostenstellen der Gemeinde Baienfurt

GEMEINDE baienfurt Teilfinanzhaushalt Kostenstelle 32-2910-21 Betreuungsangebote Achtalschule					
Nr.	Einzahlungs- und Auszahlungsarten	Ansatz 2019	Plan 2020	Plan 2021	Plan 2022
9	Einzahlungen aus laufender Verwaltungstätigkeit (Summe aus Nummern 1 bis 8, ohne außerordentliche)	135.600	135.600	135.600	135.600
16	Auszahlungen aus laufender Verwaltungstätigkeit (Summe aus Nummern 10 bis 15)	-318.942	-324.731	-330.716	-336.802
17	Zahlungsmittelüberschuss/-bedarf des Ergebnishaushalts (Saldo aus Nummern 9 und 16)	-183.342	-189.131	-195.116	-201.202
23	Einzahlungen aus Investitionstätigkeit (Summe aus Nummer 18 bis 22)				
26	Auszahlungen für den Erwerb von beweglichem Sachvermögen	-2.000	-2.000	-2.000	-2.000
30	Auszahlungen aus Investitionstätigkeit (Summe aus Nummern 24 bis 29)	-2.000	-2.000	-2.000	-2.000
31	Veranschlagter Finanzierungsmittelüberschuss/-bedarf aus Investitionstätigkeit	-2.000	-2.000	-2.000	-2.000
32	Veranschlagter Finanzierungsmittelüberschuss/-bedarf (Saldo aus Nummern 17 und 31)	-185.342	-191.131	-197.116	-203.202


Einzeldarstellung von Investitionen Kostenstelle 32-2910-21 **Betreuungsangebote Achtalschule**

Nr. Bezeichnung	Ansatz 2019	Verpflichtungs- Ermächtigungen	Finanzplan 2020	VE 2020	Finanzplan 2021	Finanzplan 2022
101-7023 Kommunale Betreuungsangebote	-2.000		-2.000		-2.000	-2.000
Gesamtsumme Auszahlungen	-2.000		-2.000		-2.000	-2.000
Gesamtsumme Einzahlungen						
Gesamtsumme	-2.000		-2.000		-2.000	-2.000

Doppischer Haushalt nach Kostenstellen der Gemeinde Baienfurt

GEMEINDE  baienfurt Teilfinanzhaushalt Kostenstelle 32-4600-36 Einrichtungen der Jugendarbeit - Allgemein -					
Nr.	Enzahlungs- und Auszahlungsarten	Ansatz 2019	Plan 2020	Plan 2021	Plan 2022
9	Enzahlungen aus laufender Verwaltungstätigkeit (Summe aus Nummern 1 bis 8, ohne außerordentliche)	2.000	2.000	2.000	2.000
16	Auszahlungen aus laufender Verwaltungstätigkeit (Summe aus Nummern 10 bis 15)	-9.100	-9.100	-9.100	-9.100
17	Zahlungsmittelüberschuss/-bedarf des Ergebnishaushalts (Saldo aus Nummern 9 und 16)	-7.100	-7.100	-7.100	-7.100
23	Enzahlungen aus Investitionstätigkeit (Summe aus Nummer 18 bis 22)				
30	Auszahlungen aus Investitionstätigkeit (Summe aus Nummern 24 bis 29)				
31	Veranschlagter Finanzierungsmittelüberschuss/-bedarf aus Investitionstätigkeit				
32	Veranschlagter Finanzierungsmittelüberschuss/-bedarf (Saldo aus Nummern 17 und 31)	-7.100	-7.100	-7.100	-7.100


Doppischer Haushalt nach Kostenstellen der Gemeinde Baienfurt

 GEMEINDE baienfurt Teilfinanzhaushalt Kostenstelle 32-4601-36 Jugendtreff					
Nr.	Enzahlungs- und Auszahlungsarten	Ansatz 2019	Plan 2020	Plan 2021	Plan 2022
9	Einzahlungen aus laufender Verwaltungstätigkeit (Summe aus Nummern 1 bis 8, ohne außerordentliche)	8.000	8.000	8.000	8.000
16	Auszahlungen aus laufender Verwaltungstätigkeit (Summe aus Nummern 10 bis 15)	-91.492	-95.397	-95.349	-97.350
17	Zahlungsmittelüberschuss/-bedarf des Ergebnishaushalts (Saldo aus Nummern 9 und 16)	-83.492	-87.397	-87.349	-89.350
23	Einzahlungen aus Investitionstätigkeit (Summe aus Nummer 18 bis 22)				
26	Auszahlungen für den Erwerb von beweglichem Sachvermögen	-1.500	-1.500	-1.500	-1.500
30	Auszahlungen aus Investitionstätigkeit (Summe aus Nummern 24 bis 29)	-1.500	-1.500	-1.500	-1.500
31	Veranschlagter Finanzierungsmittelüberschuss/-bedarf aus Investitionstätigkeit	-1.500	-1.500	-1.500	-1.500
32	Veranschlagter Finanzierungsmittelüberschuss/-bedarf (Saldo aus Nummern 17 und 31)	-84.992	-88.897	-88.849	-90.850

Einzeldarstellung von Investitionen Kostenstelle 32-4601-36 Jugendtreff

Nr. Bezeichnung	Ansatz 2019	Verpflichtungs- Ermächtigungen	Finanzplan 2020	VE 2020	Finanzplan 2021	Finanzplan 2022
101-7031 Jugendtreff -Erwerb beweglicher Sachen-	-1.500		-1.500		-1.500	-1.500
Gesamtsumme Auszahlungen	-1.500		-1.500		-1.500	-1.500
Gesamtsumme Einzahlungen						
Gesamtsumme	-1.500		-1.500		-1.500	-1.500


Doppischer Haushalt nach Kostenstellen der Gemeinde Baienfurt

 baienfurt Teilfinanzhaushalt Kostenstelle 32-4641-36 Kiga Pinocchio					
Nr.	Enzahlungs- und Auszahlungsarten	Ansatz 2019	Plan 2020	Plan 2021	Plan 2022
9	Einzahlungen aus laufender Verwaltungstätigkeit (Summe aus Nummern 1 bis 8, ohne außerordentliche)	148.836	149.500	150.500	150.500
16	Auszahlungen aus laufender Verwaltungstätigkeit (Summe aus Nummern 10 bis 15)	-376.285	-384.760	-393.446	-402.350
17	Zahlungsmittelüberschuss/-bedarf des Ergebnishaushalts (Saldo aus Nummern 9 und 16)	-227.449	-235.260	-242.946	-251.850
18	Einzahlungen aus Investitionszuwendungen			420.000	220.000
23	Einzahlungen aus Investitionstätigkeit (Summe aus Nummer 18 bis 22)			420.000	220.000
24	Auszahlungen für den Erwerb von Grundstücken und Gebäuden	-680.000	-2.040.000	-1.050.000	-600.000
26	Auszahlungen für den Erwerb von beweglichem Sachvermögen	-2.000	-2.000	-2.000	-2.000
30	Auszahlungen aus Investitionstätigkeit (Summe aus Nummern 24 bis 29)	-682.000	-2.042.000	-1.052.000	-602.000
31	Veranschlagter Finanzierungsmittelüberschuss/-bedarf aus Investitionstätigkeit	-682.000	-2.042.000	-632.000	-382.000
32	Veranschlagter Finanzierungsmittelüberschuss/-bedarf (Saldo aus Nummern 17 und 31)	-909.449	-2.277.260	-874.946	-633.850

Enzeldarstellung von Investitionen Kostenstelle 32-4641-36 Kiga Pinocchio

Nr. Bezeichnung	Ansatz 2019	Verpflichtungs- Ermächtigungen	Finanzplan 2020	VE 2020	Finanzplan 2021	Finanzplan 2022
I01-6010 Pinochio Kinderbetreuungsfinanzierungsgesetz2022					120.000	120.000
I01-6011 Pinocchio Ausgleichstock 2021					300.000	100.000
I01-7032 Kindergarten Pinocchio - Erwerb beweglicher Sachen-	-2.000		-2.000		-2.000	-2.000
I01-7033 Kiga Pinocchio - Grund und Boden	-370.000					
I01-7034 Kiga Pinocchio - Neubau	-300.000	-500.000	-2.000.000	-500.000	-1.000.000	-500.000
I01-7035 Kiga Pinocchio - Außenanlagen	-10.000		-40.000		-50.000	-100.000
Gesamtsumme Auszahlungen	-682.000	-500.000	-2.042.000	-500.000	-1.052.000	-602.000
Gesamtsumme Einzahlungen					420.000	220.000
Gesamtsumme	-682.000	-500.000	-2.042.000	-500.000	-632.000	-382.000

Doppischer Haushalt nach Kostenstellen der Gemeinde Baienfurt

 baienfurt Teilfinanzhaushalt Kostenstelle 32-4642-36 Kita Kardelina					
Nr.	Einzahlungs- und Auszahlungsarten	Ansatz 2019	Plan 2020	Plan 2021	Plan 2022
9	Einzahlungen aus laufender Verwaltungstätigkeit (Summe aus Nummern 1 bis 8, ohne außerordentliche)	196.928	198.000	201.000	202.000
16	Auszahlungen aus laufender Verwaltungstätigkeit (Summe aus Nummern 10 bis 15)	-519.419	-652.824	-524.515	-536.498
17	Zahlungsmittelüberschuss/-bedarf des Ergebnishaushalts (Saldo aus Nummern 9 und 16)	-322.491	-454.824	-323.515	-334.498
23	Einzahlungen aus Investitionstätigkeit (Summe aus Nummer 18 bis 22)				
26	Auszahlungen für den Erwerb von beweglichem Sachvermögen	-10.000	-10.000	-2.000	-2.000
30	Auszahlungen aus Investitionstätigkeit (Summe aus Nummern 24 bis 29)	-10.000	-10.000	-2.000	-2.000
31	Veranschlagter Finanzierungsmittelüberschuss/-bedarf aus Investitionstätigkeit	-10.000	-10.000	-2.000	-2.000
32	Veranschlagter Finanzierungsmittelüberschuss/-bedarf (Saldo aus Nummern 17 und 31)	-332.491	-464.824	-325.515	-336.498

Einzeldarstellung von Investitionen Kostenstelle 32-4642-36 Kita Kardelina

Nr. Bezeichnung	Ansatz 2019	Verpflichtungs- Ermächtigungen	Finanzplan 2020	VE 2020	Finanzplan 2021	Finanzplan 2022
101-7036 Kita Kardelina -Erwerb bew. Sachen-	-10.000		-10.000		-2.000	-2.000
Gesamtsumme Auszahlungen	-10.000		-10.000		-2.000	-2.000
Gesamtsumme Einzahlungen						
Gesamtsumme	-10.000		-10.000		-2.000	-2.000

Doppischer Haushalt nach Kostenstellen der Gemeinde Baienfurt


 Teilfinanzhaushalt Kostenstelle 32-4645-36 Förderung Tageseinrichtungen					
--	--	--	--	--	--

Nr.	Enzahlungs- und Auszahlungsarten	Ansatz 2019	Plan 2020	Plan 2021	Plan 2022
9	Einzahlungen aus laufender Verwaltungstätigkeit (Summe aus Nummern 1 bis 8, ohne außerordentliche)	5.000	5.000	5.000	5.000
16	Auszahlungen aus laufender Verwaltungstätigkeit (Summe aus Nummern 10 bis 15)	-1.500	-1.500	-1.500	-1.500
17	Zahlungsmittelüberschuss/-bedarf des Ergebnishaushalts (Saldo aus Nummern 9 und 16)	3.500	3.500	3.500	3.500
23	Einzahlungen aus Investitionstätigkeit (Summe aus Nummer 18 bis 22)				
28	Auszahlungen für Investitionsförderungsmaßnahmen	-15.000	-15.000	-15.000	-15.000
30	Auszahlungen aus Investitionstätigkeit (Summe aus Nummern 24 bis 29)	-15.000	-15.000	-15.000	-15.000
31	Veranschlagter Finanzierungsmittelüberschuss/-bedarf aus Investitionstätigkeit	-15.000	-15.000	-15.000	-15.000
32	Veranschlagter Finanzierungsmittelüberschuss/-bedarf (Saldo aus Nummern 17 und 31)	-11.500	-11.500	-11.500	-11.500


Einzeldarstellung von Investitionen Kostenstelle 32-4645-36 Förderung Tageseinrichtungen

Nr. Bezeichnung	Ansatz 2019	Verpflichtungs- Ermächtigungen	Finanzplan 2020	VE 2020	Finanzplan 2021	Finanzplan 2022
l01-7037 Investitionszuschuss konf. Kindergärten	-15.000		-15.000		-15.000	-15.000
Gesamtsumme Auszahlungen	-15.000		-15.000		-15.000	-15.000
Gesamtsumme Einzahlungen						
Gesamtsumme	-15.000		-15.000		-15.000	-15.000


Doppischer Haushalt nach Kostenstellen der Gemeinde Baienfurt

GEMEINDE  baienfurt Teilfinanzhaushalt Kostenstelle 32-4646-36 Kiga St. Josef					
Nr.	Enzahlungs- und Auszahlungsarten	Ansatz 2019	Plan 2020	Plan 2021	Plan 2022
9	Enzahlungen aus laufender Verwaltungstätigkeit (Summe aus Nummern 1 bis 8, ohne außerordentliche)	301.875	304.000	306.000	307.000
16	Auszahlungen aus laufender Verwaltungstätigkeit (Summe aus Nummern 10 bis 15)	-600.000	-600.000	-600.000	-600.000
17	Zahlungsmittelüberschuss/-bedarf des Ergebnishaushalts (Saldo aus Nummern 9 und 16)	-298.125	-296.000	-294.000	-293.000
23	Enzahlungen aus Investitionstätigkeit (Summe aus Nummer 18 bis 22)				
30	Auszahlungen aus Investitionstätigkeit (Summe aus Nummern 24 bis 29)				
31	Veranschlagter Finanzierungsmittelüberschuss/-bedarf aus Investitionstätigkeit				
32	Veranschlagter Finanzierungsmittelüberschuss/-bedarf (Saldo aus Nummern 17 und 31)	-298.125	-296.000	-294.000	-293.000


Doppischer Haushalt nach Kostenstellen der Gemeinde Baienfurt

GEMEINDE  baienfurt Teilfinanzhaushalt Kostenstelle 32-4647-36 Kiga St. Ulrich					
Nr.	Enzahlungs- und Auszahlungsarten	Ansatz 2019	Plan 2020	Plan 2021	Plan 2022
9	Enzahlungen aus laufender Verwaltungstätigkeit (Summe aus Nummern 1 bis 8, ohne außerordentliche)	155.831	158.000	160.000	161.000
16	Auszahlungen aus laufender Verwaltungstätigkeit (Summe aus Nummern 10 bis 15)	-200.000	-200.000	-200.000	-200.000
17	Zahlungsmittelüberschuss/-bedarf des Ergebnishaushalts (Saldo aus Nummern 9 und 16)	-44.169	-42.000	-40.000	-39.000
23	Enzahlungen aus Investitionstätigkeit (Summe aus Nummer 18 bis 22)				
30	Auszahlungen aus Investitionstätigkeit (Summe aus Nummern 24 bis 29)				
31	Veranschlagter Finanzierungsmittelüberschuss/-bedarf aus Investitionstätigkeit				
32	Veranschlagter Finanzierungsmittelüberschuss/-bedarf (Saldo aus Nummern 17 und 31)	-44.169	-42.000	-40.000	-39.000

Doppischer Haushalt nach Kostenstellen der Gemeinde Baienfurt

GEMEINDE  baienfurt Teilfinanzhaushalt Kostenstelle 32-4648-36 Kiga Arche Noah					
Nr.	Einzahlungs- und Auszahlungsarten	Ansatz 2019	Plan 2020	Plan 2021	Plan 2022
9	Einzahlungen aus laufender Verwaltungstätigkeit (Summe aus Nummern 1 bis 8, ohne außerordentliche)	106.082	108.000	110.000	111.000
16	Auszahlungen aus laufender Verwaltungstätigkeit (Summe aus Nummern 10 bis 15)	-215.000	-200.000	-200.000	-200.000
17	Zahlungsmittelüberschuss/-bedarf des Ergebnishaushalts (Saldo aus Nummern 9 und 16)	-108.918	-92.000	-90.000	-89.000
23	Einzahlungen aus Investitionstätigkeit (Summe aus Nummer 18 bis 22)				
30	Auszahlungen aus Investitionstätigkeit (Summe aus Nummern 24 bis 29)				
31	Veranschlagter Finanzierungsmittelüberschuss/-bedarf aus Investitionstätigkeit				
32	Veranschlagter Finanzierungsmittelüberschuss/-bedarf (Saldo aus Nummern 17 und 31)	-108.918	-92.000	-90.000	-89.000

Doppischer Haushalt nach Kostenstellen der Gemeinde Baienfurt

GEMEINDE  baienfurt Teilfinanzhaushalt Kostenstelle 32-4649-36 Krippe Spatzennest					
Nr.	Enzahlungs- und Auszahlungsarten	Ansatz 2019	Plan 2020	Plan 2021	Plan 2022
9	Enzahlungen aus laufender Verwaltungstätigkeit (Summe aus Nummern 1 bis 8, ohne außerordentliche)				
16	Auszahlungen aus laufender Verwaltungstätigkeit (Summe aus Nummern 10 bis 15)	-120.000	-120.000	-120.000	-120.000
17	Zahlungsmittelüberschuss/-bedarf des Ergebnishaushalts (Saldo aus Nummern 9 und 16)	-120.000	-120.000	-120.000	-120.000
23	Enzahlungen aus Investitionstätigkeit (Summe aus Nummer 18 bis 22)				
30	Auszahlungen aus Investitionstätigkeit (Summe aus Nummern 24 bis 29)				
31	Veranschlagter Finanzierungsmittelüberschuss/-bedarf aus Investitionstätigkeit				
32	Veranschlagter Finanzierungsmittelüberschuss/-bedarf (Saldo aus Nummern 17 und 31)	-120.000	-120.000	-120.000	-120.000

Doppischer Haushalt nach Kostenstellen der Gemeinde Baienfurt

GEMEINDE		baienfurt	Teilfinanzhaushalt Kostenstelle 32-4650-36 Waldkindergarten		
----------	---	------------------	--	--	--

Nr.	Einzahlungs- und Auszahlungsarten	Ansatz 2019	Plan 2020	Plan 2021	Plan 2022
9	Einzahlungen aus laufender Verwaltungstätigkeit (Summe aus Nummern 1 bis 8, ohne außerordentliche)		15.000	20.000	21.000
16	Auszahlungen aus laufender Verwaltungstätigkeit (Summe aus Nummern 10 bis 15)	-80.000	-80.000	-80.000	-80.000
17	Zahlungsmittelüberschuss/-bedarf des Ergebnishaushalts (Saldo aus Nummern 9 und 16)	-80.000	-65.000	-60.000	-59.000
18	Einzahlungen aus Investitionszuwendungen	15.000			
23	Einzahlungen aus Investitionstätigkeit (Summe aus Nummer 18 bis 22)	15.000			
24	Auszahlungen für den Erwerb von Grundstücken und Gebäuden	-70.000			
30	Auszahlungen aus Investitionstätigkeit (Summe aus Nummern 24 bis 29)	-70.000			
31	Veranschlagter Finanzierungsmittelüberschuss/-bedarf aus Investitionstätigkeit	-55.000			
32	Veranschlagter Finanzierungsmittelüberschuss/-bedarf (Saldo aus Nummern 17 und 31)	-135.000	-65.000	-60.000	-59.000

Enzeldarstellung von Investitionen Kostenstelle 32-4650-36 Waldkindergarten

Nr. Bezeichnung	Ansatz 2019	Verpflichtungs- Ermächtigungen	Finanzplan 2020	VE 2020	Finanzplan 2021	Finanzplan 2022
I01-6012 Waldkindergarten Kinderbetreuungsfinanzierungsgest	15.000					
I01-7038 Investitionskosten Bauwagen für Waldkindergarten	-70.000					
Gesamtsumme Auszahlungen	-70.000					
Gesamtsumme Einzahlungen	15.000					
Gesamtsumme	-55.000					


Doppischer Haushalt nach Kostenstellen der Gemeinde Baienfurt

GEMEINDE  baienfurt Teilfinanzhaushalt Kostenstelle 32-4651-36 weitere Kindergärten					
Nr.	Einzahlungs- und Auszahlungsarten	Ansatz 2019	Plan 2020	Plan 2021	Plan 2022
9	Einzahlungen aus laufender Verwaltungstätigkeit (Summe aus Nummern 1 bis 8, ohne außerordentliche)				
16	Auszahlungen aus laufender Verwaltungstätigkeit (Summe aus Nummern 10 bis 15)	-50.000	-50.000	-50.000	-50.000
17	Zahlungsmittelüberschuss/-bedarf des Ergebnishaushalts (Saldo aus Nummern 9 und 16)	-50.000	-50.000	-50.000	-50.000
23	Einzahlungen aus Investitionstätigkeit (Summe aus Nummer 18 bis 22)				
30	Auszahlungen aus Investitionstätigkeit (Summe aus Nummern 24 bis 29)				
31	Veranschlagter Finanzierungsmittelüberschuss/-bedarf aus Investitionstätigkeit				
32	Veranschlagter Finanzierungsmittelüberschuss/-bedarf (Saldo aus Nummern 17 und 31)	-50.000	-50.000	-50.000	-50.000


Doppischer Haushalt nach Kostenstellen der Gemeinde Baienfurt

GEMEINDE  baienfurt Teilfinanzhaushalt 4 Kultur- und Sportförderung					
Nr.	Einzahlungs- und Auszahlungsarten	Ansatz 2019	Plan 2020	Plan 2021	Plan 2022
9	Einzahlungen aus laufender Verwaltungstätigkeit (Summe aus Nummern 1 bis 8, ohne außerordentliche)	69.250	69.250	69.250	69.250
16	Auszahlungen aus laufender Verwaltungstätigkeit (Summe aus Nummern 10 bis 15)	-887.920	-709.897	-564.897	-520.923
17	Zahlungsmittelüberschuss/-bedarf des Ergebnishaushalts (Saldo aus Nummern 9 und 16)	-818.670	-640.647	-495.647	-451.673
18	Einzahlungen aus Investitionszuwendungen	24.000			300.000
23	Einzahlungen aus Investitionstätigkeit (Summe aus Nummer 18 bis 22)	24.000			300.000
24	Auszahlungen für den Erwerb von Grundstücken und Gebäuden	-100.000	-35.000	-65.000	-6.000.000
26	Auszahlungen für den Erwerb von beweglichem Sachvermögen	-31.000	-29.000	-19.000	-19.000
28	Auszahlungen für Investitionsförderungsmaßnahmen	-55.125			
30	Auszahlungen aus Investitionstätigkeit (Summe aus Nummern 24 bis 29)	-186.125	-64.000	-84.000	-6.019.000
31	Veranschlagter Finanzierungsmittelüberschuss/-bedarf aus Investitionstätigkeit	-162.125	-64.000	-84.000	-5.719.000
32	Veranschlagter Finanzierungsmittelüberschuss/-bedarf (Saldo aus Nummern 17 und 31)	-980.795	-704.647	-579.647	-6.170.673

Doppischer Haushalt nach Kostenstellen der Gemeinde Baienfurt

GEMEINDE  baienfurt Teilfinanzhaushalt Kostenstelle 42-3200-25 Kardelmuseum Baienfurt					
Nr.	Enzahlungs- und Auszahlungsarten	Ansatz 2019	Plan 2020	Plan 2021	Plan 2022
9	Enzahlungen aus laufender Verwaltungstätigkeit (Summe aus Nummern 1 bis 8, ohne außerordentliche)	16.300	16.300	16.300	16.300
16	Auszahlungen aus laufender Verwaltungstätigkeit (Summe aus Nummern 10 bis 15)	-17.770	-17.770	-17.770	-17.770
17	Zahlungsmittelüberschuss/-bedarf des Ergebnishaushalts (Saldo aus Nummern 9 und 16)	-1.470	-1.470	-1.470	-1.470
23	Enzahlungen aus Investitionstätigkeit (Summe aus Nummer 18 bis 22)				
30	Auszahlungen aus Investitionstätigkeit (Summe aus Nummern 24 bis 29)				
31	Veranschlagter Finanzierungsmittelüberschuss/-bedarf aus Investitionstätigkeit				
32	Veranschlagter Finanzierungsmittelüberschuss/-bedarf (Saldo aus Nummern 17 und 31)	-1.470	-1.470	-1.470	-1.470


Doppischer Haushalt nach Kostenstellen der Gemeinde Baienfurt

GEMEINDE  baienfurt Teilfinanzhaushalt Kostenstelle 42-3320-26 Musikpflege					
Nr.	Einzahlungs- und Auszahlungsarten	Ansatz 2019	Plan 2020	Plan 2021	Plan 2022
9	Einzahlungen aus laufender Verwaltungstätigkeit (Summe aus Nummern 1 bis 8, ohne außerordentliche)	300	300	300	300
16	Auszahlungen aus laufender Verwaltungstätigkeit (Summe aus Nummern 10 bis 15)	-41.732	-36.887	-37.046	-37.209
17	Zahlungsmittelüberschuss/-bedarf des Ergebnishaushalts (Saldo aus Nummern 9 und 16)	-41.432	-36.587	-36.746	-36.909
23	Einzahlungen aus Investitionstätigkeit (Summe aus Nummer 18 bis 22)				
24	Auszahlungen für den Erwerb von Grundstücken und Gebäuden				-500.000
30	Auszahlungen aus Investitionstätigkeit (Summe aus Nummern 24 bis 29)				-500.000
31	Veranschlagter Finanzierungsmittelüberschuss/-bedarf aus Investitionstätigkeit				-500.000
32	Veranschlagter Finanzierungsmittelüberschuss/-bedarf (Saldo aus Nummern 17 und 31)	-41.432	-36.587	-36.746	-536.909


Einzeldarstellung von Investitionen Kostenstelle 42-3320-26 Musikpflege

Nr. Bezeichnung	Ansatz 2019	Verpflichtungs- Ermächtigungen	Finanzplan 2020	VE 2020	Finanzplan 2021	Finanzplan 2022
101-7024 Generalsanierung Vereinsheim RV Str. 19 (ab 2022ff)						-500.000
Gesamtsumme Auszahlungen						-500.000
Gesamtsumme Einzahlungen						
Gesamtsumme						-500.000

Doppischer Haushalt nach Kostenstellen der Gemeinde Baienfurt

GEMEINDE  baienfurt Teilfinanzhaushalt Kostenstelle 42-3330-26 Musikschulen					
Nr.	Enzahlungs- und Auszahlungsarten	Ansatz 2019	Plan 2020	Plan 2021	Plan 2022
9	Enzahlungen aus laufender Verwaltungstätigkeit (Summe aus Nummern 1 bis 8, ohne außerordentliche)				
16	Auszahlungen aus laufender Verwaltungstätigkeit (Summe aus Nummern 10 bis 15)	-37.500	-34.500	-34.500	-34.500
17	Zahlungsmittelüberschuss/-bedarf des Ergebnishaushalts (Saldo aus Nummern 9 und 16)	-37.500	-34.500	-34.500	-34.500
23	Enzahlungen aus Investitionstätigkeit (Summe aus Nummer 18 bis 22)				
30	Auszahlungen aus Investitionstätigkeit (Summe aus Nummern 24 bis 29)				
31	Veranschlagter Finanzierungsmittelüberschuss/-bedarf aus Investitionstätigkeit				
32	Veranschlagter Finanzierungsmittelüberschuss/-bedarf (Saldo aus Nummern 17 und 31)	-37.500	-34.500	-34.500	-34.500


Doppischer Haushalt nach Kostenstellen der Gemeinde Baienfurt

 GEMEINDE baienfurt Teilfinanzhaushalt Kostenstelle 42-3400-28 Heimat- und sonst. Kulturpflege					
Nr.	Einzahlungs- und Auszahlungsarten	Ansatz 2019	Plan 2020	Plan 2021	Plan 2022
9	Einzahlungen aus laufender Verwaltungstätigkeit (Summe aus Nummern 1 bis 8, ohne außerordentliche)	4.500	4.500	4.500	4.500
16	Auszahlungen aus laufender Verwaltungstätigkeit (Summe aus Nummern 10 bis 15)	-39.220	-39.220	-39.220	-39.220
17	Zahlungsmittelüberschuss/-bedarf des Ergebnishaushalts (Saldo aus Nummern 9 und 16)	-34.720	-34.720	-34.720	-34.720
23	Einzahlungen aus Investitionstätigkeit (Summe aus Nummer 18 bis 22)				
26	Auszahlungen für den Erwerb von beweglichem Sachvermögen	-4.000	-7.000	-2.000	-2.000
30	Auszahlungen aus Investitionstätigkeit (Summe aus Nummern 24 bis 29)	-4.000	-7.000	-2.000	-2.000
31	Veranschlagter Finanzierungsmittelüberschuss/-bedarf aus Investitionstätigkeit	-4.000	-7.000	-2.000	-2.000
32	Veranschlagter Finanzierungsmittelüberschuss/-bedarf (Saldo aus Nummern 17 und 31)	-38.720	-41.720	-36.720	-36.720

Einzelarstellung von Investitionen Kostenstelle 42-3400-28 Heimat- und sonst. Kulturpflege

Nr. Bezeichnung	Ansatz 2019	Verpflichtungs- Ermächtigungen	Finanzplan 2020	VE 2020	Finanzplan 2021	Finanzplan 2022
I01-7025 Kulturgutförderung -Erwerb bew.Sachen/Kunstw.-	-2.000		-2.000		-2.000	-2.000
I01-7026 Kulturgutförderung -Errichtung eines Informationss	-2.000		-5.000			
Gesamtsumme Auszahlungen	-4.000		-7.000		-2.000	-2.000
Gesamtsumme Einzahlungen						
Gesamtsumme	-4.000		-7.000		-2.000	-2.000

Doppischer Haushalt nach Kostenstellen der Gemeinde Baienfurt

GEMEINDE  baienfurt Teilfinanzhaushalt Kostenstelle 42-3500-27 Volkshochschule					
Nr.	Einzahlungs- und Auszahlungsarten	Ansatz 2019	Plan 2020	Plan 2021	Plan 2022
9	Einzahlungen aus laufender Verwaltungstätigkeit (Summe aus Nummern 1 bis 8, ohne außerordentliche)				
16	Auszahlungen aus laufender Verwaltungstätigkeit (Summe aus Nummern 10 bis 15)	-1.770	-1.809	-1.849	-1.891
17	Zahlungsmittelüberschuss/-bedarf des Ergebnishaushalts (Saldo aus Nummern 9 und 16)	-1.770	-1.809	-1.849	-1.891
23	Einzahlungen aus Investitionstätigkeit (Summe aus Nummer 18 bis 22)				
30	Auszahlungen aus Investitionstätigkeit (Summe aus Nummern 24 bis 29)				
31	Veranschlagter Finanzierungsmittelüberschuss/-bedarf aus Investitionstätigkeit				
32	Veranschlagter Finanzierungsmittelüberschuss/-bedarf (Saldo aus Nummern 17 und 31)	-1.770	-1.809	-1.849	-1.891

Doppischer Haushalt nach Kostenstellen der Gemeinde Baienfurt

 GEMEINDE baienfurt Teilfinanzhaushalt Kostenstelle 42-3520-27 Öffentliche Gemeindebücherei					
---	--	--	--	--	--

Nr.	Enzahlungs- und Auszahlungsarten	Ansatz 2019	Plan 2020	Plan 2021	Plan 2022
9	Einzahlungen aus laufender Verwaltungstätigkeit (Summe aus Nummern 1 bis 8, ohne außerordentliche)	2.750	2.750	2.750	2.750
16	Auszahlungen aus laufender Verwaltungstätigkeit (Summe aus Nummern 10 bis 15)	-44.638	-45.420	-46.222	-47.044
17	Zahlungsmittelüberschuss/-bedarf des Ergebnishaushalts (Saldo aus Nummern 9 und 16)	-41.888	-42.670	-43.472	-44.294
23	Einzahlungen aus Investitionstätigkeit (Summe aus Nummer 18 bis 22)				
26	Auszahlungen für den Erwerb von beweglichem Sachvermögen	-2.000	-2.000	-2.000	-2.000
30	Auszahlungen aus Investitionstätigkeit (Summe aus Nummern 24 bis 29)	-2.000	-2.000	-2.000	-2.000
31	Veranschlagter Finanzierungsmittelüberschuss/-bedarf aus Investitionstätigkeit	-2.000	-2.000	-2.000	-2.000
32	Veranschlagter Finanzierungsmittelüberschuss/-bedarf (Saldo aus Nummern 17 und 31)	-43.888	-44.670	-45.472	-46.294

Einzeldarstellung von Investitionen Kostenstelle 42-3520-27 Öffentliche Gemeindebücherei

Nr. Bezeichnung	Ansatz 2019	Verpflichtungs- Ermächtigungen	Finanzplan 2020	VE 2020	Finanzplan 2021	Finanzplan 2022
101-7027 Gemeindebücherei -Erwerb beweglicher Sachen-	-2.000		-2.000		-2.000	-2.000
Gesamtsumme Auszahlungen	-2.000		-2.000		-2.000	-2.000
Gesamtsumme Einzahlungen						
Gesamtsumme	-2.000		-2.000		-2.000	-2.000

Doppischer Haushalt nach Kostenstellen der Gemeinde Baienfurt


GEMEINDE		baienfurt	Teilfinanzhaushalt Kostenstelle 42-3700-29 Kirchengemeinden in Baienfurt		
----------	---	------------------	---	--	--

Nr.	Enzahlungs- und Auszahlungsarten	Ansatz 2019	Plan 2020	Plan 2021	Plan 2022
9	Einzahlungen aus laufender Verwaltungstätigkeit (Summe aus Nummern 1 bis 8, ohne außerordentliche)				
16	Auszahlungen aus laufender Verwaltungstätigkeit (Summe aus Nummern 10 bis 15)	-130	-130	-130	-130
17	Zahlungsmittelüberschuss/-bedarf des Ergebnishaushalts (Saldo aus Nummern 9 und 16)	-130	-130	-130	-130
23	Einzahlungen aus Investitionstätigkeit (Summe aus Nummer 18 bis 22)				
28	Auszahlungen für Investitionsförderungsmaßnahmen	-5.125			
30	Auszahlungen aus Investitionstätigkeit (Summe aus Nummern 24 bis 29)	-5.125			
31	Veranschlagter Finanzierungsmittelüberschuss/-bedarf aus Investitionstätigkeit	-5.125			
32	Veranschlagter Finanzierungsmittelüberschuss/-bedarf (Saldo aus Nummern 17 und 31)	-5.255	-130	-130	-130

Einzelarstellung von Investitionen Kostenstelle 42-3700-29 Kirchengemeinden in Baienfurt

Nr. Bezeichnung	Ansatz 2019	Verpflichtungs- Ermächtigungen	Finanzplan 2020	VE 2020	Finanzplan 2021	Finanzplan 2022
101-7092 Investitionszuschuss Beleuchtung Kirchturm	-5.125					
Gesamtsumme Auszahlungen	-5.125					
Gesamtsumme Einzahlungen						
Gesamtsumme	-5.125					

Doppischer Haushalt nach Kostenstellen der Gemeinde Baienfurt

GEMEINDE  baienfurt Teilfinanzhaushalt Kostenstelle 42-5500-42 Sportförderung in Baienfurt					
Nr.	Enzahlungs- und Auszahlungsarten	Ansatz 2019	Plan 2020	Plan 2021	Plan 2022
9	Einzahlungen aus laufender Verwaltungstätigkeit (Summe aus Nummern 1 bis 8, ohne außerordentliche)				
16	Auszahlungen aus laufender Verwaltungstätigkeit (Summe aus Nummern 10 bis 15)	-27.710	-27.710	-27.710	-27.710
17	Zahlungsmittelüberschuss/-bedarf des Ergebnishaushalts (Saldo aus Nummern 9 und 16)	-27.710	-27.710	-27.710	-27.710
23	Einzahlungen aus Investitionstätigkeit (Summe aus Nummer 18 bis 22)				
28	Auszahlungen für Investitionsförderungsmaßnahmen	-50.000			
30	Auszahlungen aus Investitionstätigkeit (Summe aus Nummern 24 bis 29)	-50.000			
31	Veranschlagter Finanzierungsmittelüberschuss/-bedarf aus Investitionstätigkeit	-50.000			
32	Veranschlagter Finanzierungsmittelüberschuss/-bedarf (Saldo aus Nummern 17 und 31)	-77.710	-27.710	-27.710	-27.710

Enzeldarstellung von Investitionen Kostenstelle 42-5500-42 Sportförderung in Baienfurt

Nr. Bezeichnung	Ansatz 2019	Verpflichtungs- Ermächtigungen	Finanzplan 2020	VE 2020	Finanzplan 2021	Finanzplan 2022
101-7040 Investitionszuschuss für neue Kegelbahn im UG des	-50.000					
Gesamtsumme Auszahlungen	-50.000					
Gesamtsumme Einzahlungen						
Gesamtsumme	-50.000					

Doppischer Haushalt nach Kostenstellen der Gemeinde Baienfurt

 baienfurt Teilfinanzhaushalt Kostenstelle 42-5610-42 Große Sport- und Turnhalle					
--	--	--	--	--	--

Nr.	Enzahlungs- und Auszahlungsarten	Ansatz 2019	Plan 2020	Plan 2021	Plan 2022
9	Einzahlungen aus laufender Verwaltungstätigkeit (Summe aus Nummern 1 bis 8, ohne außerordentliche)	1.200	1.200	1.200	1.200
16	Auszahlungen aus laufender Verwaltungstätigkeit (Summe aus Nummern 10 bis 15)	-324.050	-107.050	-101.050	-101.050
17	Zahlungsmittelüberschuss/-bedarf des Ergebnishaushalts (Saldo aus Nummern 9 und 16)	-322.850	-105.850	-99.850	-99.850
23	Einzahlungen aus Investitionstätigkeit (Summe aus Nummer 18 bis 22)				
24	Auszahlungen für den Erwerb von Grundstücken und Gebäuden				-1.500.000
26	Auszahlungen für den Erwerb von beweglichem Sachvermögen	-10.000	-10.000	-10.000	-10.000
30	Auszahlungen aus Investitionstätigkeit (Summe aus Nummern 24 bis 29)	-10.000	-10.000	-10.000	-1.510.000
31	Veranschlagter Finanzierungsmittelüberschuss/-bedarf aus Investitionstätigkeit	-10.000	-10.000	-10.000	-1.510.000
32	Veranschlagter Finanzierungsmittelüberschuss/-bedarf (Saldo aus Nummern 17 und 31)	-332.850	-115.850	-109.850	-1.609.850

Enzeldarstellung von Investitionen Kostenstelle 42-5610-42 Große Sport- und Turnhalle

Nr. Bezeichnung	Ansatz 2019	Verpflichtungs- Ermächtigungen	Finanzplan 2020	VE 2020	Finanzplan 2021	Finanzplan 2022
101-7041 Sporthalle -Erwerb beweglicher Sachen-	-10.000		-10.000		-10.000	-10.000
101-7042 Generalsanierung große Sporthalle (ab 2023 wg. Sol)						-1.500.000
Gesamtsumme Auszahlungen	-10.000		-10.000		-10.000	-1.510.000
Gesamtsumme Einzahlungen						
Gesamtsumme	-10.000		-10.000		-10.000	-1.510.000

Doppischer Haushalt nach Kostenstellen der Gemeinde Baienfurt

 GEMEINDE baienfurt Teilfinanzhaushalt Kostenstelle 42-5620-42 Sportanlagen Achperle					
--	--	--	--	--	--

Nr.	Enzahlungs- und Auszahlungsarten	Ansatz 2019	Plan 2020	Plan 2021	Plan 2022
9	Einzahlungen aus laufender Verwaltungstätigkeit (Summe aus Nummern 1 bis 8, ohne außerordentliche)	20.200	20.200	20.200	20.200
16	Auszahlungen aus laufender Verwaltungstätigkeit (Summe aus Nummern 10 bis 15)	-57.400	-55.400	-55.400	-55.400
17	Zahlungsmittelüberschuss/-bedarf des Ergebnishaushalts (Saldo aus Nummern 9 und 16)	-37.200	-35.200	-35.200	-35.200
18	Einzahlungen aus Investitionszuwendungen	24.000			300.000
23	Einzahlungen aus Investitionstätigkeit (Summe aus Nummer 18 bis 22)	24.000			300.000
24	Auszahlungen für den Erwerb von Grundstücken und Gebäuden	-100.000	-35.000		-4.000.000
26	Auszahlungen für den Erwerb von beweglichem Sachvermögen	-10.000	-5.000		
30	Auszahlungen aus Investitionstätigkeit (Summe aus Nummern 24 bis 29)	-110.000	-40.000		-4.000.000
31	Veranschlagter Finanzierungsmittelüberschuss/-bedarf aus Investitionstätigkeit	-86.000	-40.000		-3.700.000
32	Veranschlagter Finanzierungsmittelüberschuss/-bedarf (Saldo aus Nummern 17 und 31)	-123.200	-75.200	-35.200	-3.735.200

Enzeldarstellung von Investitionen Kostenstelle 42-5620-42 Sportanlagen Achperle

Nr. Bezeichnung	Ansatz 2019	Verpflichtungs-Ermächtigungen	Finanzplan 2020	VE 2020	Finanzplan 2021	Finanzplan 2022
I01-6013 Achperle - Zuweisung vom Land - Neubau Sportheim						100.000
I01-6014 Achperle - Ausgleichstock 2022 / 2023 -						200.000
I01-6015 Achperle - Zuweisung vom Land - Spielfeld	24.000					
I01-7043 Achperle - Erwerb beweglicher Sachen-	-10.000		-5.000			
I01-7044 Neubau Sportheim Achperle						-4.000.000
I01-7045 Achperle - Erneuerung Spielfeld und Lagergarage	-100.000		-35.000			
Gesamtsumme Auszahlungen	-110.000		-40.000			-4.000.000
Gesamtsumme Einzahlungen	24.000					300.000
Gesamtsumme	-86.000		-40.000			-3.700.000

Doppischer Haushalt nach Kostenstellen der Gemeinde Baienfurt


 baienfurt Teilfinanzhaushalt Kostenstelle 43-5720-42 Hallenbad Baienfrut					
---	--	--	--	--	--

Nr.	Enzahlungs- und Auszahlungsarten	Ansatz 2019	Plan 2020	Plan 2021	Plan 2022
9	Einzahlungen aus laufender Verwaltungstätigkeit (Summe aus Nummern 1 bis 8, ohne außerordentliche)	24.000	24.000	24.000	24.000
16	Auszahlungen aus laufender Verwaltungstätigkeit (Summe aus Nummern 10 bis 15)	-296.000	-344.000	-204.000	-159.000
17	Zahlungsmittelüberschuss/-bedarf des Ergebnishaushalts (Saldo aus Nummern 9 und 16)	-272.000	-320.000	-180.000	-135.000
23	Einzahlungen aus Investitionstätigkeit (Summe aus Nummer 18 bis 22)				
24	Auszahlungen für den Erwerb von Grundstücken und Gebäuden			-65.000	
26	Auszahlungen für den Erwerb von beweglichem Sachvermögen	-5.000	-5.000	-5.000	-5.000
30	Auszahlungen aus Investitionstätigkeit (Summe aus Nummern 24 bis 29)	-5.000	-5.000	-70.000	-5.000
31	Veranschlagter Finanzierungsmittelüberschuss/-bedarf aus Investitionstätigkeit	-5.000	-5.000	-70.000	-5.000
32	Veranschlagter Finanzierungsmittelüberschuss/-bedarf (Saldo aus Nummern 17 und 31)	-277.000	-325.000	-250.000	-140.000


Enzeldarstellung von Investitionen Kostenstelle 43-5720-42 Hallenbad Baienfrut

Nr. Bezeichnung	Ansatz 2019	Verpflichtungs- Ermächtigungen	Finanzplan 2020	VE 2020	Finanzplan 2021	Finanzplan 2022
I01-7046 Hallenbad -Erwerb beweglicher Sachen-	-5.000		-5.000		-5.000	-5.000
I01-7047 Hallenbad -Sanierung (s.a. 10J Plan, teilw. VwH)					-65.000	
Gesamtsumme Auszahlungen	-5.000		-5.000		-70.000	-5.000
Gesamtsumme Einzahlungen						
Gesamtsumme	-5.000		-5.000		-70.000	-5.000


Doppischer Haushalt nach Kostenstellen der Gemeinde Baienfurt

 GEMEINDE baienfurt Teilfinanzhaushalt 5 Wirtschaftsförderung und Betrieb					
Nr.	Enzahlungs- und Auszahlungsarten	Ansatz 2019	Plan 2020	Plan 2021	Plan 2022
9	Einzahlungen aus laufender Verwaltungstätigkeit (Summe aus Nummern 1 bis 8, ohne außerordentliche)	377.100	377.100	377.100	377.100
16	Auszahlungen aus laufender Verwaltungstätigkeit (Summe aus Nummern 10 bis 15)	-391.018	-323.150	-294.310	-675.499
17	Zahlungsmittelüberschuss/-bedarf des Ergebnishaushalts (Saldo aus Nummern 9 und 16)	-13.918	53.950	82.790	-298.399
18	Einzahlungen aus Investitionszuwendungen	20.000	300.000	150.000	
23	Einzahlungen aus Investitionstätigkeit (Summe aus Nummer 18 bis 22)	20.000	300.000	150.000	
25	Auszahlungen für Baumaßnahmen	-50.000	-700.000	-400.000	-50.000
26	Auszahlungen für den Erwerb von beweglichem Sachvermögen	-76.000	-66.000	-6.000	-6.000
30	Auszahlungen aus Investitionstätigkeit (Summe aus Nummern 24 bis 29)	-126.000	-766.000	-406.000	-56.000
31	Veranschlagter Finanzierungsmittelüberschuss/-bedarf aus Investitionstätigkeit	-106.000	-466.000	-256.000	-56.000
32	Veranschlagter Finanzierungsmittelüberschuss/-bedarf (Saldo aus Nummern 17 und 31)	-119.918	-412.050	-173.210	-354.399

Doppischer Haushalt nach Kostenstellen der Gemeinde Baienfurt

GEMEINDE  baienfurt Teilfinanzhaushalt Kostenstelle 53-7300-57 Wochenmarkt in Baienfurt					
Nr.	Enzahlungs- und Auszahlungsarten	Ansatz 2019	Plan 2020	Plan 2021	Plan 2022
9	Einzahlungen aus laufender Verwaltungstätigkeit (Summe aus Nummern 1 bis 8, ohne außerordentliche)	300	300	300	300
16	Auszahlungen aus laufender Verwaltungstätigkeit (Summe aus Nummern 10 bis 15)	-1.100	-1.100	-1.100	-1.100
17	Zahlungsmittelüberschuss/-bedarf des Ergebnishaushalts (Saldo aus Nummern 9 und 16)	-800	-800	-800	-800
23	Einzahlungen aus Investitionstätigkeit (Summe aus Nummer 18 bis 22)				
30	Auszahlungen aus Investitionstätigkeit (Summe aus Nummern 24 bis 29)				
31	Veranschlagter Finanzierungsmittelüberschuss/-bedarf aus Investitionstätigkeit				
32	Veranschlagter Finanzierungsmittelüberschuss/-bedarf (Saldo aus Nummern 17 und 31)	-800	-800	-800	-800


Doppischer Haushalt nach Kostenstellen der Gemeinde Baienfurt

 baienfurt Teilfinanzhaushalt Kostenstelle 53-7670-57 Gemeindehalle					
Nr.	Enzahlungs- und Auszahlungsarten	Ansatz 2019	Plan 2020	Plan 2021	Plan 2022
9	Einzahlungen aus laufender Verwaltungstätigkeit (Summe aus Nummern 1 bis 8, ohne außerordentliche)	11.100	11.100	11.100	11.100
16	Auszahlungen aus laufender Verwaltungstätigkeit (Summe aus Nummern 10 bis 15)	-189.028	-119.979	-110.953	-491.952
17	Zahlungsmittelüberschuss/-bedarf des Ergebnishaushalts (Saldo aus Nummern 9 und 16)	-177.928	-108.879	-99.853	-480.852
23	Einzahlungen aus Investitionstätigkeit (Summe aus Nummer 18 bis 22)				
26	Auszahlungen für den Erwerb von beweglichem Sachvermögen	-5.000	-5.000	-5.000	-5.000
30	Auszahlungen aus Investitionstätigkeit (Summe aus Nummern 24 bis 29)	-5.000	-5.000	-5.000	-5.000
31	Veranschlagter Finanzierungsmittelüberschuss/-bedarf aus Investitionstätigkeit	-5.000	-5.000	-5.000	-5.000
32	Veranschlagter Finanzierungsmittelüberschuss/-bedarf (Saldo aus Nummern 17 und 31)	-182.928	-113.879	-104.853	-485.852

Einzeldarstellung von Investitionen Kostenstelle 53-7670-57 Gemeindehalle

Nr. Bezeichnung	Ansatz 2019	Verpflichtungs- Ermächtigungen	Finanzplan 2020	VE 2020	Finanzplan 2021	Finanzplan 2022
101-7074 Gemeindehalle - Erwerb beweglicher Sachen-	-5.000		-5.000		-5.000	-5.000
Gesamtsumme Auszahlungen	-5.000		-5.000		-5.000	-5.000
Gesamtsumme Einzahlungen						
Gesamtsumme	-5.000		-5.000		-5.000	-5.000

Doppischer Haushalt nach Kostenstellen der Gemeinde Baienfurt

GEMEINDE  baienfurt Teilfinanzhaushalt Kostenstelle 54-7671-53 Heizzentrale an der Gemeindehalle					
Nr.	Einzahlungs- und Auszahlungsarten	Ansatz 2019	Plan 2020	Plan 2021	Plan 2022
9	Einzahlungen aus laufender Verwaltungstätigkeit (Summe aus Nummern 1 bis 8, ohne außerordentliche)	138.500	138.500	138.500	138.500
16	Auszahlungen aus laufender Verwaltungstätigkeit (Summe aus Nummern 10 bis 15)	-127.000	-121.000	-121.000	-121.000
17	Zahlungsmittelüberschuss/-bedarf des Ergebnishaushalts (Saldo aus Nummern 9 und 16)	11.500	17.500	17.500	17.500
23	Einzahlungen aus Investitionstätigkeit (Summe aus Nummer 18 bis 22)				
30	Auszahlungen aus Investitionstätigkeit (Summe aus Nummern 24 bis 29)				
31	Veranschlagter Finanzierungsmittelüberschuss/-bedarf aus Investitionstätigkeit				
32	Veranschlagter Finanzierungsmittelüberschuss/-bedarf (Saldo aus Nummern 17 und 31)	11.500	17.500	17.500	17.500

Doppischer Haushalt nach Kostenstellen der Gemeinde Baienfurt


 GEMEINDE baienfurt Teilfinanzhaushalt Kostenstelle 53-7675-57 Speidlerhaus					
---	--	--	--	--	--

Nr.	Enzahlungs- und Auszahlungsarten	Ansatz 2019	Plan 2020	Plan 2021	Plan 2022
9	Einzahlungen aus laufender Verwaltungstätigkeit (Summe aus Nummern 1 bis 8, ohne außerordentliche)	21.000	21.000	21.000	21.000
16	Auszahlungen aus laufender Verwaltungstätigkeit (Summe aus Nummern 10 bis 15)	-43.540	-50.721	-30.907	-31.097
17	Zahlungsmittelüberschuss/-bedarf des Ergebnishaushalts (Saldo aus Nummern 9 und 16)	-22.540	-29.721	-9.907	-10.097
23	Einzahlungen aus Investitionstätigkeit (Summe aus Nummer 18 bis 22)				
26	Auszahlungen für den Erwerb von beweglichem Sachvermögen	-1.000	-1.000	-1.000	-1.000
30	Auszahlungen aus Investitionstätigkeit (Summe aus Nummern 24 bis 29)	-1.000	-1.000	-1.000	-1.000
31	Veranschlagter Finanzierungsmittelüberschuss/-bedarf aus Investitionstätigkeit	-1.000	-1.000	-1.000	-1.000
32	Veranschlagter Finanzierungsmittelüberschuss/-bedarf (Saldo aus Nummern 17 und 31)	-23.540	-30.721	-10.907	-11.097


Einzeldarstellung von Investitionen Kostenstelle 53-7675-57 Speidlerhaus

Nr. Bezeichnung	Ansatz 2019	Verpflichtungs- Ermächtigungen	Finanzplan 2020	VE 2020	Finanzplan 2021	Finanzplan 2022
101-7075 Speidlerhaus -Erwerb beweglicher Sachen-	-1.000		-1.000		-1.000	-1.000
Gesamtsumme Auszahlungen	-1.000		-1.000		-1.000	-1.000
Gesamtsumme Einzahlungen						
Gesamtsumme	-1.000		-1.000		-1.000	-1.000

Doppischer Haushalt nach Kostenstellen der Gemeinde Baienfurt

GEMEINDE  baienfurt Teilfinanzhaushalt Kostenstelle 52-7810-55 Vatertierhaltung und künstliche Besamung					
Nr.	Enzahlungs- und Auszahlungsarten	Ansatz 2019	Plan 2020	Plan 2021	Plan 2022
9	Enzahlungen aus laufender Verwaltungstätigkeit (Summe aus Nummern 1 bis 8, ohne außerordentliche)				
16	Auszahlungen aus laufender Verwaltungstätigkeit (Summe aus Nummern 10 bis 15)	-500	-500	-500	-500
17	Zahlungsmittelüberschuss/-bedarf des Ergebnishaushalts (Saldo aus Nummern 9 und 16)	-500	-500	-500	-500
23	Enzahlungen aus Investitionstätigkeit (Summe aus Nummer 18 bis 22)				
30	Auszahlungen aus Investitionstätigkeit (Summe aus Nummern 24 bis 29)				
31	Veranschlagter Finanzierungsmittelüberschuss/-bedarf aus Investitionstätigkeit				
32	Veranschlagter Finanzierungsmittelüberschuss/-bedarf (Saldo aus Nummern 17 und 31)	-500	-500	-500	-500

Doppischer Haushalt nach Kostenstellen der Gemeinde Baienfurt

GEMEINDE  baienfurt Teilfinanzhaushalt Kostenstelle 52-7850-55 Sonstige Förderung der Landwirtschaft					
Nr.	Enzahlungs- und Auszahlungsarten	Ansatz 2019	Plan 2020	Plan 2021	Plan 2022
9	Einzahlungen aus laufender Verwaltungstätigkeit (Summe aus Nummern 1 bis 8, ohne außerordentliche)	200	200	200	200
16	Auszahlungen aus laufender Verwaltungstätigkeit (Summe aus Nummern 10 bis 15)	-2.000	-2.000	-2.000	-2.000
17	Zahlungsmittelüberschuss/-bedarf des Ergebnishaushalts (Saldo aus Nummern 9 und 16)	-1.800	-1.800	-1.800	-1.800
23	Einzahlungen aus Investitionstätigkeit (Summe aus Nummer 18 bis 22)				
30	Auszahlungen aus Investitionstätigkeit (Summe aus Nummern 24 bis 29)				
31	Veranschlagter Finanzierungsmittelüberschuss/-bedarf aus Investitionstätigkeit				
32	Veranschlagter Finanzierungsmittelüberschuss/-bedarf (Saldo aus Nummern 17 und 31)	-1.800	-1.800	-1.800	-1.800

Doppischer Haushalt nach Kostenstellen der Gemeinde Baienfurt


 GEMEINDE baienfurt	Teilfinanzhaushalt Kostenstelle 52-7910-57 Sonstige Förderung von Wirtschaft und Verkehr
--	---

Nr.	Einzahlungs- und Auszahlungsarten	Ansatz 2019	Plan 2020	Plan 2021	Plan 2022
9	Einzahlungen aus laufender Verwaltungstätigkeit (Summe aus Nummern 1 bis 8, ohne außerordentliche)	1.000	1.000	1.000	1.000
16	Auszahlungen aus laufender Verwaltungstätigkeit (Summe aus Nummern 10 bis 15)	-21.400	-21.400	-21.400	-21.400
17	Zahlungsmittelüberschuss/-bedarf des Ergebnishaushalts (Saldo aus Nummern 9 und 16)	-20.400	-20.400	-20.400	-20.400
18	Einzahlungen aus Investitionszuwendungen		300.000	150.000	
23	Einzahlungen aus Investitionstätigkeit (Summe aus Nummer 18 bis 22)		300.000	150.000	
25	Auszahlungen für Baumaßnahmen	-50.000	-700.000	-400.000	-50.000
30	Auszahlungen aus Investitionstätigkeit (Summe aus Nummern 24 bis 29)	-50.000	-700.000	-400.000	-50.000
31	Veranschlagter Finanzierungsmittelüberschuss/-bedarf aus Investitionstätigkeit	-50.000	-400.000	-250.000	-50.000
32	Veranschlagter Finanzierungsmittelüberschuss/-bedarf (Saldo aus Nummern 17 und 31)	-70.400	-420.400	-270.400	-70.400


Enzeldarstellung von Investitionen Kostenstelle 52-7910-57 Sonstige Förderung von Wirtschaft und Verkehr

Nr. Bezeichnung	Ansatz 2019	Verpflichtungs- Ermächtigungen	Finanzplan 2020	VE 2020	Finanzplan 2021	Finanzplan 2022
101-6022 Breitbandversorgung - Einlegung v. Leerrohren Zusc			300.000		150.000	
101-7078 Breitbandversorgung - Einlegung v. Leerrohren	-50.000		-700.000		-400.000	-50.000
Gesamtsumme Auszahlungen	-50.000		-700.000		-400.000	-50.000
Gesamtsumme Einzahlungen			300.000		150.000	
Gesamtsumme	-50.000		-400.000		-250.000	-50.000

Doppischer Haushalt nach Kostenstellen der Gemeinde Baienfurt

GEMEINDE  baienfurt Teilfinanzhaushalt Kostenstelle 53-8100-53 Elektrizitätsversorgung					
Nr.	Enzahlungs- und Auszahlungsarten	Ansatz 2019	Plan 2020	Plan 2021	Plan 2022
9	Enzahlungen aus laufender Verwaltungstätigkeit (Summe aus Nummern 1 bis 8, ohne außerordentliche)	180.000	180.000	180.000	180.000
16	Auszahlungen aus laufender Verwaltungstätigkeit (Summe aus Nummern 10 bis 15)				
17	Zahlungsmittelüberschuss/-bedarf des Ergebnishaushalts (Saldo aus Nummern 9 und 16)	180.000	180.000	180.000	180.000
23	Enzahlungen aus Investitionstätigkeit (Summe aus Nummer 18 bis 22)				
30	Auszahlungen aus Investitionstätigkeit (Summe aus Nummern 24 bis 29)				
31	Veranschlagter Finanzierungsmittelüberschuss/-bedarf aus Investitionstätigkeit				
32	Veranschlagter Finanzierungsmittelüberschuss/-bedarf (Saldo aus Nummern 17 und 31)	180.000	180.000	180.000	180.000

Doppischer Haushalt nach Kostenstellen der Gemeinde Baienfurt

GEMEINDE  baienfurt Teilfinanzhaushalt Kostenstelle 53-8101-53 Photovoltaikanlage Grundschule 8KW					
Nr.	Enzahlungs- und Auszahlungsarten	Ansatz 2019	Plan 2020	Plan 2021	Plan 2022
9	Enzahlungen aus laufender Verwaltungstätigkeit (Summe aus Nummern 1 bis 8, ohne außerordentliche)	3.500	3.500	3.500	3.500
16	Auszahlungen aus laufender Verwaltungstätigkeit (Summe aus Nummern 10 bis 15)	-1.200	-1.200	-1.200	-1.200
17	Zahlungsmittelüberschuss/-bedarf des Ergebnishaushalts (Saldo aus Nummern 9 und 16)	2.300	2.300	2.300	2.300
23	Enzahlungen aus Investitionstätigkeit (Summe aus Nummer 18 bis 22)				
30	Auszahlungen aus Investitionstätigkeit (Summe aus Nummern 24 bis 29)				
31	Veranschlagter Finanzierungsmittelüberschuss/-bedarf aus Investitionstätigkeit				
32	Veranschlagter Finanzierungsmittelüberschuss/-bedarf (Saldo aus Nummern 17 und 31)	2.300	2.300	2.300	2.300

Doppischer Haushalt nach Kostenstellen der Gemeinde Baienfurt


 GEMEINDE baienfurt Teilfinanzhaushalt Kostenstelle 54-8102-53 PV Gemeinschaftsschule					
---	--	--	--	--	--

Nr.	Einzahlungs- und Auszahlungsarten	Ansatz 2019	Plan 2020	Plan 2021	Plan 2022
9	Einzahlungen aus laufender Verwaltungstätigkeit (Summe aus Nummern 1 bis 8, ohne außerordentliche)				
16	Auszahlungen aus laufender Verwaltungstätigkeit (Summe aus Nummern 10 bis 15)				
17	Zahlungsmittelüberschuss/-bedarf des Ergebnishaushalts (Saldo aus Nummern 9 und 16)				
23	Einzahlungen aus Investitionstätigkeit (Summe aus Nummer 18 bis 22)				
26	Auszahlungen für den Erwerb von beweglichem Sachvermögen	-10.000	-60.000		
30	Auszahlungen aus Investitionstätigkeit (Summe aus Nummern 24 bis 29)	-10.000	-60.000		
31	Veranschlagter Finanzierungsmittelüberschuss/-bedarf aus Investitionstätigkeit	-10.000	-60.000		
32	Veranschlagter Finanzierungsmittelüberschuss/-bedarf (Saldo aus Nummern 17 und 31)	-10.000	-60.000		

Einzeldarstellung von Investitionen Kostenstelle 54-8102-53 PV Gemeinschaftsschule

Nr. Bezeichnung	Ansatz 2019	Verpflichtungs- Ermächtigungen	Finanzplan 2020	VE 2020	Finanzplan 2021	Finanzplan 2022
101-7080 PV Anlage auf der Achtschule	-10.000		-60.000			
Gesamtsumme Auszahlungen	-10.000		-60.000			
Gesamtsumme Einzahlungen						
Gesamtsumme	-10.000		-60.000			

Doppischer Haushalt nach Kostenstellen der Gemeinde Baienfurt


	baienfurt Teilfinanzhaushalt Kostenstelle 54-8110-53 E - Ladesäulen / Ladeinfrastruktur für Elektrofahrzeuge
---	--

Nr.	Enzahlungs- und Auszahlungsarten	Ansatz 2019	Plan 2020	Plan 2021	Plan 2022
9	Einzahlungen aus laufender Verwaltungstätigkeit (Summe aus Nummern 1 bis 8, ohne außerordentliche)	500	500	500	500
16	Auszahlungen aus laufender Verwaltungstätigkeit (Summe aus Nummern 10 bis 15)	-1.400	-1.400	-1.400	-1.400
17	Zahlungsmittelüberschuss/-bedarf des Ergebnishaushalts (Saldo aus Nummern 9 und 16)	-900	-900	-900	-900
18	Enzahlungen aus Investitionszuwendungen	20.000			
23	Einzahlungen aus Investitionstätigkeit (Summe aus Nummer 18 bis 22)	20.000			
26	Auszahlungen für den Erwerb von beweglichem Sachvermögen	-60.000			
30	Auszahlungen aus Investitionstätigkeit (Summe aus Nummern 24 bis 29)	-60.000			
31	Veranschlagter Finanzierungsmittelüberschuss/-bedarf aus Investitionstätigkeit	-40.000			
32	Veranschlagter Finanzierungsmittelüberschuss/-bedarf (Saldo aus Nummern 17 und 31)	-40.900	-900	-900	-900


Enzeldarstellung von Investitionen Kostenstelle 54-8110-53 E - Ladesäulen / Ladeinfrastruktur für Elektrofahrzeuge

Nr. Bezeichnung	Ansatz 2019	Verpflichtungs- Ermächtigungen	Finanzplan 2020	VE 2020	Finanzplan 2021	Finanzplan 2022
101-6024 E- Ladesäulen am Marktplatz - Zuwendung vom Bund -	20.000					
101-7081 Anschaffung von E- Ladesäulen	-60.000					
Gesamtsumme Auszahlungen	-60.000					
Gesamtsumme Einzahlungen	20.000					
Gesamtsumme	-40.000					

Doppischer Haushalt nach Kostenstellen der Gemeinde Baienfurt

GEMEINDE  baienfurt Teilfinanzhaushalt Kostenstelle 53-8130-53 Konzessionsabgabe Gas					
Nr.	Enzahlungs- und Auszahlungsarten	Ansatz 2019	Plan 2020	Plan 2021	Plan 2022
9	Enzahlungen aus laufender Verwaltungstätigkeit (Summe aus Nummern 1 bis 8, ohne außerordentliche)	18.000	18.000	18.000	18.000
16	Auszahlungen aus laufender Verwaltungstätigkeit (Summe aus Nummern 10 bis 15)				
17	Zahlungsmittelüberschuss/-bedarf des Ergebnishaushalts (Saldo aus Nummern 9 und 16)	18.000	18.000	18.000	18.000
23	Enzahlungen aus Investitionstätigkeit (Summe aus Nummer 18 bis 22)				
30	Auszahlungen aus Investitionstätigkeit (Summe aus Nummern 24 bis 29)				
31	Veranschlagter Finanzierungsmittelüberschuss/-bedarf aus Investitionstätigkeit				
32	Veranschlagter Finanzierungsmittelüberschuss/-bedarf (Saldo aus Nummern 17 und 31)	18.000	18.000	18.000	18.000

Doppischer Haushalt nach Kostenstellen der Gemeinde Baienfurt

GEMEINDE  baienfurt Teilfinanzhaushalt Kostenstelle 54-8550-55 Forstwirtschaftliche Unternehmen					
Nr.	Enzahlungs- und Auszahlungsarten	Ansatz 2019	Plan 2020	Plan 2021	Plan 2022
9	Enzahlungen aus laufender Verwaltungstätigkeit (Summe aus Nummern 1 bis 8, ohne außerordentliche)	3.000	3.000	3.000	3.000
16	Auszahlungen aus laufender Verwaltungstätigkeit (Summe aus Nummern 10 bis 15)	-3.850	-3.850	-3.850	-3.850
17	Zahlungsmittelüberschuss/-bedarf des Ergebnishaushalts (Saldo aus Nummern 9 und 16)	-850	-850	-850	-850
23	Enzahlungen aus Investitionstätigkeit (Summe aus Nummer 18 bis 22)				
30	Auszahlungen aus Investitionstätigkeit (Summe aus Nummern 24 bis 29)				
31	Veranschlagter Finanzierungsmittelüberschuss/-bedarf aus Investitionstätigkeit				
32	Veranschlagter Finanzierungsmittelüberschuss/-bedarf (Saldo aus Nummern 17 und 31)	-850	-850	-850	-850

Doppischer Haushalt nach Kostenstellen der Gemeinde Baienfurt

	baienfurt Teilfinanzhaushalt Kostenstelle 53-8800-52 Grundvermögen der Gemeinde Baienfurt
---	--

Nr.	Enzahlungs- und Auszahlungsarten	Ansatz 2019	Plan 2020	Plan 2021	Plan 2022
9	Einzahlungen aus laufender Verwaltungstätigkeit (Summe aus Nummern 1 bis 8, ohne außerordentliche)	392.500	392.500	392.500	392.500
16	Auszahlungen aus laufender Verwaltungstätigkeit (Summe aus Nummern 10 bis 15)	-299.350	-279.350	-289.350	-339.350
17	Zahlungsmittelüberschuss/-bedarf des Ergebnishaushalts (Saldo aus Nummern 9 und 16)	93.150	113.150	103.150	53.150
20	Einzahlungen aus der Veräußerung von Sachvermögen	500.000	100.000	100.000	100.000
23	Einzahlungen aus Investitionstätigkeit (Summe aus Nummer 18 bis 22)	500.000	100.000	100.000	100.000
24	Auszahlungen für den Erwerb von Grundstücken und Gebäuden	-2.879.000	-200.000	-250.000	-2.300.000
30	Auszahlungen aus Investitionstätigkeit (Summe aus Nummern 24 bis 29)	-2.879.000	-200.000	-250.000	-2.300.000
31	Veranschlagter Finanzierungsmittelüberschuss/-bedarf aus Investitionstätigkeit	-2.379.000	-100.000	-150.000	-2.200.000
32	Veranschlagter Finanzierungsmittelüberschuss/-bedarf (Saldo aus Nummern 17 und 31)	-2.285.850	13.150	-46.850	-2.146.850

Enzeldarstellung von Investitionen Kostenstelle 53-8800-52 Grundvermögen der Gemeinde Baienfurt

Nr. Bezeichnung	Ansatz 2019	Verpflichtungs-Ermächtigungen	Finanzplan 2020	VE 2020	Finanzplan 2021	Finanzplan 2022
I01-6025 Grundstückserlöse Allgemein	500.000		100.000		100.000	100.000
I01-7082 Grunderwerb Allgemein	-2.500.000		-200.000		-150.000	-50.000
I01-7083 Grunderwerb interkommunales Gewerbegebiet	-379.000					
I01-7084 Generalsanierung Marktplatz 9						-500.000
I01-7085 Generalsanierung Römerstraße 37						-200.000
I01-7086 Generalsanierung Alte Poststraße 18/1+18/2					-100.000	-500.000
I01-7087 Generalsanierung Römerstraße 39 und 41						-450.000
I01-7088 Generalsanierung Ravensburger Straße 20						-600.000
Gesamtsumme Auszahlungen	-2.879.000		-200.000		-250.000	-2.300.000
Gesamtsumme Einzahlungen	500.000		100.000		100.000	100.000
Gesamtsumme	-2.379.000		-100.000		-150.000	-2.200.000

Doppischer Haushalt nach Kostenstellen der Gemeinde Baienfurt


	baienfurt	Teilfinanzhaushalt Kostenstelle 53-8801-52 Ausweisung neues Wohngebiet
---	-----------	--

Nr.	Einzahlungs- und Auszahlungsarten	Ansatz 2019	Plan 2020	Plan 2021	Plan 2022
9	Einzahlungen aus laufender Verwaltungstätigkeit (Summe aus Nummern 1 bis 8, ohne außerordentliche)				
16	Auszahlungen aus laufender Verwaltungstätigkeit (Summe aus Nummern 10 bis 15)				
17	Zahlungsmittelüberschuss/-bedarf des Ergebnishaushalts (Saldo aus Nummern 9 und 16)				
20	Einzahlungen aus der Veräußerung von Sachvermögen		1.000.000	1.000.000	
23	Einzahlungen aus Investitionstätigkeit (Summe aus Nummer 18 bis 22)		1.000.000	1.000.000	
24	Auszahlungen für den Erwerb von Grundstücken und Gebäuden	-830.000			
30	Auszahlungen aus Investitionstätigkeit (Summe aus Nummern 24 bis 29)	-830.000			
31	Veranschlagter Finanzierungsmittelüberschuss/-bedarf aus Investitionstätigkeit	-830.000	1.000.000	1.000.000	
32	Veranschlagter Finanzierungsmittelüberschuss/-bedarf (Saldo aus Nummern 17 und 31)	-830.000	1.000.000	1.000.000	


Enzeldarstellung von Investitionen Kostenstelle 53-8801-52 Ausweisung neues Wohngebiet

Nr. Bezeichnung	Ansatz 2019	Verpflichtungs- Ermächtigungen	Finanzplan 2020	VE 2020	Finanzplan 2021	Finanzplan 2022
I01-6026 Ausweisung eines Baugebiets - Grundstückserlöse			1.000.000		1.000.000	
I01-7089 Grunderwerb neues Baugebiet	-830.000					
Gesamtsumme Auszahlungen	-830.000					
Gesamtsumme Einzahlungen			1.000.000		1.000.000	
Gesamtsumme	-830.000		1.000.000		1.000.000	

Doppischer Haushalt nach Kostenstellen der Gemeinde Baienfurt

GEMEINDE  baienfurt Teilfinanzhaushalt 6 Bauen, Verkehr, Ver- und Entsorgung					
Nr.	Enzahlungs- und Auszahlungsarten	Ansatz 2019	Plan 2020	Plan 2021	Plan 2022
9	Einzahlungen aus laufender Verwaltungstätigkeit (Summe aus Nummern 1 bis 8, ohne außerordentliche)	810.700	810.700	810.700	810.700
16	Auszahlungen aus laufender Verwaltungstätigkeit (Summe aus Nummern 10 bis 15)	-1.992.679	-1.639.715	-1.659.047	-1.687.430
17	Zahlungsmittelüberschuss/-bedarf des Ergebnishaushalts (Saldo aus Nummern 9 und 16)	-1.181.979	-829.015	-848.347	-876.730
18	Einzahlungen aus Investitionszuwendungen	230.000	90.000	40.000	40.000
19	Einzahlungen aus Investitionsbeiträgen und ähnlichen Entgelten für Investitionstätigkeit	10.000	210.000	210.000	10.000
23	Einzahlungen aus Investitionstätigkeit (Summe aus Nummer 18 bis 22)	240.000	300.000	250.000	50.000
24	Auszahlungen für den Erwerb von Grundstücken und Gebäuden	-195.000	-25.000	-25.000	-25.000
25	Auszahlungen für Baumaßnahmen	-2.227.000	-933.000	-717.000	-248.000
26	Auszahlungen für den Erwerb von beweglichem Sachvermögen	-15.000	-6.000	-6.000	-6.000
28	Auszahlungen für Investitionsförderungsmaßnahmen	-130.000	-80.000	-80.000	-80.000
30	Auszahlungen aus Investitionstätigkeit (Summe aus Nummern 24 bis 29)	-2.567.000	-1.044.000	-828.000	-359.000
31	Veranschlagter Finanzierungsmittelüberschuss/-bedarf aus Investitionstätigkeit	-2.327.000	-744.000	-578.000	-309.000
32	Veranschlagter Finanzierungsmittelüberschuss/-bedarf (Saldo aus Nummern 17 und 31)	-3.508.979	-1.573.015	-1.426.347	-1.185.730

Doppischer Haushalt nach Kostenstellen der Gemeinde Baienfurt

 GEMEINDE baienfurt Teilfinanzhaushalt Kostenstelle 64-5800-55 Öffentliche Grünflächen					
Nr.	Einzahlungs- und Auszahlungsarten	Ansatz 2019	Plan 2020	Plan 2021	Plan 2022
9	Einzahlungen aus laufender Verwaltungstätigkeit (Summe aus Nummern 1 bis 8, ohne außerordentliche)	700	700	700	700
16	Auszahlungen aus laufender Verwaltungstätigkeit (Summe aus Nummern 10 bis 15)	-79.100	-79.100	-79.100	-79.100
17	Zahlungsmittelüberschuss/-bedarf des Ergebnishaushalts (Saldo aus Nummern 9 und 16)	-78.400	-78.400	-78.400	-78.400
23	Einzahlungen aus Investitionstätigkeit (Summe aus Nummer 18 bis 22)				
26	Auszahlungen für den Erwerb von beweglichem Sachvermögen	-3.000			
30	Auszahlungen aus Investitionstätigkeit (Summe aus Nummern 24 bis 29)	-3.000			
31	Veranschlagter Finanzierungsmittelüberschuss/-bedarf aus Investitionstätigkeit	-3.000			
32	Veranschlagter Finanzierungsmittelüberschuss/-bedarf (Saldo aus Nummern 17 und 31)	-81.400	-78.400	-78.400	-78.400

Einzelarstellung von Investitionen Kostenstelle 64-5800-55 Öffentliche Grünflächen

Nr. Bezeichnung	Ansatz 2019	Verpflichtungs- Ermächtigungen	Finanzplan 2020	VE 2020	Finanzplan 2021	Finanzplan 2022
101-7048 Öff. Grünflächen - Erwerb beweglicher Sachen	-3.000					
Gesamtsumme Auszahlungen	-3.000					
Gesamtsumme Einzahlungen						
Gesamtsumme	-3.000					

Doppischer Haushalt nach Kostenstellen der Gemeinde Baienfurt


GEMEINDE		baienfurt	Teilfinanzhaushalt Kostenstelle 64-5801-55 Öffentliche Kinderspielplätze		
----------	---	------------------	---	--	--

Nr.	Einzahlungs- und Auszahlungsarten	Ansatz 2019	Plan 2020	Plan 2021	Plan 2022
9	Einzahlungen aus laufender Verwaltungstätigkeit (Summe aus Nummern 1 bis 8, ohne außerordentliche)				
16	Auszahlungen aus laufender Verwaltungstätigkeit (Summe aus Nummern 10 bis 15)	-17.000	-17.000	-17.000	-17.000
17	Zahlungsmittelüberschuss/-bedarf des Ergebnishaushalts (Saldo aus Nummern 9 und 16)	-17.000	-17.000	-17.000	-17.000
18	Einzahlungen aus Investitionszuwendungen	90.000			
23	Einzahlungen aus Investitionstätigkeit (Summe aus Nummer 18 bis 22)	90.000			
24	Auszahlungen für den Erwerb von Grundstücken und Gebäuden	-165.000	-25.000	-25.000	-25.000
30	Auszahlungen aus Investitionstätigkeit (Summe aus Nummern 24 bis 29)	-165.000	-25.000	-25.000	-25.000
31	Veranschlagter Finanzierungsmittelüberschuss/-bedarf aus Investitionstätigkeit	-75.000	-25.000	-25.000	-25.000
32	Veranschlagter Finanzierungsmittelüberschuss/-bedarf (Saldo aus Nummern 17 und 31)	-92.000	-42.000	-42.000	-42.000

Enzeldarstellung von Investitionen Kostenstelle 64-5801-55 Öffentliche Kinderspielplätze

Nr. Bezeichnung	Ansatz 2019	Verpflichtungs- Ermächtigungen	Finanzplan 2020	VE 2020	Finanzplan 2021	Finanzplan 2022
I01-6016 Zuwendung vom Land aus Sanierungsmittel Ortsmitte	90.000					
I01-7049 Öffentliche Kinderspielplätze	-165.000		-25.000		-25.000	-25.000
Gesamtsumme Auszahlungen	-165.000		-25.000		-25.000	-25.000
Gesamtsumme Einzahlungen	90.000					
Gesamtsumme	-75.000		-25.000		-25.000	-25.000


Doppischer Haushalt nach Kostenstellen der Gemeinde Baienfurt

 GEMEINDE baienfurt Teilfinanzhaushalt Kostenstelle 64-6000-52 Bauverwaltung					
Nr.	Enzahlungs- und Auszahlungsarten	Ansatz 2019	Plan 2020	Plan 2021	Plan 2022
9	Einzahlungen aus laufender Verwaltungstätigkeit (Summe aus Nummern 1 bis 8, ohne außerordentliche)	14.300	14.300	14.300	14.300
16	Auszahlungen aus laufender Verwaltungstätigkeit (Summe aus Nummern 10 bis 15)	-435.321	-440.084	-450.091	-475.348
17	Zahlungsmittelüberschuss/-bedarf des Ergebnishaushalts (Saldo aus Nummern 9 und 16)	-421.021	-425.784	-435.791	-461.048
23	Einzahlungen aus Investitionstätigkeit (Summe aus Nummer 18 bis 22)				
26	Auszahlungen für den Erwerb von beweglichem Sachvermögen	-8.000	-2.000	-2.000	-2.000
30	Auszahlungen aus Investitionstätigkeit (Summe aus Nummern 24 bis 29)	-8.000	-2.000	-2.000	-2.000
31	Veranschlagter Finanzierungsmittelüberschuss/-bedarf aus Investitionstätigkeit	-8.000	-2.000	-2.000	-2.000
32	Veranschlagter Finanzierungsmittelüberschuss/-bedarf (Saldo aus Nummern 17 und 31)	-429.021	-427.784	-437.791	-463.048


Einzelarstellung von Investitionen Kostenstelle 64-6000-52 Bauverwaltung

Nr. Bezeichnung	Ansatz 2019	Verpflichtungs- Ermächtigungen	Finanzplan 2020	VE 2020	Finanzplan 2021	Finanzplan 2022
101-7050 Bauverwaltung - Erwerb beweglicher Sachen-	-8.000		-2.000		-2.000	-2.000
Gesamtsumme Auszahlungen	-8.000		-2.000		-2.000	-2.000
Gesamtsumme Einzahlungen						
Gesamtsumme	-8.000		-2.000		-2.000	-2.000


Doppischer Haushalt nach Kostenstellen der Gemeinde Baienfurt

GEMEINDE  baienfurt Teilfinanzhaushalt Kostenstelle 64-6100-51 Orts- und Regionalplanung					
Nr.	Enzahlungs- und Auszahlungsarten	Ansatz 2019	Plan 2020	Plan 2021	Plan 2022
9	Enzahlungen aus laufender Verwaltungstätigkeit (Summe aus Nummern 1 bis 8, ohne außerordentliche)	2.000	2.000	2.000	2.000
16	Auszahlungen aus laufender Verwaltungstätigkeit (Summe aus Nummern 10 bis 15)	-82.000	-52.000	-52.000	-60.000
17	Zahlungsmittelüberschuss/-bedarf des Ergebnishaushalts (Saldo aus Nummern 9 und 16)	-80.000	-50.000	-50.000	-58.000
23	Enzahlungen aus Investitionstätigkeit (Summe aus Nummer 18 bis 22)				
30	Auszahlungen aus Investitionstätigkeit (Summe aus Nummern 24 bis 29)				
31	Veranschlagter Finanzierungsmittelüberschuss/-bedarf aus Investitionstätigkeit				
32	Veranschlagter Finanzierungsmittelüberschuss/-bedarf (Saldo aus Nummern 17 und 31)	-80.000	-50.000	-50.000	-58.000

Doppischer Haushalt nach Kostenstellen der Gemeinde Baienfurt

GEMEINDE  baienfurt Teilfinanzhaushalt Kostenstelle 64-6120-51 Vermessung in Baienfurt					
Nr.	Enzahlungs- und Auszahlungsarten	Ansatz 2019	Plan 2020	Plan 2021	Plan 2022
9	Enzahlungen aus laufender Verwaltungstätigkeit (Summe aus Nummern 1 bis 8, ohne außerordentliche)				
16	Auszahlungen aus laufender Verwaltungstätigkeit (Summe aus Nummern 10 bis 15)	-2.000	-2.000	-2.000	-2.000
17	Zahlungsmittelüberschuss/-bedarf des Ergebnishaushalts (Saldo aus Nummern 9 und 16)	-2.000	-2.000	-2.000	-2.000
23	Enzahlungen aus Investitionstätigkeit (Summe aus Nummer 18 bis 22)				
30	Auszahlungen aus Investitionstätigkeit (Summe aus Nummern 24 bis 29)				
31	Veranschlagter Finanzierungsmittelüberschuss/-bedarf aus Investitionstätigkeit				
32	Veranschlagter Finanzierungsmittelüberschuss/-bedarf (Saldo aus Nummern 17 und 31)	-2.000	-2.000	-2.000	-2.000


Doppischer Haushalt nach Kostenstellen der Gemeinde Baienfurt

GEMEINDE  baienfurt Teilfinanzhaushalt Kostenstelle 64-6150-51 Sanierungs- und Entwicklungsmaßnahmen in Bft					
Nr.	Einzahlungs- und Auszahlungsarten	Ansatz 2019	Plan 2020	Plan 2021	Plan 2022
9	Einzahlungen aus laufender Verwaltungstätigkeit (Summe aus Nummern 1 bis 8, ohne außerordentliche)	40.000	40.000	40.000	40.000
16	Auszahlungen aus laufender Verwaltungstätigkeit (Summe aus Nummern 10 bis 15)	-75.000	-75.000	-75.000	-75.000
17	Zahlungsmittelüberschuss/-bedarf des Ergebnishaushalts (Saldo aus Nummern 9 und 16)	-35.000	-35.000	-35.000	-35.000
18	Einzahlungen aus Investitionszuwendungen	60.000	40.000	40.000	40.000
23	Einzahlungen aus Investitionstätigkeit (Summe aus Nummer 18 bis 22)	60.000	40.000	40.000	40.000
28	Auszahlungen für Investitionsförderungsmaßnahmen	-130.000	-80.000	-80.000	-80.000
30	Auszahlungen aus Investitionstätigkeit (Summe aus Nummern 24 bis 29)	-130.000	-80.000	-80.000	-80.000
31	Veranschlagter Finanzierungsmittelüberschuss/-bedarf aus Investitionstätigkeit	-70.000	-40.000	-40.000	-40.000
32	Veranschlagter Finanzierungsmittelüberschuss/-bedarf (Saldo aus Nummern 17 und 31)	-105.000	-75.000	-75.000	-75.000


Enzeldarstellung von Investitionen Kostenstelle 64-6150-51 Sanierungs- und Entwicklungsmaßnahmen in Bft

Nr. Bezeichnung	Ansatz 2019	Verpflichtungs-Ermächtigungen	Finanzplan 2020	VE 2020	Finanzplan 2021	Finanzplan 2022
I01-6017 Sanierungs- und Entwicklungsmaßn. Landesant. OM IV	60.000		40.000		40.000	40.000
I01-7051 Sanierungsgebiet Ortmitte IV	-130.000		-80.000		-80.000	-80.000
Gesamtsumme Auszahlungen	-130.000		-80.000		-80.000	-80.000
Gesamtsumme Einzahlungen	60.000		40.000		40.000	40.000
Gesamtsumme	-70.000		-40.000		-40.000	-40.000

Doppischer Haushalt nach Kostenstellen der Gemeinde Baienfurt

GEMEINDE  baienfurt Teilfinanzhaushalt Kostenstelle 64-6200-52 Förderung von Wohnraum					
Nr.	Enzahlungs- und Auszahlungsarten	Ansatz 2019	Plan 2020	Plan 2021	Plan 2022
9	Enzahlungen aus laufender Verwaltungstätigkeit (Summe aus Nummern 1 bis 8, ohne außerordentliche)				
16	Auszahlungen aus laufender Verwaltungstätigkeit (Summe aus Nummern 10 bis 15)				
17	Zahlungsmittelüberschuss/-bedarf des Ergebnishaushalts (Saldo aus Nummern 9 und 16)				
23	Enzahlungen aus Investitionstätigkeit (Summe aus Nummer 18 bis 22)				
30	Auszahlungen aus Investitionstätigkeit (Summe aus Nummern 24 bis 29)				
31	Veranschlagter Finanzierungsmittelüberschuss/-bedarf aus Investitionstätigkeit				
32	Veranschlagter Finanzierungsmittelüberschuss/-bedarf (Saldo aus Nummern 17 und 31)				


Doppischer Haushalt nach Kostenstellen der Gemeinde Baienfurt

 baienfurt Teilfinanzhaushalt Kostenstelle 64-6300-54 Straßen, Wege, Brücken, Plätze					
Nr.	Enzahlungs- und Auszahlungsarten	Ansatz 2019	Plan 2020	Plan 2021	Plan 2022
9	Einzahlungen aus laufender Verwaltungstätigkeit (Summe aus Nummern 1 bis 8, ohne außerordentliche)	34.900	34.900	34.900	34.900
16	Auszahlungen aus laufender Verwaltungstätigkeit (Summe aus Nummern 10 bis 15)	-489.600	-259.600	-259.600	-259.600
17	Zahlungsmittelüberschuss/-bedarf des Ergebnishaushalts (Saldo aus Nummern 9 und 16)	-454.700	-224.700	-224.700	-224.700
19	Einzahlungen aus Investitionsbeiträgen und ähnlichen Entgelten für Investitionstätigkeit		50.000	50.000	
23	Einzahlungen aus Investitionstätigkeit (Summe aus Nummer 18 bis 22)		50.000	50.000	
25	Auszahlungen für Baumaßnahmen	-844.000	-185.000	-135.000	-10.000
26	Auszahlungen für den Erwerb von beweglichem Sachvermögen	-2.000	-2.000	-2.000	-2.000
30	Auszahlungen aus Investitionstätigkeit (Summe aus Nummern 24 bis 29)	-846.000	-187.000	-137.000	-12.000
31	Veranschlagter Finanzierungsmittelüberschuss/-bedarf aus Investitionstätigkeit	-846.000	-137.000	-87.000	-12.000
32	Veranschlagter Finanzierungsmittelüberschuss/-bedarf (Saldo aus Nummern 17 und 31)	-1.300.700	-361.700	-311.700	-236.700

Einzeldarstellung von Investitionen Kostenstelle 64-6300-54 Straßen, Wege, Brücken, Plätze

Nr. Bezeichnung	Ansatz 2019	Verpflichtungs- Ermächtigungen	Finanzplan 2020	VE 2020	Finanzplan 2021	Finanzplan 2022
I01-6018 Straßen - Erschliessungsbeitrag nach BauGB			50.000		50.000	
I01-7052 Gemeindestraßen - Erwerb beweglicher Sachen -	-2.000		-2.000		-2.000	-2.000
I01-7053 Gemeindestraßen - Allgemein	-10.000		-10.000		-10.000	-10.000
I01-7054 Erschliessungsstraßen neues Wohngebiet Altdorfer Ö	-20.000		-100.000		-100.000	
I01-7055 Erneuerung Niederbiegerstraße 76-82	-30.000					
I01-7056 Neue Stellplätze Kirchstraße	-60.000					
I01-7057 Neue Gestaltung südlicher Marktplatz	-65.000					
I01-7058 Erneuerung Ahornstraße	-204.000					
I01-7059 Bühnenüberdachung am Marktplatz	-5.000		-50.000			
I01-7060 Erhöhung Schenkenwaldbrücke Anteil Bft.			-25.000		-25.000	
I01-7061 Kreisverkehr südl. Eingang Baienfurt / Altdorfer Ö	-450.000					
Gesamtsumme Auszahlungen	-846.000		-187.000		-137.000	-12.000
Gesamtsumme Einzahlungen			50.000		50.000	
Gesamtsumme	-846.000		-137.000		-87.000	-12.000


Doppischer Haushalt nach Kostenstellen der Gemeinde Baienfurt

GEMEINDE  baienfurt Teilfinanzhaushalt Kostenstelle 64-6700-54 Straßenbeleuchtung					
Nr.	Enzahlungs- und Auszahlungsarten	Ansatz 2019	Plan 2020	Plan 2021	Plan 2022
9	Einzahlungen aus laufender Verwaltungstätigkeit (Summe aus Nummern 1 bis 8, ohne außerordentliche)	500	500	500	500
16	Auszahlungen aus laufender Verwaltungstätigkeit (Summe aus Nummern 10 bis 15)	-65.000	-65.000	-65.000	-65.000
17	Zahlungsmittelüberschuss/-bedarf des Ergebnishaushalts (Saldo aus Nummern 9 und 16)	-64.500	-64.500	-64.500	-64.500
23	Einzahlungen aus Investitionstätigkeit (Summe aus Nummer 18 bis 22)				
25	Auszahlungen für Baumaßnahmen	-70.000	-20.000	-20.000	-20.000
30	Auszahlungen aus Investitionstätigkeit (Summe aus Nummern 24 bis 29)	-70.000	-20.000	-20.000	-20.000
31	Veranschlagter Finanzierungsmittelüberschuss/-bedarf aus Investitionstätigkeit	-70.000	-20.000	-20.000	-20.000
32	Veranschlagter Finanzierungsmittelüberschuss/-bedarf (Saldo aus Nummern 17 und 31)	-134.500	-84.500	-84.500	-84.500


Einzeldarstellung von Investitionen Kostenstelle 64-6700-54 Straßenbeleuchtung

Nr. Bezeichnung	Ansatz 2019	Verpflichtungs- Ermächtigungen	Finanzplan 2020	VE 2020	Finanzplan 2021	Finanzplan 2022
101-7062 Straßenbeleuchtung -Allgemein-	-70.000		-20.000		-20.000	-20.000
Gesamtsumme Auszahlungen	-70.000		-20.000		-20.000	-20.000
Gesamtsumme Einzahlungen						
Gesamtsumme	-70.000		-20.000		-20.000	-20.000

Doppischer Haushalt nach Kostenstellen der Gemeinde Baienfurt

GEMEINDE  baienfurt Teilfinanzhaushalt Kostenstelle 64-6750-54 Straßenreinigung					
Nr.	Enzahlungs- und Auszahlungsarten	Ansatz 2019	Plan 2020	Plan 2021	Plan 2022
9	Enzahlungen aus laufender Verwaltungstätigkeit (Summe aus Nummern 1 bis 8, ohne außerordentliche)				
16	Auszahlungen aus laufender Verwaltungstätigkeit (Summe aus Nummern 10 bis 15)	-55.000	-55.000	-55.000	-55.000
17	Zahlungsmittelüberschuss/-bedarf des Ergebnishaushalts (Saldo aus Nummern 9 und 16)	-55.000	-55.000	-55.000	-55.000
23	Enzahlungen aus Investitionstätigkeit (Summe aus Nummer 18 bis 22)				
30	Auszahlungen aus Investitionstätigkeit (Summe aus Nummern 24 bis 29)				
31	Veranschlagter Finanzierungsmittelüberschuss/-bedarf aus Investitionstätigkeit				
32	Veranschlagter Finanzierungsmittelüberschuss/-bedarf (Saldo aus Nummern 17 und 31)	-55.000	-55.000	-55.000	-55.000


Doppischer Haushalt nach Kostenstellen der Gemeinde Baienfurt

 GEMEINDE baienfurt Teilfinanzhaushalt Kostenstelle 64-6900-55 Wasserläufe, Wasserbau					
Nr.	Enzahlungs- und Auszahlungsarten	Ansatz 2019	Plan 2020	Plan 2021	Plan 2022
9	Enzahlungen aus laufender Verwaltungstätigkeit (Summe aus Nummern 1 bis 8, ohne außerordentliche)				
16	Auszahlungen aus laufender Verwaltungstätigkeit (Summe aus Nummern 10 bis 15)	-187.300	-72.300	-65.300	-65.300
17	Zahlungsmittelüberschuss/-bedarf des Ergebnishaushalts (Saldo aus Nummern 9 und 16)	-187.300	-72.300	-65.300	-65.300
18	Enzahlungen aus Investitionszuwendungen		50.000		
23	Enzahlungen aus Investitionstätigkeit (Summe aus Nummer 18 bis 22)		50.000		
24	Auszahlungen für den Erwerb von Grundstücken und Gebäuden	-30.000			
25	Auszahlungen für Baumaßnahmen	-397.000	-100.000	-100.000	-100.000
30	Auszahlungen aus Investitionstätigkeit (Summe aus Nummern 24 bis 29)	-427.000	-100.000	-100.000	-100.000
31	Veranschlagter Finanzierungsmittelüberschuss/-bedarf aus Investitionstätigkeit	-427.000	-50.000	-100.000	-100.000
32	Veranschlagter Finanzierungsmittelüberschuss/-bedarf (Saldo aus Nummern 17 und 31)	-614.300	-122.300	-165.300	-165.300

Enzeldarstellung von Investitionen Kostenstelle 64-6900-55 Wasserläufe, Wasserbau

Nr. Bezeichnung	Ansatz 2019	Verpflichtungs- Ermächtigungen	Finanzplan 2020	VE 2020	Finanzplan 2021	Finanzplan 2022
I01-6019 Wasserläufe, Wasserbau, Hochwasserschutz - Zuwendun			50.000			
I01-7063 Grunderwerb	-30.000					
I01-7064 Ufer Ausbau (Ufermauer am Ölbach)	-370.000					
I01-7065 Amphibienarena	-2.000					
I01-7066 Hochwasserschutz	-25.000		-100.000		-100.000	-100.000
Gesamtsumme Auszahlungen	-427.000		-100.000		-100.000	-100.000
Gesamtsumme Einzahlungen			50.000			
Gesamtsumme	-427.000		-50.000		-100.000	-100.000


Doppischer Haushalt nach Kostenstellen der Gemeinde Baienfurt

 GEMEINDE baienfurt Teilfinanzhaushalt Kostenstelle 64-7000-53 Abwasserbeseitigung					
Nr.	Enzahlungs- und Auszahlungsarten	Ansatz 2019	Plan 2020	Plan 2021	Plan 2022
9	Einzahlungen aus laufender Verwaltungstätigkeit (Summe aus Nummern 1 bis 8, ohne außerordentliche)	590.900	590.900	590.900	590.900
16	Auszahlungen aus laufender Verwaltungstätigkeit (Summe aus Nummern 10 bis 15)	-421.500	-433.700	-446.950	-461.000
17	Zahlungsmittelüberschuss/-bedarf des Ergebnishaushalts (Saldo aus Nummern 9 und 16)	169.400	157.200	143.950	129.900
19	Einzahlungen aus Investitionsbeiträgen und ähnlichen Entgelten für Investitionstätigkeit	10.000	160.000	160.000	10.000
23	Einzahlungen aus Investitionstätigkeit (Summe aus Nummer 18 bis 22)	10.000	160.000	160.000	10.000
25	Auszahlungen für Baumaßnahmen	-406.000	-478.000	-312.000	-8.000
30	Auszahlungen aus Investitionstätigkeit (Summe aus Nummern 24 bis 29)	-406.000	-478.000	-312.000	-8.000
31	Veranschlagter Finanzierungsmittelüberschuss/-bedarf aus Investitionstätigkeit	-396.000	-318.000	-152.000	2.000
32	Veranschlagter Finanzierungsmittelüberschuss/-bedarf (Saldo aus Nummern 17 und 31)	-226.600	-160.800	-8.050	131.900


Einzelarstellung von Investitionen Kostenstelle 64-7000-53 Abwasserbeseitigung

Nr. Bezeichnung	Ansatz 2019	Verpflichtungs- Ermächtigungen	Finanzplan 2020	VE 2020	Finanzplan 2021	Finanzplan 2022
I01-6020 Abwasserbeseitigung - Entwässerungsbeitrag	10.000		160.000		160.000	10.000
I01-7067 Abwasser neues Wohngebiet	-20.000		-200.000		-200.000	
I01-7068 Herstellung Hausanschlüsse Allgemein	-4.000		-4.000		-4.000	-4.000
I01-7069 Kanalerweiterungen Allgemein	-4.000		-4.000		-4.000	-4.000
I01-7070 Ableitung Oberflächenwasser Haldenweg	-340.000					
I01-7071 Regenwasserableitung BG Briachhalde III	-38.000		-270.000		-104.000	
Gesamtsumme Auszahlungen	-406.000		-478.000		-312.000	-8.000
Gesamtsumme Einzahlungen	10.000		160.000		160.000	10.000
Gesamtsumme	-396.000		-318.000		-152.000	2.000

Doppischer Haushalt nach Kostenstellen der Gemeinde Baienfurt

GEMEINDE  baienfurt Teilfinanzhaushalt Kostenstelle 63-7200-53 Müllabfuhr					
Nr.	Enzahlungs- und Auszahlungsarten	Ansatz 2019	Plan 2020	Plan 2021	Plan 2022
9	Enzahlungen aus laufender Verwaltungstätigkeit (Summe aus Nummern 1 bis 8, ohne außerordentliche)	28.300	28.300	28.300	28.300
16	Auszahlungen aus laufender Verwaltungstätigkeit (Summe aus Nummern 10 bis 15)	-6.708	-6.781	-6.855	-6.932
17	Zahlungsmittelüberschuss/-bedarf des Ergebnishaushalts (Saldo aus Nummern 9 und 16)	21.592	21.519	21.445	21.368
23	Enzahlungen aus Investitionstätigkeit (Summe aus Nummer 18 bis 22)				
30	Auszahlungen aus Investitionstätigkeit (Summe aus Nummern 24 bis 29)				
31	Veranschlagter Finanzierungsmittelüberschuss/-bedarf aus Investitionstätigkeit				
32	Veranschlagter Finanzierungsmittelüberschuss/-bedarf (Saldo aus Nummern 17 und 31)	21.592	21.519	21.445	21.368

Doppischer Haushalt nach Kostenstellen der Gemeinde Baienfurt

GEMEINDE  baienfurt Teilfinanzhaushalt Kostenstelle 63-7201-53 Wertstoffeffassung					
Nr.	Einzahlungs- und Auszahlungsarten	Ansatz 2019	Plan 2020	Plan 2021	Plan 2022
9	Einzahlungen aus laufender Verwaltungstätigkeit (Summe aus Nummern 1 bis 8, ohne außerordentliche)	9.900	9.900	9.900	9.900
16	Auszahlungen aus laufender Verwaltungstätigkeit (Summe aus Nummern 10 bis 15)	-100	-100	-100	-100
17	Zahlungsmittelüberschuss/-bedarf des Ergebnishaushalts (Saldo aus Nummern 9 und 16)	9.800	9.800	9.800	9.800
23	Einzahlungen aus Investitionstätigkeit (Summe aus Nummer 18 bis 22)				
30	Auszahlungen aus Investitionstätigkeit (Summe aus Nummern 24 bis 29)				
31	Veranschlagter Finanzierungsmittelüberschuss/-bedarf aus Investitionstätigkeit				
32	Veranschlagter Finanzierungsmittelüberschuss/-bedarf (Saldo aus Nummern 17 und 31)	9.800	9.800	9.800	9.800

Doppischer Haushalt nach Kostenstellen der Gemeinde Baienfurt

GEMEINDE  baienfurt Teilfinanzhaushalt Kostenstelle 64-7240-56 Altlastenbeseitigung					
Nr.	Enzahlungs- und Auszahlungsarten	Ansatz 2019	Plan 2020	Plan 2021	Plan 2022
9	Enzahlungen aus laufender Verwaltungstätigkeit (Summe aus Nummern 1 bis 8, ohne außerordentliche)				
16	Auszahlungen aus laufender Verwaltungstätigkeit (Summe aus Nummern 10 bis 15)	-5.000	-5.000	-5.000	-5.000
17	Zahlungsmittelüberschuss/-bedarf des Ergebnishaushalts (Saldo aus Nummern 9 und 16)	-5.000	-5.000	-5.000	-5.000
23	Enzahlungen aus Investitionstätigkeit (Summe aus Nummer 18 bis 22)				
30	Auszahlungen aus Investitionstätigkeit (Summe aus Nummern 24 bis 29)				
31	Veranschlagter Finanzierungsmittelüberschuss/-bedarf aus Investitionstätigkeit				
32	Veranschlagter Finanzierungsmittelüberschuss/-bedarf (Saldo aus Nummern 17 und 31)	-5.000	-5.000	-5.000	-5.000

Doppischer Haushalt nach Kostenstellen der Gemeinde Baienfurt


GEMEINDE		baienfurt	Teilfinanzhaushalt Kostenstelle 63-7500-55 Bestattungswesen in Baienfurt		
----------	---	------------------	---	--	--

Nr.	Einzahlungs- und Auszahlungsarten	Ansatz 2019	Plan 2020	Plan 2021	Plan 2022
9	Einzahlungen aus laufender Verwaltungstätigkeit (Summe aus Nummern 1 bis 8, ohne außerordentliche)	89.100	89.100	89.100	89.100
16	Auszahlungen aus laufender Verwaltungstätigkeit (Summe aus Nummern 10 bis 15)	-46.700	-49.700	-41.700	-36.700
17	Zahlungsmittelüberschuss/-bedarf des Ergebnishaushalts (Saldo aus Nummern 9 und 16)	42.400	39.400	47.400	52.400
23	Einzahlungen aus Investitionstätigkeit (Summe aus Nummer 18 bis 22)				
25	Auszahlungen für Baumaßnahmen	-200.000	-100.000	-50.000	-10.000
26	Auszahlungen für den Erwerb von beweglichem Sachvermögen	-2.000	-2.000	-2.000	-2.000
30	Auszahlungen aus Investitionstätigkeit (Summe aus Nummern 24 bis 29)	-202.000	-102.000	-52.000	-12.000
31	Veranschlagter Finanzierungsmittelüberschuss/-bedarf aus Investitionstätigkeit	-202.000	-102.000	-52.000	-12.000
32	Veranschlagter Finanzierungsmittelüberschuss/-bedarf (Saldo aus Nummern 17 und 31)	-159.600	-62.600	-4.600	40.400

Enzeldarstellung von Investitionen Kostenstelle 63-7500-55 Bestattungswesen in Baienfurt

Nr. Bezeichnung	Ansatz 2019	Verpflichtungs- Ermächtigungen	Finanzplan 2020	VE 2020	Finanzplan 2021	Finanzplan 2022
I01-7072 Friedhof -Erwerb beweglicher Gegenstände	-2.000		-2.000		-2.000	-2.000
I01-7073 Umgestaltung Friedhof - Baumaßnahmen	-200.000		-100.000		-50.000	-10.000
Gesamtsumme Auszahlungen	-202.000		-102.000		-52.000	-12.000
Gesamtsumme Einzahlungen						
Gesamtsumme	-202.000		-102.000		-52.000	-12.000

Doppischer Haushalt nach Kostenstellen der Gemeinde Baienfurt

GEMEINDE  baienfurt Teilfinanzhaushalt Kostenstelle 64-7650-54 Öffentliches WC an der Bushaltestelle Achtschule					
Nr.	Enzahlungs- und Auszahlungsarten	Ansatz 2019	Plan 2020	Plan 2021	Plan 2022
9	Enzahlungen aus laufender Verwaltungstätigkeit (Summe aus Nummern 1 bis 8, ohne außerordentliche)	100	100	100	100
16	Auszahlungen aus laufender Verwaltungstätigkeit (Summe aus Nummern 10 bis 15)	-6.750	-8.750	-19.750	-5.750
17	Zahlungsmittelüberschuss/-bedarf des Ergebnishaushalts (Saldo aus Nummern 9 und 16)	-6.650	-8.650	-19.650	-5.650
23	Enzahlungen aus Investitionstätigkeit (Summe aus Nummer 18 bis 22)				
30	Auszahlungen aus Investitionstätigkeit (Summe aus Nummern 24 bis 29)				
31	Veranschlagter Finanzierungsmittelüberschuss/-bedarf aus Investitionstätigkeit				
32	Veranschlagter Finanzierungsmittelüberschuss/-bedarf (Saldo aus Nummern 17 und 31)	-6.650	-8.650	-19.650	-5.650

Doppischer Haushalt nach Kostenstellen der Gemeinde Baienfurt


 baienfurt	Teilfinanzhaushalt Kostenstelle 62-7920-54 Förderung des öffentlichen Personennahverkehrs
---	--

Nr.	Einzahlungs- und Auszahlungsarten	Ansatz 2019	Plan 2020	Plan 2021	Plan 2022
9	Einzahlungen aus laufender Verwaltungstätigkeit (Summe aus Nummern 1 bis 8, ohne außerordentliche)				
16	Auszahlungen aus laufender Verwaltungstätigkeit (Summe aus Nummern 10 bis 15)	-18.600	-18.600	-18.600	-18.600
17	Zahlungsmittelüberschuss/-bedarf des Ergebnishaushalts (Saldo aus Nummern 9 und 16)	-18.600	-18.600	-18.600	-18.600
18	Einzahlungen aus Investitionszuwendungen	80.000			
23	Einzahlungen aus Investitionstätigkeit (Summe aus Nummer 18 bis 22)	80.000			
25	Auszahlungen für Baumaßnahmen	-310.000	-50.000	-100.000	-100.000
30	Auszahlungen aus Investitionstätigkeit (Summe aus Nummern 24 bis 29)	-310.000	-50.000	-100.000	-100.000
31	Veranschlagter Finanzierungsmittelüberschuss/-bedarf aus Investitionstätigkeit	-230.000	-50.000	-100.000	-100.000
32	Veranschlagter Finanzierungsmittelüberschuss/-bedarf (Saldo aus Nummern 17 und 31)	-248.600	-68.600	-118.600	-118.600


Enzeldarstellung von Investitionen Kostenstelle 62-7920-54 Förderung des öffentlichen Personennahverkehrs

Nr. Bezeichnung	Ansatz 2019	Verpflichtungs- Ermächtigungen	Finanzplan 2020	VE 2020	Finanzplan 2021	Finanzplan 2022
101-6023 Erstellung Barrierefreie Bushaltestellen - Förderu	80.000					
101-7079 Umgestaltung Buswartehäuschen (Barrierefreiheit)	-310.000		-50.000		-100.000	-100.000
Gesamtsumme Auszahlungen	-310.000		-50.000		-100.000	-100.000
Gesamtsumme Einzahlungen	80.000					
Gesamtsumme	-230.000		-50.000		-100.000	-100.000


Doppischer Haushalt nach Kostenstellen der Gemeinde Baienfurt

GEMEINDE  baienfurt Teilfinanzhaushalt 7 Allgemeine Finanzwirtschaft					
Nr.	Enzahlungs- und Auszahlungsarten	Ansatz 2019	Plan 2020	Plan 2021	Plan 2022
9	Einzahlungen aus laufender Verwaltungstätigkeit (Summe aus Nummern 1 bis 8, ohne außerordentliche)	12.427.900	12.838.900	13.190.900	13.555.900
16	Auszahlungen aus laufender Verwaltungstätigkeit (Summe aus Nummern 10 bis 15)	-6.155.500	-6.358.200	-6.549.000	-6.740.400
17	Zahlungsmittelüberschuss/-bedarf des Ergebnishaushalts (Saldo aus Nummern 9 und 16)	6.272.400	6.480.700	6.641.900	6.815.500
23	Einzahlungen aus Investitionstätigkeit (Summe aus Nummer 18 bis 22)				
30	Auszahlungen aus Investitionstätigkeit (Summe aus Nummern 24 bis 29)				
31	Veranschlagter Finanzierungsmittelüberschuss/-bedarf aus Investitionstätigkeit				
32	Veranschlagter Finanzierungsmittelüberschuss/-bedarf (Saldo aus Nummern 17 und 31)	6.272.400	6.480.700	6.641.900	6.815.500

Doppischer Haushalt nach Kostenstellen der Gemeinde Baienfurt

GEMEINDE  baienfurt Teilfinanzhaushalt Kostenstelle 73-9000-61 Steuern, Allgemeine Zuweisungen und Allgemeine Umlagen					
Nr.	Enzahlungs- und Auszahlungsarten	Ansatz 2019	Plan 2020	Plan 2021	Plan 2022
9	Enzahlungen aus laufender Verwaltungstätigkeit (Summe aus Nummern 1 bis 8, ohne außerordentliche)	12.427.800	12.838.800	13.190.800	13.555.800
16	Auszahlungen aus laufender Verwaltungstätigkeit (Summe aus Nummern 10 bis 15)	-5.975.500	-6.208.200	-6.419.000	-6.630.400
17	Zahlungsmittelüberschuss/-bedarf des Ergebnishaushalts (Saldo aus Nummern 9 und 16)	6.452.300	6.630.600	6.771.800	6.925.400
23	Enzahlungen aus Investitionstätigkeit (Summe aus Nummer 18 bis 22)				
30	Auszahlungen aus Investitionstätigkeit (Summe aus Nummern 24 bis 29)				
31	Veranschlagter Finanzierungsmittelüberschuss/-bedarf aus Investitionstätigkeit				
32	Veranschlagter Finanzierungsmittelüberschuss/-bedarf (Saldo aus Nummern 17 und 31)	6.452.300	6.630.600	6.771.800	6.925.400


Doppischer Haushalt nach Kostenstellen der Gemeinde Baienfurt

GEMEINDE  baienfurt Teilfinanzhaushalt Kostenstelle 73-9100-61 sonstige Allgemeine Finanzwirtschaft					
Nr.	Enzahlungs- und Auszahlungsarten	Ansatz 2019	Plan 2020	Plan 2021	Plan 2022
9	Enzahlungen aus laufender Verwaltungstätigkeit (Summe aus Nummern 1 bis 8, ohne außerordentliche)	100	100	100	100
16	Auszahlungen aus laufender Verwaltungstätigkeit (Summe aus Nummern 10 bis 15)	-180.000	-150.000	-130.000	-110.000
17	Zahlungsmittelüberschuss/-bedarf des Ergebnishaushalts (Saldo aus Nummern 9 und 16)	-179.900	-149.900	-129.900	-109.900
23	Enzahlungen aus Investitionstätigkeit (Summe aus Nummer 18 bis 22)				
30	Auszahlungen aus Investitionstätigkeit (Summe aus Nummern 24 bis 29)				
31	Veranschlagter Finanzierungsmittelüberschuss/-bedarf aus Investitionstätigkeit				
32	Veranschlagter Finanzierungsmittelüberschuss/-bedarf (Saldo aus Nummern 17 und 31)	-179.900	-149.900	-129.900	-109.900

Enzeldarstellung von Investitionen Kostenstelle 73-9100-61 sonstige Allgemeine Finanzwirtschaft

Nr. Bezeichnung	Ansatz 2019	Verpflichtungs-Ermächtigungen	Finanzplan 2020	VE 2020	Finanzplan 2021	Finanzplan 2022
101-7091 Ordentliche Tilgungsleistungen	-110.000		-100.000		-98.000	-98.000
Gesamtsumme Auszahlungen	-110.000		-100.000		-98.000	-98.000
Gesamtsumme Einzahlungen						
Gesamtsumme	-110.000		-100.000		-98.000	-98.000

Doppischer Haushalt nach Kostenstellen der Gemeinde Baienfurt

GEMEINDE  baienfurt Teilfinanzhaushalt GESAMT Alle Kostenstellen					
Nr.	Enzahlungs- und Auszahlungsarten	Ansatz 2019	Plan 2020	Plan 2021	Plan 2022
9	Einzahlungen aus laufender Verwaltungstätigkeit (Summe aus Nummern 1 bis 8, ohne außerordentliche)				
16	Auszahlungen aus laufender Verwaltungstätigkeit (Summe aus Nummern 10 bis 15)				
17	Zahlungsmittelüberschuss/-bedarf des Ergebnishaushalts (Saldo aus Nummern 9 und 16)				
23	Einzahlungen aus Investitionstätigkeit (Summe aus Nummer 18 bis 22)				
30	Auszahlungen aus Investitionstätigkeit (Summe aus Nummern 24 bis 29)				
31	Veranschlagter Finanzierungsmittelüberschuss/-bedarf aus Investitionstätigkeit				
32	Veranschlagter Finanzierungsmittelüberschuss/-bedarf (Saldo aus Nummern 17 und 31)				

**D. Anlagen
zum Haushalt 2019**

Anlage 11 (lt. VwV Produkt- und Kontenrahmen)
zum Haushaltsplan
2019

(§ 5 GemHVO)

Stellenplan
für das
Haushaltsjahr 2019

Teil A	Beamte
Teil B	Beschäftigte
Teil C	Aufteilung der Stellen nach der Gliederung des Haushaltsplanes
Teil D	Ehrenbeamte und Nachwuchskräfte

Anlage 11 (lt. VwV Produkt- und Kontenrahmen)

Teil B: Beschäftigte

1	2	Zahl der Stellen					Nachrichtlich	
		3	darunter			7	8	9
			4	5	6			
	Entgeltgruppe bzw. Sondertarif	Insgesamt 2019 ¹⁾	mit Zulage ²⁾	Sonderschlüssel ³⁾	Leerstellen	Stellen 2018 ⁴⁾	Zahl der tatsächlich besetzten Stellen am 30.6.2018 ⁴⁾	Vermerke, Erläuterungen (z. B. Aufwandsentschädigung) ⁵⁾
	15	0,00				0,00	0,00	Anmerkung: ca. 1,5 Stellen sind für die Wasserversorgung tätig.
	15Ü	0,00				0,00	0,00	
	14	0,00				0,00	0,00	
	S13	2,00				2,00	2,00	
	13	0,00				0,00	0,00	
	12	0,00				0,00	0,00	
	S11b	1,25				1,25	1,30	
	11	1,00				1,00	1,00	
	10	5,00				4,00	3,00	
	S9	1,70				1,00	1,00	
	9c	0,00				0,00	0,00	
	9b	2,50				3,50	3,50	
	9a	0,75				1,35	0,60	
	S8b	0,70				1,70	1,70	
	8	3,00				2,50	2,25	
	7	8,65				5,38	4,40	
	S8a	7,29				4,77	4,93	
	6	7,00				8,65	10,65	
	5	5,20				6,50	5,50	
	S 4	3,25				4,65	4,05	
	4	1,14				0,14	0,14	
	S2	0,80				0,00	0,50	
	2	2,53				2,28	2,28	
	1	0,00				0,00	0,00	
	Sondertarif	0,76				0,93	0,73	
Insgesamt (B)		54,52				51,60	49,53	Beschäftigte
Angestellte insgesamt (A+B) ohne A.II	----	8,30 54,52				8,30 51,60	7,60 49,53	Beamte Beschäftigte
mit A.II	----							
<u>GESAMT</u>		<u>62,82</u>				<u>###</u>	<u>57,13</u>	

Anlage 11 (lt. VwV Produkt- und Kontenrahmen)

Teil C: - nachrichtlich - Aufteilung der Stellen nach der Gliederung des Haushaltsplans

I. Beamte

THH	Teilhaushalt	Bürgermeister, Beigeordnete	Höherer Dienst					Gehobener Dienst ⁷⁾					Mittlerer Dienst ⁷⁾					Einfacher Dienst ⁷⁾	Vermerke, Erläuterungen (z. B. Aufwandsentschädigung) ⁵⁾
			B2	A16	A15	A14	A13	A13	A12	A11	A10	A9	A9	A8	A7	A6	A5		
1	Gemeindeorgane	1,0																	
	Rechnungsprüfung																		
1	Hauptverwaltung						1,5	1,0			0,8								
1	Finanzverwaltung						1,0	1,0			1,0								
	Besondere Dienststellen der allg. Verwaltung																		
	Einrichtungen für die gesamte Verwaltung																		
	Einrichtungen für Verwaltungsangehörige																		
	Polizei																		
	Öffentliche Ordnung																		
	Umweltamt																		
	Feuerschutz																		
	Katastrophenschutz																		
	Verteidigungslastenverwaltung																		
	Schulverwaltung																		
	Grundschulen																		
	Hauptschulen																		
	Kombinierte Grund- und Hauptschulen																		
	Grundschulförderklassen																		
	Realschulen																		
	Kombinierte Haupt- und Realschulen																		
	Gymnasien, Kollegs (ohne berufliche Gymnasien)																		
	Berufliche Schulen																		
	Gesamtschulen																		
	Kommunale Betreuungsangebote																		
	Verwaltung kultureller Angelegenheiten																		
	Museen, Sammlungen, Ausstellungen																		
	Theater und Musikpflege																		
	Volkshochschulen																		
	Öffentliche Büchereien																		
	Soziale Einrichtung für Ältere																		
	Jugendhilfe nach dem Kinder- und Jugendhilfegesetz																		
	Einrichtungen der Jugendarbeit																		
Übertrag		1,0					2,5	2,0			1,8								

Teil C: - nachrichtlich - Aufteilung der Stellen nach der Gliederung des Haushaltsplans (Fortsetzung)

I. Beamte

THH	Teilhaushalt	Bürgermeister, Beigeordnete	Höherer Dienst				Gehobener Dienst ⁷⁾					Mittlerer Dienst ⁷⁾					Einfacher Dienst ⁷⁾	Vermerke, Erläuterungen (z. B. Aufwandsentschädigung) ⁵⁾
			B2	A16	A15	A14	A13	A13	A12	A11	A10	A9	A9	A8	A7	A6		
	Übertrag	1,0					2,5	2,0	0,0		1,8	0,0						
	Kindergarten Pinocchio																	
	Kindergarten Weidenösch																	
	Sporthallen																	
	Stadien und Sportplätze																	
	Freibäder																	
	Hallenbäder																	
	Park- u. Gartenanlagen																	
	Sonstige Erholungseinrichtungen																	
6	Allg. Bauverwaltung						1,0											
	Hochbauverwaltung																	
	Tiefbauverwaltung																	
	Städteplanung, Vermessung, Bauordnung																	
	Sanierungs- u. Entwicklungsmaßnahmen																	
	Gemeindestraßen																	
	Kreisstraßen																	
	Straßenbeleuchtung																	
	Straßenreinigung																	
	Einrichtungen für den ruhenden Verkehr																	
	Abwasserbeseitigung																	
	Abfallbeseitigung																	
	Märkte																	
	Schlacht- u. Viehhöfe																	
	Schlachtier- u. Fleischschau, Freibank, Notschlachträume																	
	Bestattungswesen																	
	Öffentliche Waagen																	
	Dorfgemeinschaftshäuser, Stadthallen																	
	Dorfgemeinschaftshäuser, Stadthallen																	
	Bauhof und Gärtnerei																	
	Zuchtierhaltung																	
	Wirtschaftswege																	
	Sonstige Förderung der Landwirtschaft																	
	Gesamt	1,0					3,5	2,0	0,0		1,8	0,0						

II. Beschäftigte ⁵⁾

THH	Einteilung der Kopfspalte nach den Entgeltgruppen bzw. Sondertarif ⁵⁾																	Vermerke, Erläuterungen (z. B. Aufwandserschädigung ⁵⁾						
	15	150	14	S13	S11b	11	S9	10	9a	9b	9c	S 8b	8	7	S8a	6	5		S 4	4	S2	2	1	ST
											0,0													
1								1,0	0,75	1,0				0,90		0,5					0,84		0,03	
1								1,0		0,5			1,0	2,0										
1													1,0	1,0			1,2							
2														1,0			0,4							
2													1,0								0,12		0,41	
3														1,15		0,70								
3				0,25		0,5										0,50	0,65		0,80					0,1
4																					0,15			
4														0,2		0,20								
2																					0,05			
2								1,0																
3				1,0																				0,10
Übertrag				1,25		0,5	3,0	0,75	1,5	0,0	0,0	3,00	6,3	0,0	0,00	3,50	0,65	0,80	1,16				0,64	

Anlage 11 (lt. VwV Produkt- und Kontenrahmen)

Teil D: - nachrichtlich - Ehrenbeamte und Nachwuchskräfte

I. Ehrenbeamte

Bezeichnung	Aufwandsentschädigung	Zahl	Vorgesehen im Jahr 2018 ⁴⁾	Beschäftigt am 30. Juni 2018 ⁴⁾	Erläuterungen
Bürgermeister Ortsvorsteher					
Insgesamt					

II. Beamte zur Anstellung

Bezeichnung	Besoldungsgruppe	Zahl	Vorgesehen im Jahr 2018 ⁴⁾	Zahl der tatsächlich besetzten Stellen am 30. Juni 2018 ⁴⁾	Erläuterungen
Assessoren Inspektoren z.A. Assistenten z.A.	A 13 A 9 A 5	1	1	0	
Insgesamt		1	1	0	

III. Nachwuchskräfte und informatorisch Beschäftigte

Bezeichnung	Aufwandsentschädigung	Zahl	Vorgesehen im Jahr 2018 ⁴⁾	Beschäftigt am 30. Juni 2018 ⁴⁾	Erläuterungen
Referendare Inspektorenanwärter Sekretäranwärter Dienstanfänger Auszubildende Praktikanten	Anwärterbezüge Anwärterbezüge Anwärterbezüge Unterhaltsbeihilfe Ausbildungsvergütung fester Satz	1 4 0	1 2 0	0 2 0	(Verw.fachangestellte)
Insgesamt		5	3	2	

4

Anmerkungen :

- 1) kw- und ku-Stellen sind unter Angabe des entsprechenden Vermerks gesondert aufzuführen. Gleichartige Vermerke können gruppiert dargestellt werden. In den Erläuterungen ist die Besoldungsgruppe zu vermerken, der die Stelle nach der Umwandlung angehören wird. Bei Teilzeitbeschäftigung ist der Vomhundertsatz anzugeben.
- 2) Zahl der Stellen, die nach den Vermerken oder Fußnoten zur Besoldungsgruppe mit einer Zulage ausgestattet sind.
- 3) Zahl der Stellen, für die auf Grund einer auf § 26 Abs. 3 BBesG beruhenden Rechtsverordnung des Bundes ein Sonderschlüssel angewandt wird.
- 4) Einzusetzen ist das Vorjahr
- 5) Die Höhe der mit einer Stelle verbundenen Aufwandsentschädigung ist anzugeben, sofern die Aufwandsentschädigung nicht sondergesetzlich geregelt ist.
- 6) Jedes Sondervermögen ist für sich aufzuführen. Aufteilung der Vorpalte jeweils zu Abschnitt I.
- 7) Die Besoldungsgruppen des einfachen Dienstes, A5 und A6 des mittleren Dienstes und A9 und A10 des gehobenen Dienstes können zusammengefasst werden.
- 8) Die Entgeltgruppen 1 bis 5 TVöD (oder vergleichbare Entgeltgruppen) können zusammengefasst werden.


Doppischer Haushalt der Gemeinde Baienfurt



Enzeldarstellung der Investitionsmaßnahmen

Nr. Bezeichnung	Ansatz 2019	Verpflichtungs-Ermächtigungen	Finanzplan 2020	VE 2020	Finanzplan 2021	Finanzplan 2022
I01-7001 Neue Medien-Technik für den Sitzungssaal	-35.000		-15.000			
I01-7002 Rathaus - Erwerb beweglicher Sachen -	-10.000		-10.000		-10.000	-10.000
I01-7003 Rathaus Anschaffung einer Zeiterfassung	-5.000		-30.000			
I01-7004 Rathaus neue Telefonanlage			-45.000			
I01-7005 Rathaus Ladeinfrastruktur	-5.000					
I01-7006 Kapitalumlage GV Mittleres Schussental	-2.000					
I01-7007 EDV -Erwerb beweglicher Sachen-	-55.000		-10.000		-10.000	-10.000
I01-7008 EDV - Ansch. Dokumentenmanagementsystem	-25.000					
I01-6025 Grundstückserlöse Allgemein	500.000		100.000		100.000	100.000
I01-7082 Grunderwerb Allgemein	-2.500.000		-200.000		-150.000	-50.000
I01-7083 Grunderwerb interkommunales Gewerbegebiet	-379.000					
I01-7084 Generalsanierung Marktplatz 9						-500.000
I01-7085 Generalsanierung Römerstraße 37						-200.000
I01-7086 Generalsanierung Alte Poststraße 18/1+ 18/2					-100.000	-500.000
I01-7087 Generalsanierung Römerstraße 39 und 41						-450.000
I01-7088 Generalsanierung Ravensburger Straße 20						-600.000
I01-6026 Ausweisung eines Baugebiets - Grundstückserlöse			1.000.000		1.000.000	
I01-7089 Grunderwerb neues Baugebiet	-830.000					
I01-6021 Gemeinde Bauhof - Veräußerungserlöse / Zuschüsse	2.000					
I01-7076 Bauhof - Anschaffung von Geräten-	-10.000		-10.000		-10.000	-10.000
I01-7077 Bauhof - Ersatz Fuhrpark Bauhof	-160.000		-135.000		-60.000	-30.000
I01-7009 Ordnungsamt - Erwerb beweglicher Sachen	-5.000		-2.000		-2.000	-2.000
I01-6001 Zuweisung vom Land für Schlauchwaschanlage - Z-Feu			25.000			
I01-7010 Feuerwehr -Erwerb beweglicher Sachen-	-20.000		-20.000		-15.000	-15.000
I01-7011 Feuerwehr -Erwerb eines neuen MTW -	-80.000					
I01-7012 Ausstattung Jugendfeuerwehr	-1.500		-1.500		-1.500	-1.500
I01-7013 Feuerwehr - Anbau an das Feuerwehrhaus -					-50.000	-150.000
I01-6008 Förderung Wohnraum für Flüchtlinge	150.000					
I01-6009 Einrichtungen für Asylbewerber - Förderung KlnvFG	14.000					
I01-7028 Einrichtungen Asylbewerber - Erwerb bewegl. Sachen	-10.000		-5.000			
I01-7029 Neubau einer Flüchtlingsunterkunft Römerstr. 16	-20.000					
I01-7030 Außenanlagen Römerstraße 16	-25.000					
I01-7039 Gebäude Vereinsheim Baienfurt-Bairndt inkl. Garage	-119.875					
I01-7093 Erweiterung und Überdachung Müllplatz MP4/1	-12.000					
I01-6002 Achtschule - Schulbauförderung - Gemeinschaftsschu			1.200.000		1.200.000	1.200.000

Doppischer Haushalt der Gemeinde Baienfurt

						
Enzeldarstellung der Investitionsmaßnahmen						
Nr. Bezeichnung	Ansatz 2019	Verpflichtungs-Ermächtigungen	Finanzplan 2020	VE 2020	Finanzplan 2021	Finanzplan 2022
I01-6003 Achtschule - Ausgleichstock-Gem.schule BA1			400.000		100.000	
I01-6004 Achtschule - Ausgleichstock-Gem.schule BA2					300.000	100.000
I01-6005 Achtschule - Ausgleichstock-Gem.schule BA3						100.000
I01-6006 Achtschule - Schulbauförderung-Grundschülerweiter	560.000					
I01-6007 Achtschule - Ausgleichstock-Grundschülerweiterun	50.000					
I01-7014 Schule - Erwerb beweglicher Sachen Allgemein -	-10.000		-20.000		-20.000	-20.000
I01-7015 Schule - Erneuerung PC-Ausstattung	-22.000		-20.000		-30.000	-30.000
I01-7016 Schule - bewegl. Gegenstände Grundschülerw.	-20.000					
I01-7017 Schule - spez. Einrichtung Gemeinschaftsschule	-5.000		-5.000		-5.000	-5.000
I01-7018 Schule - Erweiterung Gemeinschaftsschule	-5.500.000	-1.000.000	-6.500.000	-1.000.000	-3.500.000	-1.130.000
(Verpflichtungsermächtigungen)			(-1.000.000)			
I01-7019 Schule - Außenanlagen Gemeinschaftsschule	-100.000		-150.000		-250.000	-270.000
I01-7020 Schule - Hochbau Grundschülerweiterung	-530.000					
I01-7021 Schule - Außenanlagen Grundschülerweiterung	-240.000					
I01-7022 Schule- Entwässerung Grundschule	-380.000					
I01-7023 Kommunale Betreuungsangebote	-2.000		-2.000		-2.000	-2.000
I01-7031 Jugendtreff -Erwerb beweglicher Sachen-	-1.500		-1.500		-1.500	-1.500
I01-6010 Pinochio Kinderbetreuungsfinanzierungsgesetz2022					120.000	120.000
I01-6011 Pinocchio Ausgleichstock 2021					300.000	100.000
I01-7032 Kindergarten Pinocchio - Erwerb beweglicher Sachen-	-2.000		-2.000		-2.000	-2.000
I01-7033 Kiga Pinocchio - Grund und Boden	-370.000					
I01-7034 Kiga Pinocchio - Neubau	-300.000	-500.000	-2.000.000	-500.000	-1.000.000	-500.000
(Verpflichtungsermächtigungen)			(-500.000)			
I01-7035 Kiga Pinocchio - Außenanlagen	-10.000		-40.000		-50.000	-100.000
I01-7036 Kita Kardelina -Erwerb bew. Sachen-	-10.000		-10.000		-2.000	-2.000
I01-7037 Investitionszuschuss konf. Kindergärten	-15.000		-15.000		-15.000	-15.000
I01-6012 Waldkindergarten Kinderbetreuungsfinanzierungsgest	15.000					
I01-7038 Investitionskosten Bauwagen für Waldkindergarten	-70.000					
I01-7024 Generalsanierung Vereinsheim RV Str. 19 (ab 2022ff)						-500.000
I01-7025 Kulturgutförderung -Erwerb bew.Sachen/ Kunstw.-	-2.000		-2.000		-2.000	-2.000
I01-7026 Kulturgutförderung -Errichtung eines Informations	-2.000		-5.000			
I01-7027 Gemeindebücherei -Erwerb beweglicher Sachen-	-2.000		-2.000		-2.000	-2.000
I01-7092 Investitionszuschuss Beleuchtung Kirchturm	-5.125					

Doppischer Haushalt der Gemeinde Baienfurt

						
Nr. Bezeichnung	Ansatz 2019	Verpflichtungs-Ermächtigungen	Finanzplan 2020	VE 2020	Finanzplan 2021	Finanzplan 2022
I01-7040 Investitionszuschuss für neue Kegelbahn im UG des	-50.000					
I01-7041 Sporthalle -Erwerb beweglicher Sachen-	-10.000		-10.000		-10.000	-10.000
I01-7042 Generalsanierung große Sporthalle (ab 2023 wg. Sol						-1.500.000
I01-6013 Achperle - Zuweisung vom Land - Neubau Sportheim						100.000
I01-6014 Achperle - Ausgleichstock 2022 / 2023 -						200.000
I01-6015 Achperle - Zuweisung vom Land - Spielfeld	24.000					
I01-7043 Achperle -Erwerb beweglicher Sachen-	-10.000		-5.000			
I01-7044 Neubau Sportheim Achperle						-4.000.000
I01-7045 Achperle - Erneuerung Spielfeld und Lagergarage	-100.000		-35.000			
I01-7046 Hallenbad -Erwerb beweglicher Sachen-	-5.000		-5.000		-5.000	-5.000
I01-7047 Hallenbad-Sanierung (s.a. 10J Plan, teilw. VwH)					-65.000	
I01-6022 Breitbandversorgung - Einlegung v. Leerrohren Zusc			300.000		150.000	
I01-7078 Breitbandversorgung - Einlegung v. Leerrohren	-50.000		-700.000		-400.000	-50.000
I01-7074 Gemeindehalle -Erwerb beweglicher Sachen-	-5.000		-5.000		-5.000	-5.000
I01-7075 Speidlerhaus -Erwerb beweglicher Sachen-	-1.000		-1.000		-1.000	-1.000
I01-7080 PV Anlage auf der Achtschule	-10.000		-60.000			
I01-6024 E- Ladesäulen am Marktplatz - Zuwendung vom Bund -	20.000					
I01-7081 Anschaffung von E- Ladesäulen	-60.000					
I01-6023 Erstellung Barrierefreie Bushaltestellen - Förderu	80.000					
I01-7079 Umgestaltung Buswartehäuschen (Barrierefreiheit)	-310.000		-50.000		-100.000	-100.000
I01-7072 Friedhof -Erwerb beweglicher Gegenstände	-2.000		-2.000		-2.000	-2.000
I01-7073 Umgestaltung Friedhof - Baumaßnahmen	-200.000		-100.000		-50.000	-10.000
I01-7048 Öff. Grünflächen - Erwerb beweglicher Sachen	-3.000					
I01-6016 Zuwendung vom Land aus Sanierungsmittel Ortsmitte	90.000					
I01-7049 Öffentliche Kinderspielplätze	-165.000		-25.000		-25.000	-25.000
I01-7050 Bauverwaltung -Erwerb beweglicher Sachen-	-8.000		-2.000		-2.000	-2.000
I01-6017 Sanierungs- und Entwicklungsmaßn. Landesant. OM IV	60.000		40.000		40.000	40.000
I01-7051 Sanierungsgebiet Ortsmitte IV	-130.000		-80.000		-80.000	-80.000
I01-6018 Straßen - Erschliessungsbeitrag nach BauGB			50.000		50.000	
I01-7052 Gemeindestraßen - Erwerb beweglicher Sachen -	-2.000		-2.000		-2.000	-2.000
I01-7053 Gemeindestraßen - Allgemein	-10.000		-10.000		-10.000	-10.000


Doppischer Haushalt der Gemeinde Baienfurt



Einzeldarstellung der Investitionsmaßnahmen

Nr. Bezeichnung	Ansatz 2019	Verpflichtungs- Ermächtigungen	Finanzplan 2020	VE 2020	Finanzplan 2021	Finanzplan 2022
I01-7054 Erschließungsstraßen neues Wohngebiet Altdorfer Ö	-20.000		-100.000		-100.000	
I01-7055 Erneuerung Niederbiegerstraße 76-82	-30.000					
I01-7056 Neue Stellplätze Kirchstraße	-60.000					
I01-7057 Neue Gestaltung südlicher Marktplatz	-65.000					
I01-7058 Erneuerung Ahornstraße	-204.000					
I01-7059 Bühnenüberdachung am Marktplatz	-5.000		-50.000			
I01-7060 Erhöhung Schenkenwaldbücke Anteil Bft.			-25.000		-25.000	
I01-7061 Kreisverkehr südl. Eingang Baienfurt / Altdorfer Ö	-450.000					
I01-7062 Straßenbeleuchtung -Allgemein-	-70.000		-20.000		-20.000	-20.000
I01-6019 Wasserläufe, Wasserbau, Hochwasserschutz -Zuwendun			50.000			
I01-7063 Grunderwerb	-30.000					
I01-7064 Ufer Ausbau (Ufermauer am Ölbach)	-370.000					
I01-7065 Amphibienarena	-2.000					
I01-7066 Hochwasserschutz	-25.000		-100.000		-100.000	-100.000
I01-6020 Abwasserbeseitigung - Entwässerungsbeitrag	10.000		160.000		160.000	10.000
I01-7067 Abwasser neues Wohngebiet	-20.000		-200.000		-200.000	
I01-7068 Herstellung Hausanschlüsse Allgemein	-4.000		-4.000		-4.000	-4.000
I01-7069 Kanalerweiterungen Allgemein	-4.000		-4.000		-4.000	-4.000
I01-7070 Ableitung Oberflächenwasser Haldenweg	-340.000					
I01-7071 Regenwasserableitung BG Briachhalde III	-38.000		-270.000		-104.000	
I01-7091 Ordentliche Tilgungsleistungen	-110.000		-100.000		-98.000	-98.000
Gesamtsumme	-13.311.000	-1.500.000	-7.898.000	-1.500.000	-3.182.000	-9.068.000

Doppischer Haushalt der Gemeinde Baienfurt

GEMEINDE  baienfurt Übersicht über die aus VE's voraussichtlich fällig werdenden Auszahlungen						
Nr.	Beschreibung	VE im HH-Plan 2019 TEUR	HH-Jahr 2020 TEUR	HH-Jahr 2021 TEUR	HH-Jahr 2022 TEUR	HH-Jahr 2023 TEUR
	Verpflichtungsermächtigungen im Haushaltsplan des Jahres davon voraussichtlich fällige Auszahlungen in TEUR Jahr 2018 Jahr 2017 Jahr 2016					
	aktuelle HH-Jahr 2019	-1.500,0	-1.500,0	0,0	0,0	0,0
	Summe:	-1.500,0 0,0	-1.500,0	0,0	0,0	0,0
	Nachrichtlich im Finanzplan vorgesehene Kreditaufnahmen:					

Anlage
zum Haushaltsplan
2019

Investitionsprogramm 2019 - 2022

Kostenstelle	Kostenträger	Invest - NR.	Vorgesehene Maßnahme	Voraussichtl. Gesamtaufwand	zu finanzieren in den Jahren				
					2018 und früher	2019	2020	2021	2022 und später
1	2	3	3	4	5	6	7	8	9
11-0000-11	11100100	I01-7001	Neue Medien-Technik für den Sitzungssaal			35.000,00	15.000,00		
12-0200-11	11110000	I01-7002	Rathaus - Erwerb beweglicher Sachen -			10.000,00	10.000,00	10.000,00	10.000,00
12-0200-11	11110000	I01-7003	Rathaus Anschaffung einer Zeiterfassung			5.000,00	30.000,00		
12-0200-11	11110000	I01-7004	Rathaus neue Telefonanlage				45.000,00		
12-0200-11	11110000	I01-7005	Rathaus Ladeinfrastruktur			5.000,00			
12-0200-11	11110000	I01-7006	Kapitalumlage GV Mittleres Schussental			2.000,00			
12-0600-11	11200200	I01-7007	EDV -Erwerb beweglicher Sachen-			55.000,00	10.000,00	10.000,00	10.000,00
12-0600-11	11200200	I01-7008	EDV - Ansch. Dokumentenmanagementsystem			25.000,00			
22-1100-12	12200000	I01-7009	Ordnungsamt - Erwerb beweglicher Sachen			5.000,00	2.000,00	2.000,00	2.000,00
22-1300-12	12600100	I01-6001	Zuweisung vom Land für Schlauchwaschanlage - Z-Feu -				-25.000,00		
22-1300-12	12600100	I01-7010	Feuerwehr -Erwerb beweglicher Sachen-			20.000,00	20.000,00	15.000,00	15.000,00
22-1300-12	12600100	I01-7011	Feuerwehr -Erwerb eines neuen MTW -			80.000,00			
22-1300-12	12600100	I01-7012	Ausstattung Jugendfeuerwehr			1.500,00	1.500,00	1.500,00	1.500,00
22-1300-12	12600100	I01-7013	Feuerwehr - Anbau an das Feuerwehrhaus -	200.000,00				50.000,00	150.000,00
32-2820-21	21101000	I01-7014	Schule - Erwerb beweglicher Sachen Allgemein -			10.000,00	20.000,00	20.000,00	20.000,00
32-2820-21	21101000	I01-7015	Schule - Erneuerung PC-Ausstattung			22.000,00	20.000,00	30.000,00	30.000,00
32-2820-21	21101000	I01-7016	Schule - bewegl. Gegenstände Grundschulerv.		90.000,00	20.000,00			
32-2820-21	21101000	I01-7017	Schule - spez. Einrichtung Gemeinschaftsschule		6.000,00	5.000,00	5.000,00	5.000,00	5.000,00
32-2820-21	21101000	I01-6002	Achtalschule -Schulbauförderung - Gemeinschaftsschule	-3.600.000,00			-1.200.000,00	-1.200.000,00	-1.200.000,00
32-2820-21	21101000	I01-6003	Achtalschule -Ausgleichstock- Gemeinschaftsschule BA1	-500.000,00			-400.000,00	-100.000,00	
32-2820-21	21101000	I01-6004	Achtalschule -Ausgleichstock- Gemeinschaftsschule BA2	-400.000,00				-300.000,00	-100.000,00
32-2820-21	21101000	I01-6005	Achtalschule -Ausgleichstock- Gemeinschaftsschule BA3	-100.000,00					-100.000,00
32-2820-21	21101000	I01-7018	Schule - Erweiterung Gemeinschaftsschule	17.330.000,00	700.000,00	5.500.000,00	6.500.000,00	3.500.000,00	1.130.000,00
32-2820-21	21101000	I01-7019	Schule - Außenanlagen Gemeinschaftsschule	770.000,00	20.000,00	100.000,00	150.000,00	250.000,00	270.000,00
32-2820-21	21101000	I01-6006	Achtalschule -Schulbauförderung - Grundschülerweiterung	-560.000,00		-560.000,00			
32-2820-21	21101000	I01-6007	Achtalschule -Ausgleichstock- Grundschülerweiterung	-200.000,00	-150.000,00	-50.000,00			
32-2820-21	21101000	I01-7020	Schule - Hochbau Grundschülerweiterung	3.300.000,00	2.770.000,00	530.000,00			
32-2820-21	21101000	I01-7021	Schule - Außenanlagen Grundschülerweiterung	300.000,00	60.000,00	240.000,00			
32-2820-21	21101000	I01-7022	Schule- Entwässerung Grundschule	380.000,00		380.000,00			
32-2910-21	21400200	I01-7023	Kommunale Betreuungsangebote			2.000,00	2.000,00	2.000,00	2.000,00

Anlage
zum Haushaltsplan
2019

Investitionsprogramm 2019 - 2022

Kostenstelle	Kostenträger	Invest - NR.	Vorgesehene Maßnahme	Voraussichtl. Gesamtaufwand	zu finanzieren in den Jahren				
					2018 und früher	2019	2020	2021	2022 und später
1	2	3	3	4	5	6	7	8	9
42-3320-26	26200400	I01-7024	Generalsanierung Vereinsheim RV Str. 19 (ab 2022ff)	500.000,00					500.000,00
42-3400-28	28100100	I01-7025	Kulturgutförderung -Erwerb bew.Sachen/Kunstw.-			2.000,00	2.000,00	2.000,00	2.000,00
42-3400-28	28100100	I01-7026	Kulturgutförderung -Errichtung eines Informationssystems			2.000,00	5.000,00		
42-3520-27	27200000	I01-7027	Gemeindebücherei -Erwerb beweglicher Sachen-			2.000,00	2.000,00	2.000,00	2.000,00
22-4360-31	31400700	I01-6008	Förderung Wohnraum für Flüchtlinge	-270.000,00	-120.000,00	-150.000,00			
22-4360-31	31400700	I01-6009	Einrichtungen für Asylbewerber - Förderung KInvFG	-72.000,00	-58.000,00	-14.000,00			
22-4360-31	31400700	I01-7028	Einrichtungen Asylbewerber - Erwerb bewegl. Sachen		40.000,00	10.000,00	5.000,00		
22-4360-31	31400700	I01-7029	Neubau einer Flüchtlingsunterkunft Römerstr. 16	1.200.000,00	1.100.000,00	20.000,00			
22-4360-31	31400700	I01-7030	Außenanlagen Römerstraße 16	50.000,00	25.000,00	25.000,00			
32-4601-36	36200400	I01-7031	Jugendtreff -Erwerb beweglicher Sachen-			1.500,00	1.500,00	1.500,00	1.500,00
32-4641-36	36500101	I01-7032	Kindergarten Pinocchio -Erwerb beweglicher Sachen-			2.000,00	2.000,00	2.000,00	2.000,00
32-4641-36	36500101	I01-6010	Pinocchio Kinderbetreuungsfinanzierungsgesetz 2022	-240.000,00				-120.000,00	-120.000,00
32-4641-36	36500101	I01-6011	Pinocchio Ausgleichstock 2021	-400.000,00				-300.000,00	-100.000,00
32-4641-36	36500101	I01-7033	Kiga Pinocchio - Grund und Boden	370.000,00		370.000,00			
32-4641-36	36500101	I01-7034	Kiga Pinocchio - Neubau	3.800.000,00		300.000,00	2.000.000,00	1.000.000,00	500.000,00
32-4641-36	36500101	I01-7035	Kiga Pinocchio - Außenanlagen	200.000,00		10.000,00	40.000,00	50.000,00	100.000,00
32-4642-36	36500101	I01-7036	Kita Kardelina -Erwerb bew. Sachen-			10.000,00	10.000,00	2.000,00	2.000,00
32-4645-36	36500300	I01-7037	Investitionszuschuss konf. Kindergärten			15.000,00	15.000,00	15.000,00	15.000,00
32-4650-36	36500300	I01-6012	Waldkindergarten Kinderbetreuungsfinanzierungsgesetz			-15.000,00			
32-4650-36	36500300	I01-7038	Investitionskosten Bauwagen für Waldkindergarten			70.000,00			
22-4700-31	31600100	I01-7039	Gebäude Vereinsheim Baienfurt-Baindt inkl. m. Garage			119.875,00			
42-5500-42	42100100	I01-7040	Investitionszuschuss für neue Kegelbahn im UG des M3			50.000,00			
42-5610-42	42410300	I01-7041	Sporthalle -Erwerb beweglicher Sachen-			10.000,00	10.000,00	10.000,00	10.000,00
42-5610-42	42410300	I01-7042	Generalsanierung große Sporthalle (ab 2023 wg. Solar)	1.500.000,00					1.500.000,00
42-5620-42	42410200	I01-7043	Achperle -Erwerb beweglicher Sachen-			10.000,00	5.000,00		
42-5620-42	42410200	I01-6013	Achperle - Zuweisung vom Land - Neubau Sportheim	-100.000,00					-100.000,00
42-5620-42	42410200	I01-6014	Achperle - Ausgleichstock 2022 / 2023 -	-200.000,00					-200.000,00
42-5620-42	42410200	I01-7044	Neubau Sportheim Achperle	4.000.000,00					4.000.000,00
42-5620-42	42410200	I01-6015	Achperle - Zuweisung vom Land - Spielfeld	-24.000,00		-24.000,00			
42-5620-42	42410200	I01-7045	Achperle - Erneuerung Spielfeld und Lagergarage	135.000,00		100.000,00	35.000,00		
43-5720-42	42400200	I01-7046	Hallenbad -Erwerb beweglicher Sachen-			5.000,00	5.000,00	5.000,00	5.000,00
43-5720-42	42400200	I01-7047	Hallenbad-Sanierung (s.a. 10J Plan, teilw. VwH)					65.000,00	
64-5800-55	55100100	I01-7048	Öff. Grünflächen - Erwerb beweglicher Sachen			3.000,00			

Anlage
zum Haushaltsplan
2019

Investitionsprogramm 2019 - 2022

Kostenstelle	Kostenträger	Invest - NR.	Vorgesehene Maßnahme	Voraussichtl. Gesamtaufwand	zu finanzieren in den Jahren				
					2018 und früher	2019	2020	2021	2022 und später
1	2	3	3	4	5	6	7	8	9
64-5801-55	55100200	I01-6016	Zuwendung vom Land aus Sanierungsmittel Ortsmitte IV			-90.000,00			
64-5801-55	55100200	I01-7049	Öffentliche Kinderspielplätze			165.000,00	25.000,00	25.000,00	25.000,00
64-6000-52	52100000	I01-7050	Bauverwaltung -Erwerb beweglicher Sachen-			8.000,00	2.000,00	2.000,00	2.000,00
64-6150-51	51100900	I01-6017	Sanierungs- und Entwicklungsmaßn. Landesanteil OM IV			-60.000,00	-40.000,00	-40.000,00	-40.000,00
64-6150-51	51100900	I01-7051	Sanierungsgebiet Ortsmitte IV			130.000,00	80.000,00	80.000,00	80.000,00
64-6300-54	54100100	I01-7052	Gemeindestraßen - Erwerb beweglicher Sachen -			2.000,00	2.000,00	2.000,00	2.000,00
64-6300-54	54100100	I01-7053	Gemeindestraßen - Allgemein			10.000,00	10.000,00	10.000,00	10.000,00
64-6300-54	54100100	I01-6018	Straßen - Erschliessungsbeitrag nach BauGB	-100.000,00			-50.000,00	-50.000,00	
64-6300-54	54100100	I01-7054	Erschliessungsstraßen neues Wohngebiet Altdorfer Ösch			20.000,00	100.000,00	100.000,00	
64-6300-54	54100100	I01-7055	Erneuerung Niederbiegerstraße 76-82			30.000,00			
64-6300-54	54100100	I01-7056	Neue Stellplätze Kirchstraße			60.000,00			
64-6300-54	54100100	I01-7057	Neue Gestaltung südlicher Marktplatz			65.000,00			
64-6300-54	54100100	I01-7058	Erneuerung Ahornstraße			204.000,00			
64-6300-54	54100100	I01-7059	Bühnenüberdachung am Marktplatz			5.000,00	50.000,00		
64-6300-54	54100100	I01-7060	Erhöhung Schenkenwaldbrücke Anteil Bft.	50.000,00			25.000,00	25.000,00	
64-6300-54	54100100	I01-7061	Kreisverkehr südlicher Eingang Baienfurt / Altdorfer Ösch	450.000,00		450.000,00			
64-6700-54	54100200	I01-7062	Straßenbeleuchtung -Allgemein-			70.000,00	20.000,00	20.000,00	20.000,00
64-6900-55	55200100	I01-7063	Grunderwerb			30.000,00			
64-6900-55	55200100	I01-7064	Ufer Ausbau (Ufermauer am Ölbach)	370.000,00		370.000,00			
64-6900-55	55200100	I01-7065	Amphibienarena			2.000,00			
64-6900-55	55200100	I01-6019	Wasserläufe, Wasserbau, Hochwasserschutz -Zuwendungen vo	-50.000,00			-50.000,00		
64-6900-55	55200100	I01-7066	Hochwasserschutz			25.000,00	100.000,00	100.000,00	100.000,00
64-7000-53	53800100	I01-6020	Abwasserbeseitigung - Entwässerungsbeitrag	-340.000,00		-10.000,00	-160.000,00	-160.000,00	-10.000,00
64-7000-53	53800100	I01-7067	Abwasser neues Wohngebiet			20.000,00	200.000,00	200.000,00	
64-7000-53	53800100	I01-7068	Herstellung Hausanschlüsse Allgemein			4.000,00	4.000,00	4.000,00	4.000,00
64-7000-53	53800100	I01-7069	Kanalerweiterungen Allgemein			4.000,00	4.000,00	4.000,00	4.000,00
64-7000-53	53800100	I01-7070	Ableitung Oberflächenwasser Haldenweg			340.000,00			
64-7000-53	53800100	I01-7071	Regenwasserableitung BG Briachhalde III			38.000,00	270.000,00	104.000,00	
63-7500-55	55300000	I01-7072	Friedhof -Erwerb beweglicher Gegenstände			2.000,00	2.000,00	2.000,00	2.000,00
63-7500-55	55300000	I01-7073	Umgestaltung Friedhof - Baumaßnahmen			25.000,00	200.000,00	100.000,00	50.000,00
53-7670-57	57300800	I01-7074	Gemeindehalle -Erwerb beweglicher Sachen-			30.000,00	5.000,00	5.000,00	5.000,00
53-7675-57	57300800	I01-7075	Speidlerhaus -Erwerb beweglicher Sachen-			1.000,00	1.000,00	1.000,00	1.000,00

Anlage
zum Haushaltsplan
2019

Investitionsprogramm 2019 - 2022

Kostenstelle	Kostenträger	Invest - NR.	Vorgesehene Maßnahme	Voraussichtl. Gesamt-aufwand	zu finanzieren in den Jahren				
					2018 und früher	2019	2020	2021	2022 und später
1	2	3	3	4	5	6	7	8	9
15-7710-11	11250000	I01-7076	Bauhof - Anschaffung von Geräten-		10.000,00	10.000,00	10.000,00	10.000,00	10.000,00
15-7710-11	11250000	I01-6021	Gemeinde Bauhof - Veräußerungserlöse / Zuschüsse	-7.000,00		-2.000,00			
15-7710-11	11250000	I01-7077	Bauhof - Ersatz Fuhrpark Bauhof			160.000,00	135.000,00	60.000,00	30.000,00
52-7910-57	57100100	I01-6022	Breitbandversorgung - Einlegung v. Leerrohren Zuschuss	-450.000,00			-300.000,00	-150.000,00	
52-7910-57	57100100	I01-7078	Breitbandversorgung - Einlegung v. Leerrohren	1.150.000,00		50.000,00	700.000,00	400.000,00	50.000,00
62-7920-54	54700100	I01-6023	Erstellung Barrierefreie Bushaltestellen - Förderung nach LGVF	-80.000,00		-80.000,00			
62-7920-54	54700100	I01-7079	Umgestaltung Buswartehäuschen (Barrierefreiheit)			310.000,00	50.000,00	100.000,00	100.000,00
54-8102-53	53100100	I01-7080	PV Anlage auf der Achtschule			10.000,00	60.000,00		
54-8110-53	53100100	I01-6024	E- Ladesäulen am Marktplatz - Zuwendung vom Bund -	-20.000,00		-20.000,00			
54-8110-53	53100100	I01-7081	Anschaffung von E - Ladesäulen			60.000,00			
13-8800-52	52200000	I01-6025	Grundstückserlöse Allgemein	-800.000,00		-500.000,00	-100.000,00	-100.000,00	-100.000,00
13-8800-52	52200000	I01-7082	Grunderwerb Allgemein			2.500.000,00	200.000,00	150.000,00	50.000,00
13-8800-52	52200000	I01-7083	Grunderwerb interkommunales Gewerbegebiet			379.000,00			
13-8800-52	52200000	I01-7084	Generalsanierung Marktplatz 9						500.000,00
13-8800-52	52200000	I01-7085	Generalsanierung Römerstraße 37						200.000,00
13-8800-52	52200000	I01-7086	Generalsanierung Alte Poststraße 18/1+18/2					100.000,00	500.000,00
13-8800-52	52200000	I01-7087	Generalsanierung Römerstraße 39 und 41	450.000,00					450.000,00
13-8800-52	52200000	I01-7088	Generalsanierung Ravensburger Straße 20	600.000,00					600.000,00
13-8801-52	52200000	I01-6026	Ausweisung eines Baugebiets - Grundstückserlöse	-2.000.000,00			-1.000.000,00	-1.000.000,00	
13-8801-52	52200000	I01-7089	Grunderwerb neues Baugebiet	830.000,00		830.000,00			
73-9100-61	61200100	I01-7090	Kreditaufnahmen						
73-9100-61	61200100	I01-7091	Ordentliche Tilgungsleistungen			110.000,00	100.000,00	98.000,00	98.000,00
4700		I01-7092	Investitionszuschuss Beleuchtung Kirchenturm			5.125,00			
4310		I01-7093	Erweiterung und Überdachung Müllplatz MP 4/1			12.000,00			
			Summen gesamt:		4.549.000,00	13.311.000,00	7.898.000,00	3.182.000,00	9.068.000,00

Saldo Einzahlungen und Auszahlungen für 2019 - 2021:

24.391.000,00

Summe Einzahlungen 2019 - 2021

-8.420.000,00

Summe Auszahlungen 2019 - 2021

32.793.875,00

Erläuterungen einzelner Planansätze des „Vermögensplans“ / Finanzplans 2019

Investitionsnummer: IA19-7001:

Neue Medien-Technik für den Sitzungssaal (35.000 €)

Neue Beamer sowie neue Medien- und Steuerungstechnik für den Sitzungssaal sowie für das Sitzungsmanagement mit einer W-Lan Lösung für die Gemeinderäte. Im Folgejahr (2020) ist ergänzend die Anschaffung von Tablets bzw. Laptops vorgesehen.

Investitionsnummer: IA19-7007:

Erwerb beweglicher Sachen (55.000 €)

Neben allgemeinem Aufwand für EDV Anschaffungen, ist für 2019 geplant, den bereits veralteten Server im Rathaus zu ersetzen. Die PCs und Laptops der Mitarbeiter im Rathaus würden weitere 40.000 € (inkl. Lizenzen) kosten. Diese wurde nicht eingeplant. Die Verwaltung prüft, ob hier eine Leasing Variante in Betracht kommt.

Investitionsnummer: IA19-7008:

Anschaffung eines Dokumentenmanagementsystems (25.000 €)

Die Beschaffung wurde 2017 bereits beauftragt. Die Umsetzung konnte auch 2018 nicht vollzogen werden. Die Anschaffung ist beauftragt und muss in 2019 neu eingeplant werden.

Investitionsnummer: IZ19-6001:

Zuweisung Z-Feu für Schlauchwaschanlage

Lt. Zuwendungsbescheid ist die Auszahlung der Z-Feu - Mittel für die in 2015 angeschaffte Schlauchwaschanlage im Jahr 2020 vorgesehen.

Investitionsnummer: IA19-7011: Freiwillige Feuerwehr Baienfurt

Anschaffung eines neuen MTW (80.000 €)

Die Freiwillige Feuerwehr Baienfurt hat bereits seit Jahren die Anschaffung eines neuen Mannschaftstransportwagens (MTW) beantragt und vorgesehen. Nachdem das Löschfahrzeug LF2016 angeschafft, in Betrieb genommen und abgerechnet wurde, ist der MTW für das Jahr 2019 angemeldet worden.

Investitionsnummer: IA19-7015 und 7016:

Erneuerung PC Ausstattung (22.000 €)

Die Schule hat angemeldet, dass weitere 30 neue Rechner inkl. Software für die Klassen 5 und ein Laptopwagen angeschafft werden sollen.

Erwerb beweglicher Sachen für die Grundschülerweiterung (20.000 €)

Für weitere Abrechnungen und Anschaffungen an der Grundschule und der Erweiterung sind Mittel mit 20.000 vorgesehen worden.

Investitionsnummer: IZ19-6002 bis 6005:

Zuweisungen für die Achtschule:

Für die Erweiterung und Umbau der Gemeinschaftsschule wurde in die Finanzplanung sowohl Zuweisung aus Schulhausbaumitteln, als auch aus Ausgleichstockmittel eingestellt. In Summe sind 4.600.000,00 € Zuweisungen eingeplant.

Investitionsnummer: IA19-7018 und 7019:

Erweiterung als Gemeinschaftsschule (17,33 Mio. € und 0,77 Mio. €)

Wie bereits vom Projektmanager (Herr Buck) vorgestellt, sind für den Hochbau 17,33 Mio. € in den Jahren 2019 bis 2022 eingeplant. Für 2019 wurden allein für diese Maßnahme

5,5 Mio. € eingeplant. Die Außenanlagen und Tiefbauarbeiten betragen 0,77 Mio. € und wurden auf die betroffenen Jahre verteilt.

Investitionsnummer: IZ19-6006 bis 6007:

Zuweisungen für die Grundschulerweiterungen:

Für die Grundschulerweiterung sind ebenfalls sowohl Schulhausbauförderung i.H.v. 560.000,00 €, als auch Mittel aus dem Ausgleichstock mit 50.000 € vorgesehen. Der Ausgleichstock wurde bereits i.H.v. 150.000,00 € abgerufen.

Investitionsnummer: IA19-7020 und 7021:

Hochbau der Grundschulerweiterung (530.000 €)

Für die Abrechnungen bei der Grundschulerweiterung werden in 2019 weitere 530.000,00 € eingeplant.

Außenanlagen Grundschule (240.000 €)

Die Bauverwaltung hat dieses Thema bereits im Gemeinderat vorgestellt. Für die Fertigstellung der Außenanlagen an der Grundschule sind für 2019 weitere 240.000,00 € angemeldet worden.

Investitionsnummer: IA19-7022:

Entwässerung der Grundschule (380.000 €)

Die Bauverwaltung hat dieses Thema ebenfalls bereits im Gemeinderat vorgestellt. Die Ergebnisse der Ausschreibung konnten in der aktuellen Planung berücksichtigt werden. Die voraussichtlichen Kosten für die Entwässerung der Grundschule betragen 380.000,00 €.

Investitionsnummer: IZ19-6008 bis 6009:

Zuweisungen für die Flüchtlingsunterkunft Römerstr. 16:

Aus dem Förderprogramm Wohnraum für Flüchtlinge sind für 2019 noch 150.000,00 € zu erwarten. Ergänzend ist aus dem Kommunalen Investitionsförderungsgesetz eine Restzahlung von 14.000,00 € ausstehend.

Investitionsnummer: IA19-7028-7030:

Einrichtungen für Asylbewerber:

Für die Ausstattung von Unterkünften für Asylbewerber sind in 2019 10.000 € vorgesehen. Beim Hochbau und bei der Außenanlage stehen noch Abschlussrechnungen aus. Für 2019 wurden aus diesem Grund 20.000,00 für Hochbau und 25.000,00 € für Außenanlagen eingeplant.

Investitionsnummer: IA19-7033-7035:

Kindergarten Pinocchio Neubau:

Der mögliche Grunderwerb mit einer Summe von 370.000,00 € sowie weitere Planungskosten für den Neubau des Kindergartens Pinocchio wurden in das Jahr 2019 mit 300.000,00 € für den Hochbau und 10.000,00 für die Außenanlagen aufgenommen. Weitere Auszahlungen sind in den Folgejahren eingeplant.

Investitionsnummer: IZ19-6012 und IA19-7038:

Waldkindergarten:

Für den geplanten Waldkindergarten sind Mittel sowohl für einen Zuschuss aus dem Kinderbetreuungsfinanzierungsgesetz des Bundes i.H.v. 15.000,00 € eingeplant als auch für die Anschaffung des bereits vorgestellten Bauwagens i.H.v. 70.000,00 € eingestellt. Die höheren Kosten für den Bauwagen resultieren aus der Absicht, die Toilette im Bauwagen unterzubringen.

Investitionsnummer: IA19-7039:Gebäude Vereinsheim Baienfurt – Baidt (119.875 €)

Die DRK Bereitschaft Baienfurt-Baidt sucht dringend nach einer Lösung der engen und schlechten Raumsituation. Eine gemeinsame Lösung mit Baidt ist für das Jahr 2019 eingeplant. Über den Erwerb des Gebäudes sind noch Mittel für die Nebenkosten und eine mögliche Garage eingeplant.

Investitionsnummer: IA19-7040:Investitionszuschuss Kegelbahn im UG des M3 (50.000 €)

Die Kegelbahn im UG des M3 ist in einem schlechten Zustand. Der Kegelsportverein Baienfurt e.V. sucht hier nach einer wirtschaftlichen Lösung. Eine Neuanschaffung bzw. Sanierung würde nur mit einem entsprechenden Investitionszuschuss von Seiten der Gemeinde ermöglicht werden. Dafür wurden in 2019 Mittel i.H.v. 50.000,00 € vorgesehen. Über einen entsprechenden Antrag ist zu gegebener Zeit zu entscheiden.

Investitionsnummer: IA19-7041:Erwerb beweglicher Sachen bei der Achperle (10.000 €)

Diese Mittel sollen für neue Basketballkörbe, Volleyballnetze und Handballtore verwendet werden.

Investitionsnummer: IZ19-6015 und IA19-7045:Achperle:

Für den geplanten Ersatz des Spielfeldes sind Mittel sowohl für einen Zuschuss i.H.v. 24.000,00 €, als auch für Durchführung der Maßnahme mit 100.000,00 € eingeplant. Ferner soll im Jahr 2020 eine Doppelgarage als Lagerraum errichtet werden, da kaum mehr Platz zur Lagerung vorhanden ist.

Investitionsnummer: IZ19-6016 und IA19-7049:Öffentliche Kinderspielplätze:

Ein Kinderspielplatz befindet sich im Sanierungsgebiet und kann daraus gefördert werden. Für die Spielplätze Inselstraße und Rosenstraße sind die Maßnahmen bisher nicht durchgeführt worden. Diese werden in den Jahren 2019 und 2020 mit jeweils 75.000,00 € eingeplant. Lt. aktueller Kostenberechnung beträgt die Investition für den Spielplatz in der Rosenstraße inkl. Planungskosten ca. 165.000 €. Diese Position wurde entsprechend ergänzt und die Förderung angepasst.

Investitionsnummer: IA19-7050:Erwerb beweglicher Sachen bei der Bauverwaltung (8.000 €)

Diese Mittel wurden für neue Möbel und Einrichtung bei der Bauverwaltung angemeldet. Hier sind Stehtische und Schränke unter anderem auch für die Neubesetzung eingeplant.

Investitionsnummer: IZ19-6017 und IA19-7051:Sanierungsgebiet Ortsmitte IV:

Für das Sanierungsgebiet werden einzelne Maßnahmen im Haushaltsplan 2019 an entsprechender Stelle untergebracht und geplant. Zusätzlich werden die Verträge für private Maßnahmen umgesetzt und gefördert. Dafür werden Einzahlungen mit 80.000,00 € und geplante Auszahlungen mit 200.000,00 € eingestellt. Ein Teil davon musste in den Ergebnishaushalt eingestellt werden. Es verbleiben für Investitionen 130.000 € Auszahlungen und 40.000 Einzahlungen von der Förderung aus dem Sanierungsgebiet.

Investitionsnummer: IA9-7054 bis IA19-7058:Straßenneubauten in 2019:

- Erschließungsstraßen neues Wohngebiet Altdorfer Ösch Planungsrate 20.000,00 €.
- Erneuerung Niederbiegerstraße 76-82 Restabwicklung 30.000,00 €.
- Neue Stellplätze in der Kirchstraße 60.000,00 €.

- Neue Gestaltung südlicher Marktplatz 65.000,00 €.
- Erneuerung Ahornstraße 204.000,00 €.

Investitionsnummer: IA9-7059:

Neue Bühnenüberdachung am Marktplatz:

Für eine Überdachung der Bühne ist in 2019 eine Planungsrate mit 5.000,00 € und für 2020 ist die Ausführung mit 50.000,00 € geschätzt und eingeplant. Dies wird mit der Planung konkretisiert

Investitionsnummer: IA19-7060:

Investitionszuschuß für die Schenkenwaldbrücke

Wie im Vorjahr wurden für die Erhöhung der Schenkenwaldbrücke insgesamt 50.000,00 € mittelfristig in 2020 und 2021 eingestellt.

Investitionsnummer: IA19-7061:

Kreisverkehr südlicher Eingang Baienfurt / Altdorfer Ösch:

Dieses Thema wurde Ende 2018 im Gemeinderat beraten und beschlossen. Die Auszahlungen dafür sollen in 2019 rund 450.000,00 € betragen.

Investitionsnummer: IA19-7062:

Straßenbeleuchtung:

Die Straßenbeleuchtung soll parallel zu den Straßenbaumaßnahmen durchgeführt werden. So wurden für 2019 insbesondere die Ahornstraße und die Bahnhofstraße für neue Straßenbeleuchtung angemeldet.

Investitionsnummer: IA19-7052-63 und IA19-7064

Neubau der Ufermauer am Ölbach:

Hier sind neben dem Grunderwerb mit 30.000,00 € auch die Ufermauer eingeplant, die mit 370.000,00 € bereits im Gemeinderat vorgestellt und beraten wurde.

Investitionsnummer: IZ19-6019 und IA19-7066:

Hochwasserschutz:

Für weitere Planungen sind in 2019 Mittel i.H.v.25.000,00 € angemeldet. Die Ausführungen sind in den Folgejahren eingestellt. Ferner wird die Zuschussmöglichkeit nach den Förderrichtlinien Wasserwirtschaft geprüft.

Investitionsnummer: IZ19-6020 und IA19-7067 sowie IA19-7070 und IA19-7071:

Abwasserbeseitigung:

Entwässerungsbeiträge werden insbesondere für das neue Wohnbaugebiet in den Jahren 2020 und 2021 eingeplant. Für die Auszahlungen in 2019 konnten folgende Maßnahmen eingestellt werden:

- Abwasser für das neue Wohngebiet Altdorfer Ösch (Planungsrate) 20.000,00 €.
- Ableitung Oberflächenwasser im Haldenweg 340.000,00 €.
- Regenwasserableitung BG Briachhalde III 38.000,00 € und Folgejahre 375.000,00 €.

Investitionsnummer: IA19-7073:

Umgestaltung Friedhof Baienfurt; Baumaßnahmen:

Für die weiteren Baumaßnahmen am Friedhof Baienfurt werden für 2019 200.000,00 € eingeplant. Hier werden Planungen für das Kriegerdenkmal und weitere Bestattungsformen wie die Urngemeinschaftsgräber umgesetzt.

Investitionsnummer: IA19-7077:

Bauhof – Ersatzbeschaffungen Fuhrpark:

Für den Bauhof sind Mittelanmeldungen für weitere Fahrzeugbeschaffungen angemeldet und im Haushaltsplan 2019 vorgesehen worden. Zum einen soll der Streetscooter (E-Fahrzeug) als Ersatz - Fahrzeug für den Citroën für rund 64.000,00 € beschafft werden.

Zum anderen sind 66.000 € für einen Anhänger mit Kran vorgesehen, der die tägliche Arbeit des Bauhofs erheblich erleichtern soll. Zuletzt muss der alte Spindelmäher im Bauhof dringend ersetzt werden. Hierfür sind weiter 30.000 € gemeldet und eingestellt.

Investitionsnummer: IZ19-6022 und IA19-7078:

Breitbandversorgung:

Der Zweckverband Breitbandversorgung hat die Versorgung des Gewerbegebietes Niederbiegen Baienfurt in einen Zuschussantrag aufgenommen. Die Planung und Ausschreibung der Baumaßnahmen wurde für 2019 mit 50.000,00 € aufgenommen. Die geplanten Kosten und Zuschüsse sind auf die Jahre 2020 bis 2021 verteilt eingeplant.

Investitionsnummer: IZ19-6023 und IA19-7079:

Barrierefreie Bushaltestellen:

Für die Herstellung barrierefreier Bushaltestellen konnte die Anmeldung zum Förderprogramm nach dem Landesfinanzierungsgesetz (LGVFG) gestellt werden. Der Zuschuss wurde mit 80.000,00 € eingeplant. Bei den beantragten Baumaßnahmen handelt es sich um die beiden Bushaltestellen an der Feuerwehr und an der Achtschule. Die Baumaßnahme ist lt. Kostenschätzung mit 310.000,00 € angemeldet und veranschlagt.

Investitionsnummer: IA19-7080:

Neue PV Anlage auf der Achtschule:

Im Zuge der Planungen der Erweiterung und Umbau der Gemeinschaftsschule (Achtschule) sind für die Heizungsversorgung die Variante mit Unterstützung durch eine Photovoltaik (PV)– Anlage favorisiert worden. Die Auszahlungen für Planung mit 10.000,00 € in 2019 und Umsetzung mit 60.000,00 € in 2020 sind hier eingeplant worden.

Investitionsnummer: IZ19-6024 und IA19-7081:

DC Ladesäule in Baienfurt:

Der Zuschuss und die Umsetzung einer Schnellladesäule (DC) sind im Gemeinderat eingehend beraten und beschlossen worden. Die entsprechenden Verträge sind geschlossen und beauftragt worden. Die Auszahlungen für die Förderung sind mit rund 20.000,00 € und für die Baumaßnahmen mit 60.000,00 € in 2019 eingeplant worden. Die DC Ladesäule solle lt. Aussage des Betreibers ENBW im April bzw. Mai 2019 fertiggestellt sein.

Investitionsnummer: IZ19-6025 und IA19-7082:

Grundstückserlöse und Grunderwerb:

Als Einzahlungen konnten für 2019 zu erwartende Grundstücksverkäufe eingeplant werden. Weil bei dem Übergang von der Kameralistik (2018) auf die Doppik (2019) keine Haushaltsreste gebildet werden, mussten für 2019 hohe Zahlen für den Grunderwerb eingeplant werden. Bereits beschlossene Werte betragen rund 1,75 Mio. € und müssen wegen der tatsächlichen Ausführung in 2019 eingeplant werden. Die Differenz von 0,75 Mio. € stehen in 2019 für neue Maßnahmen zur Verfügung.

Investitionsnummer: IA19-7083:

Grunderwerb interkommunales Gewerbegebiet (379.000):

Für das interkommunale Gewerbegebiet werden für 2019 Mittel für einen möglichen Grunderwerb eingeplant.

Investitionsnummer: IA19-7090:

Neues Baugebiet Altdorfer Ösch:

Die Grundstückserlöse wurden unter IZ19-6026 mittelfristig für 2020 und 2021 eingeplant. Der Grunderwerb ist, ähnlich wie im Vorjahr, in 2019 mit 830.000,00 € zur Auszahlung eingeplant.

Übersicht über den voraussichtlichen Stand der Schulden (einschliesslich Kassenkredite)

Art	Voraussichtl. Stand zum 01.01.2019 in TEUR	Voraussichtl. Stand zum 31.12.2019 in TEUR
1.1 Anleihen		
1.2 Verbindlichkeiten aus Krediten für Investitionen		
1.2.1 Bund		
1.2.2 Land		
1.2.3 Gemeinden und Gemeindeverbände		
1.2.4 Zweckverbände und dergleichen		
1.2.5 Kreditinstitute	1.145	1.027
1.2.6 sonstige Bereiche		
1.3 Kassenkredite		
1.4 Verbindlichkeiten aus kreditähnlichen Rechtsgeschäften	4	0
1. Voraussichtliche Gesamtschulden Kernhaushalt	1.149	1.027
<i>Nachrichtlich:</i>		
Schulden der Sondervermögen mit Sonderrechnung (Angaben jeweils für einzelne Sondervermögen)²		
2.1 Anleihen		
2.2 Verbindlichkeiten aus Krediten für Investitionen	1.165	1.542
2.3 Kassenkredite	190	150
2.4 Verbindlichkeiten aus kreditähnlichen Rechtsgeschäften		
2. Voraussichtliche Gesamtschulden Sondervermögen mit Sonderrechnung	1.355	1.692
<u>Gesamtschulden von Kernhaushalt und Sondervermögen mit Sonderrechnung</u>		
3.1 Anleihen	0	0
3.2 Verbindlichkeiten aus Krediten für Investitionen	2.310	2.569
3.3 Kassenkredite	190	150
3.4 Verbindlichkeiten aus kreditähnlichen Rechtsgeschäften	4	0
Zwischensumme 3.1+3.2+3.3+3.4	2.504	2.719
abzüglich Schulden zwischen Kernhaushalt und Sondervermögen mit Sonderrechnung		
3. Konsolidierte Gesamtschulden	2.504	2.719

Interne Leistungsverrechnung im Haushaltsjahr 2019

Die Interne Leistungsverrechnung wird mit der Einführung der Doppik flächendeckend bei der Gemeinde eingeführt. Im HH Plan konnte eine erste Hochrechnung übernommen werden.

Unter Zuhilfenahme der Kosten- und Leistungsrechnung gemäß § 14 GmHVO werden die Bereiche der Verwaltung, der EDV, des Hausmeisterpools sowie des Bauhofs behandelt und als interne Leistungen im Haushalt verrechnet. Diese Werte haben dabei keinen Einfluss auf das Ordentliche Ergebnis.

Sachanlagevermögen (Abschreibungen) Haushaltsjahr 2019

Das Gesamte Vermögen der Gemeinde Beianfurt wird in der noch zu erstellenden Eröffnungsbilanz zum 01.01.2019 festgestellt.

Eine vollständige Darstellung wird damit frühestens danach im Haushalt abgebildet.

Berechnung der Finanzaufweisungen für das Jahr 2019

1. Einwohnerzahl

1.1.	Einwohnerzahl der Gemeinde Baienfurt zum 30.06.2018				7.244
1.2.	Erhöhte EW-Zahl				7.244
	Streitkräfte (nicht kaserniert)	Dreijahresdurchschnitt		0	
	Zahl der Aussiedler			0	
	Zahl der Internatsschüler			0	
	Zusammen			0	
	davon 75 %			0	
1.3.	Zusätzliche EW-Zahl (§ 7 III FAG)				1.501
	Streitkräfte (kaserniert)	Dreijahresdurchschnitt:		0	
	Polizei in Gemeinschaftsunterkünften			0	
	Studenten		1.501		

2. Steuerkraft

2.1.	Steuerkraftmesszahl					7.850.267
	Steuerart:	Ist-Aufkommen 2017	Hebesatz 2017	Anrechnungssatz 2017	Anrechnungsbetrag 2017	
	Grundsteuer A	21.508	320%	195%	13.106	
	Grundsteuer B	814.841	340%	185%	443.369	
	Gewerbesteuer	4.331.255	340%	290%	3.694.305	
		Ist-Aufkommen 2017	Hebesatz 2017	Umlagesatz 2017	Anrechnungsbetrag 2017	
	Gewerbesteuerumlage	4.331.255	340%	68,50%	-872.620	
		Gesamtanteil 2017	Schlüsselzahl	des Jahres	Anrechnungsbetrag 2019	
	Einkommensteuer	6.314.160.494	0,0006312	2019	3.985.498	
	Familienleistungsausgleich	475.243.240	0,0006312	2019	299.973	
	Umsatzsteuer	358.295	0,8000000	2017	286.636	
2.2.	Steuerkraftsumme	2017				10.425.984
	Schlüsselzuweisungen (§ 5 II FAG)		(Vorvorjahr)		2.575.717	

3. Bedarfsmesszahl

Bedarfsmesszahl		11.120.817
Grundbetrag (§ 7 II FAG)	1.410,00	
Kopfbetrag 3.000 EW	1.410,00	
Kopfbetrag 10.000 EW	1.540,00	
interpolierter Kopfbetrag	1.488,82	
aufgerundet	1.488,90	
Grundbedarf (§ 7 I, II FAG)	(interpol. Kopfbetrag x EW-Zahl)	10.785.592
Zusätzliche EW-Zahl (§ 7 III FAG)	1.501	
Zusatzbedarf (§ 7 III FAG)	(interp. Kopfbetr. x 15 v.H. x zus. EW)	335.226

4. Schlüsselzuweisungen/ Sockelgarantie

4.1.	Schlüsselzuweisungen (§ 5 II FAG)		2.289.385
	Steuerkraftmesszahl	7.850.267	
	Bedarfsmesszahl	11.120.817	
	Schlüsselzahl	3.270.551	
	Ausschüttungsquote	70,0%	
	Schlüsselzuweisungen laufendes Jahr		2.289.385
	Rückzahlung(-)/ Nachzahlung(+) Vorjahr		0
4.2.	Sockelgarantie (§ 5 II FAG) - falls Steuerkraftmesszahl geringer als 60% der Bedarfsmesszahl		0
	Verhältnis Steuerkraftmesszahl zu Bedarfsmesszahl	70,59%	
	Die Steuerkraftmesszahl unterschreitet die Bedarfsmesszahl um	0	
	davon als Sockelgarantie im laufenden Jahr		0
	Kostenstelle	73-9000-61	
	Sachkonto	3111000	2.289.000

5. Kommunale Investitionszuschüsse

Steuerkraftsummen pro Kopf			
- im Landesdurchschnitt:	1.571,55		
- in der Gemeinde Baienfurt	1439,26		
Quotierung		91,58%	
Anrechnungsfaktor (§ 4 II FAG)		1,05	
Einwohnerzahl x Anrechnungsfaktor		7.606	
Kopfbetrag		85,20	
Kostenstelle	73-9000-61	Sachkonto	3131000
			648.000

6. Gemeindeanteil an der Einkommensteuer

Einkommensteuer-Gesamtanteil	7.042.000.000		
Einkommensteuer-Schlüsselzahl	0,0006312		
Einkommensteueranteil-Planjahr		4.444.910	
Rückzahlung(-)/ Nachzahlung(+) Vorjahr		0	
Kostenstelle	73-9000-61	Sachkonto	3021000
			4.444.000

7. Gemeindeanteil an der Umsatzsteuer

Umsatzsteuer-Gesamtanteil	1.010.000.000		
Umsatzsteuer-Schlüsselzahl	0,0004132	x 80%	
Kostenstelle	73-9000-61	Sachkonto	3022000
			333.000

8. Ausgleichsleistungen n. d. Familienleistungsausgleich

Familienleistungsausgleich-Gesamtanteil	489.600.000		
Familienleistungsausgleich-Schlüsselzahl	0,0006312		
Kostenstelle	73-9000-61	Sachkonto	3051000
			309.000

9.	Schullastenausgleich
-----------	-----------------------------

Schulart:	Schullast VO:	Schülerzahl	Sachko.beitrag	Gesamt
Hauptschulen und Gemeinschaftsschulen	§ 2 Nr. 1	266	1.312	348.992
Realschulen	§ 2 Nr. 2	0	0	0
Gymnasien	§ 2 Nr. 3 A	0	0	0
Grundschulförderklassen	§ 2 Nr. 8	0	0	0
Förderschulen für bes. Förderungsbedürftige	§ 2 Nr. 9 A	0	0	0
Digitalisierungspakt pauschale Verteilung			50	13.300
Kostenstelle	32-2820-21	Sachkonto	3141000	360.000

10.	Zuweisungen nach dem Kindertagesbetreuungsgesetz
------------	---

10.1	Kindergartenförderung (§ 29 b FAG)	376.586
-------------	---	----------------

Kindergartenförderung insgesamt	664.600.000		
Gewichtete Kinderzahl landesweit	234.895		
Zuweisung je Kind	2.829		
Kinder in Baienfurt mit einer wöchentlichen Betreuungszeit:			
bis zu 15 Stunden	0		
Anrechnungsfaktor	0%	0,0	
von mehr als 15 bis 29 Stunden	3		
Anrechnungsfaktor	40%	1,2	
von mehr als 29 bis 34 Stunden	172		
Anrechnungsfaktor	60%	103,2	
von mehr als 34 bis 39 Stunden	14		
Anrechnungsfaktor	80%	11,2	
von mehr als 39 bis 44 Stunden	5		
Anrechnungsfaktor	90%	4,5	
von mehr als 44 Stunden	13		
Anrechnungsfaktor	100%	13,0	
Gewichtete Kinderzahl Gemeinde Baienfurt		133,1	
Förderung Gemeinde Baienfurt			376.586

10.2	Kleinkindförderung (§ 29 c FAG)	410.466
-------------	--	----------------

Kleinkindförderung insgesamt	931.500.000		
Gewichtete Kleinkinderzahl landesweit	68.081		
Zuweisung je Kind	13.682		
Kleinkinder in Baienfurt mit einer wöchentlichen Betreuungszeit:			
bis zu 15 Stunden	0		
Anrechnungsfaktor	30%	0,0	
von mehr als 15 bis 29 Stunden	9		
Anrechnungsfaktor	50%	4,5	
von mehr als 29 bis 34 Stunden	25		
Anrechnungsfaktor	70%	17,5	
von mehr als 34 bis 39 Stunden	5		
Anrechnungsfaktor	80%	4,0	
von mehr als 39 bis 44 Stunden	0		
Anrechnungsfaktor	90%	0,0	
von mehr als 44 Stunden	4		
Anrechnungsfaktor	100%	4,0	
Gewichtete Kinderzahl Gemeinde Baienfurt		30,0	
Förderung Gemeinde Baienfurt			410.466

Kostenstelle	32-4641-36	Kiga Pinocchio	93.336
Kostenstelle	32-4642-36	Kita Kardelina	129.928
Kostenstelle	32-4646-36	Kiga St. Josef	301.875
Kostenstelle	32-4647-36	Kiga St. Ulrich	155.831
Kostenstelle	32-4648-36	Kiga Arche Noah	106.082
Kostenstelle	32-4649-36	Krippe Spatzennest	0
Kostenstelle	32-4650-36	Waldkindergarten	0
Kostenstelle	32-4651-36	weitere Kindergärten	0

11.	Sonstige Zuweisungen
------------	-----------------------------

11.1	Zuweisung für Gemeindeverbindungsstraßen (§ 26 I Ziff. 1 FAG)
-------------	--

Kilometer Gemeindeverbindungsstraßen	7,0
Zuweisungssatz (§ 26 I Ziffer 1 FAG)	2.500

Kostenstelle	64-6300-54	Sachkonto	3141000	17.500
---------------------	-------------------	------------------	----------------	---------------

11.2	Pauschale Zuweisung (§ 27 I FAG)
-------------	---

Gemeindefläche in ha	1.601
Zuweisungssatz (§ 27 I FAG)	8,40

Kostenstelle	64-6300-54	Sachkonto	3148000	13.400
	(früher 6300.3610)			

11.3	Zuweisungen Ausbildungskosten Dienstanfänger (§29 I FAG)
-------------	---

Anzahl Dienstanfänger	1
Zuweisungssatz (§ 29 I FAG)	4.470

Kostenstelle	12-0200-11	Sachkonto	3141000	4.470
---------------------	-------------------	------------------	----------------	--------------

12.	Gewerbesteuerumlage
------------	----------------------------

Gewerbesteuer-Ist-Aufkommen	3.300.000
Gewerbesteuer-Hebesatz	340%
Gewerbesteuerumlage-Umlagesatz	68,0%
Gewerbesteuerumlage-Planjahr	660.000
Rückzahlung(-)/ Nachzahlung(+) GewSt.Umlage Vorjahr	36.500

Kostenstelle	73-9000-61	Sachkonto	4341000	697.000
---------------------	-------------------	------------------	----------------	----------------

13.	Kreisumlage
------------	--------------------

Steuerkraftsumme	10.425.984
Kreisumlagesatz	28,00%

Kostenstelle	73-9000-61	Sachkonto	4372000	2.919.300
---------------------	-------------------	------------------	----------------	------------------

14.	FAG-Umlage
------------	-------------------

Steuerkraftsumme	10.425.984
------------------	------------

Steuerkraftmesszahl	7.850.267
Bedarfsmesszahl	11.120.817
Quotierung in %	70,59
abgerundet	70,00

Differenz zu 60 % Bedarfsmesszahl	10,00
-----------------------------------	-------


Erhöhungssatz pro Prozentpunkt (§ 1 a II FAG)	0,06
---	------

Sockelsatz (§ 1a II FAG)	22,10%
--------------------------	--------

Umlagesatz (§ 1 a II FAG)	(Sockelsatz + Differenz x Erhöhung): 22,340%
---------------------------	--

Kostenstelle	73-9000-61	Sachkonto	4371000	2.329.200
---------------------	-------------------	------------------	----------------	------------------

GEMEINDE BAIENFURT
EIGENBETRIEB WASSERVERSORGUNG



Wirtschaftsplan

für das

Wirtschaftsjahr 2019

(vom 1. Januar 2019 bis 31. Dezember 2019)

Haushaltssatzung der Gemeinde Baienfurt für das Haushaltsjahr 2019

Auf Grund von § 79 der Gemeindeordnung für Baden-Württemberg hat der Gemeinderat am 19.02.2019 die folgenden Wirtschaftsplan für das Haushaltsjahr 2019 beschlossen:

§ 2 Wirtschaftsplan 2019 Eigenbetrieb Wasserversorgung

Der Wirtschaftsplan 2019 des Eigenbetriebes Wasserversorgung wird wie folgt festgesetzt:

2019

1. im **Ergebnishaushalt** mit folgenden Beträgen

EUR

1.1	Gesamtbetrag der ordentlichen Erträge von	495.000
1.2	Gesamtbetrag der ordentlichen Aufwendungen von	-483.040
1.3	Veranschlagtes ordentliches Ergebnis (Saldo aus 1.1 und 1.2) von	11.960

1.4	Gesamtbetrag der außerordentlichen Erträge von	0
1.5	Gesamtbetrag der außerordentlichen Aufwendungen von	0
1.6	Veranschlagtes Sonderergebnis (Saldo aus 1.4 und 1.5) von	0

1.7	Veranschlagtes Gesamtergebnis (Summe aus 1.3 und 1.6) von	11.960
-----	---	---------------

2. im **Finanzhaushalt** mit den folgenden Beträgen

2.1	Gesamtbetrag der Einzahlungen aus laufender Verwaltungstätigkeit von	495.500
2.2	Gesamtbetrag der Auszahlungen aus laufender Verwaltungstätigkeit von	-382.540
2.3	Zahlungsmittelüberschuss /-bedarf des Ergebnishaushalts (Saldo aus 2.1 und 2.2) von	112.960

2.4	Gesamtbetrag der Einzahlungen aus Investitionstätigkeit von	-1.500
2.5	Gesamtbetrag der Auszahlungen aus Investitionstätigkeit auf	-515.000
2.6	Veranschlagter Finanzierungsmittelüberschuss /-bedarf aus Investitionstätigkeit (Saldo aus 2.4 und 2.5) von	-516.500

2.7	Veranschlagter Finanzierungsmittelüberschuss / -bedarf (Saldo aus 2.3 und 2.6) von	-403.540
-----	--	-----------------

2.8	Gesamtbetrag der Einzahlungen aus Finanzierungstätigkeit von	0
2.9	Gesamtbetrag der Auszahlungen aus Finanzierungstätigkeit von	0
2.10	Veranschlagter Finanzierungsmittelüberschuss /-bedarf aus Finanzierungstätigkeit (Saldo aus 2.8 und 2.9) von	0

2.11	Veranschlagte Änderung des Finanzierungsmittelbestands, Saldo des Finanzhaushalts (Saldo aus 2.7 und 2.10) von	-403.540
------	--	-----------------

	2019
	EUR
Kreditermächtigung	
Der Gesamtbetrag der vorgesehenen Kreditaufnahmen für Investitionen und Investitionsförderungsmaßnahmen wird festgesetzt auf	469.000
Verpflichtungsermächtigungen	
Der Gesamtbetrag der vorgesehenen Ermächtigungen zum Eingehen von Verpflichtungen, die künftige Haushaltsjahre mit Auszahlungen für Investitionen und Investitionsförderungsmaßnahmen belasten (Verpflichtungsermächtigungen), wird festgesetzt auf	0
Kassenkredite	
Der Höchstbetrag der Kassenkredite wird festgesetzt auf	500.000

Baiernfurt, den 19.02.2019

Günter A. Binder, Bürgermeister

Vorbericht zum Wirtschaftsplan 2019

1. Allgemeines

Die Gemeinde Baienfurt führt das wirtschaftliche Unternehmen "Wasserversorgung" in Form eines Eigenbetriebs im Sinne des § 1 Eigenbetriebsgesetzes (EigBG). Als Eigenbetrieb stellt sie ein Sondervermögen der Gemeinde dar, das wirtschaftlich und organisatorisch selbständig, rechtlich jedoch unselbständig und damit Teil der juristischen Person Gemeinde ist.

Aufgabe des Eigenbetriebs ist es nach § 1 Abs. 2 seiner Satzung das Gebiet der Gemeinde Baienfurt mit Trinkwasser zu versorgen. Mit der Gründung des "Zweckverbands Wasserversorgung Baienfurt-Baindt" zum 01.01.2007 wurde die Wassergewinnung und -belieferung der Ortsnetze sowie die technische Betreuung der Ortsnetze auf diesen Zweckverband übertragen. Zum 01.11.2012 wurde dem Zweckverband die technische Betriebsführung vollumfänglich übertragen. Die Aufgaben des Eigenbetriebs beschränken sich seit dem auf die Wasserlieferung und -abrechnung innerhalb des Ortsnetzes. Zur Erfüllung dieser Aufgabe ist der Eigenbetrieb mit einem Stammkapital von 1.252.665,11 Euro (2.450.000 DM) ausgestattet.

Für den Eigenbetrieb wurde weder ein Betriebsausschuss noch eine Betriebsleitung eingerichtet. Die dem Betriebsausschuss nach dem EigBG zugewiesenen Aufgaben werden daher vom Gemeinderat wahrgenommen. Die der Betriebsleitung obliegenden Aufgaben gehen in die Zuständigkeit des Bürgermeisters über. Dazu gehören insbesondere die laufende Betriebsführung und die Entscheidung in allen Angelegenheiten des Betriebs, soweit nicht der Gemeinderat zuständig ist. Beispielhaft angeführt sei die Bewirtschaftung der im Erfolgsplan veranschlagten Haushaltsansätze, die Aufnahme der im Vermögensplan vorgesehenen Kredite, der Einsatz des Personals und die Anordnung von Instandsetzungen.

Die Wasserversorgung begründet einen umsatz- und körperschaftsteuerpflichtigen Betrieb gewerblicher Art. Zur Vermeidung von Körperschaftsteuerzahlungen ist jedoch die Gewinnerzielung in der Satzung ausgeschlossen. Vor diesem Hintergrund wurden in der Vergangenheit eventuelle Überschüsse in den darauf folgenden Jahren durch Gebührensenkungen ausgeglichen (so zuletzt im Jahr 2012). Die Verbrauchsgebühr wurde zuletzt zum 01.01.2013 auf 1,15 Euro pro Kubikmeter (zzgl. 7 % MwSt.) angepasst. Eine neue Kalkulation wurde in 2018 durchgeführt. Die Verbrauchsgebühr wurde zum 01.01.2018 auf 1,35 Euro pro Kubikmeter (zzgl. 7 % MwSt.) angepasst.

Wirtschaftliche Unternehmen wie die Wasserversorgung sollen nach § 102 Abs. 2 der Gemeindeordnung für Baden-Württemberg (GemO) und nach § 14 Abs. 1 Kommunalabgabengesetz für Baden-Württemberg (KAG) einen Ertrag/ Gewinn für den Gemeindehaushalt erwirtschaften. Ebenso erfordert der Grundsatz der Einnahmenbeschaffung in § 78 GemO, dass die Erträge/ Gewinne aus wirtschaftlichen Unternehmen gegenüber anderen Einnahmearten wie Gebühren, Steuern und Krediten vorrangig auszunutzen sind. Dementsprechend hat die Gemeindeprüfungsanstalt in ihrem Prüfungsbericht vom 02.07.2012 eine Empfehlung zur Erwirtschaftung eines Gewinns und zur Zahlung einer Konzessionsabgabe ausgesprochen.

2. Voraussichtliches Ergebnis des Wirtschaftsjahres 2018

Zum Zeitpunkt der Aufstellung des Wirtschaftsplanes 2019 ist zu erwarten, dass das Ergebnis des Vorjahres im Erfolgsplan ca. 40.000 Euro besser ausfällt als im Wirtschaftsplan 2018 angenommen. Die Erlöse konnten in Abhängigkeit vom Wasserverbrauch den Planansatz gering übersteigen (wobei die Erlössituation derzeit nur geschätzt werden kann, da die Zählerstände noch nicht vorliegen). Auf der Aufwandsseite sind Einsparungen von rund 40.000 Euro zu verzeichnen. Ursächlich hierfür sind v.a. Wenigerausgaben bei der Unterhaltung der Speichieranlagen sowie der Verteilungsanlagen. Außerdem werden auch die Abschreibungen auf Sachanlagen, sowie die Zinsausgaben für Fremdkredite voraussichtlich geringer ausfallen, als eingeplant. In der Summe wird der Erfolgsplan 2018 aufgrund dieser Planabweichungen voraussichtlich statt mit dem bei der Wirtschaftsplanung angenommenen Verlust von 86.600 Euro nur noch mit rund 45.000 Euro Verlust abschliessen.

Die Maßnahmen Wasserleitung in Haselhaus, Neuhaselhaus, Butzenberg, Erneuerung der Wasserleitungen in der Niederbieger Straße (Teilstück zwischen Haus Nr. 92 – Kreisverkehr), Wasserleitung in der Bahnhofstraße, Wasserleitung in der Ahornstraße, Wasserleitung neues Wohnbaugebiet, sowie die Wasserleitung vom Gebäude Marktplatz 16 bis Alte Poststraße 18 mit eingeplanten Bauausgaben von insgesamt 535.000 Euro wurden zu Teilen in das Folgejahr verschoben. Für diese Maßnahmen werden im Vermögensplan 2019 erneut Mittel zur Verfügung gestellt. Im Jahr 2018 wurden für Bauausgaben 61.000 Euro ausgegeben.

Da der von der Gemeinde an den Eigenbetrieb Wasserversorgung gewährte Kassenkredit bereits bei über 400.000 Euro gelegen hat und in den Jahren 2012 bis 2017 Investitionsmaßnahmen in Höhe von rund 980.000 Euro getätigt wurden, hat der Eigenbetrieb Wasserversorgung im Dezember 2018 eine Kreditaufnahme in Höhe von 450.000 Euro getätigt.

Die **Verschuldung** wird sich im Wirtschaftsjahr 2018 wie folgt entwickeln:

	<u>Wirtschaftsplan 2018</u>	<u>vorauss. Ergebnis 2018</u>
Stand 01.01.2018	825.374 €	825.373 €
Stand 31.12.2018	1.463.374 €	1.164.820 €

Bei 7.244 Einwohnern (Stand am 30.06.2018) entspricht dies einer Verschuldung des voraussichtlichen Ergebnisses 2018 von rund 204,37 €/ EW.

3. Wirtschaftsplan 2019

Die Planzahlen des Wirtschaftsplans für das Jahr 2019 stellen sich folgendermaßen dar:

		2019	2018	2017 (Ergebnis)
Erfolgsplan	Erträge	495.000	556.000	446.000
	Aufwendungen	-483.040		
Vermögensplan	Erträge	470.500	881.500	322.000
	Aufwendungen	515.000		
Wirtschaftsplan gesamt			1.437.500	768.000

3.1. Ergebnishaushalt 2019

Der Erfolgsplan 2019 schließt mit ordentlichen Erträgen von 495.000 Euro und ordentlichen Aufwendungen von -483.040 Euro ab.

Die Aufwendungen fallen im Planjahr knapp 40.000 Euro höher aus als im Vorjahr. Die Unterhaltungskosten der Verteilungsanlagen werden mit 25.000 Euro und die Unterhaltungskosten der Messeinrichtungen werden mit dem geplanten Umtausch der Patronenzähler in Höhe von 17.000 € eingeplant. Die Versicherungen, Steuern und Schadensfälle wurden erneut mit 10.000 € angesetzt. Die Umlagen an den Zweckverband Wasserversorgung Baienfurt-Baidnt wurden mit insgesamt 243.840 Euro eingeplant.

Der Wasserzins liegt auf Grund der Erhöhung des Preises über dem geplanten Wasserzins des Vorjahres. Insgesamt wird im Jahr 2019 mit einem Wasserzins von rund 470.000 Euro gerechnet.

3.2. Vermögensplan / Investitionen 2019

Bei einem Ausgabenvolumen von 553.000 Euro besteht im Vermögensplan ein hoher Finanzierungsbedarf.

Im Vermögensplan 2019 wird die Maßnahme Erneuerungen der Wasserleitungen in Haselhaus/ Neuhaselhaus/ Butzenberg mit einem Volumen von 100.000 Euro vom Vorjahr übernommen. Des Weiteren werden 20.000 Euro für Wasserleitungen für das neue Wohnbaugebiet eingeplant. Weitere Haushaltsansätze in Höhe von 30.000 Euro wurden für die Niederbieger Straße Teilstück zw. Kreisverkehr und Niederbieger Straße 92, 153.000 € für die Erneuerung der Römerstraße und 160.000 Euro für die Erneuerung der Wasserleitung in der Ahornstraße eingestellt.

Neben den genannten Baumaßnahmen i. H. v. insgesamt rund 463.000 Euro sind 4.000 Euro für die Herstellung von Hausanschlüssen eingeplant. Zusammen mit den Darlehenstilgungen von 84.000 Euro und einem geplanten Erwerb von Betriebs- und Geschäftsausstattung von 2.000 Euro ergibt sich das Ausgabenvolumen von 553.000 Euro.

Nach § 87 GemO a.F. (dessen Voraussetzungen gelten für Eigenbetriebe entsprechend) dürfen Kredite nur in Höhe der eingeplanten Investitionen und des aus dem Vorjahr entstandenen Finanzierungsfehlbetrages im Vermögenshaushalt aufgenommen werden.

Die Investitionsmaßnahmen im Vermögensplan 2019 liegen bei 515.000 Euro. Es wurde eine Kreditaufnahme von 469.000 Euro eingeplant.

Demnach wird sich die **Verschuldung** im Planjahr voraussichtlich wie folgt entwickeln:

Stand 01.01.2019	1.164.820 €
+ voraussichtliche Neuaufnahme im Jahr 2019	469.000 €
./. voraussichtliche Tilgung im Wirtschaftsjahr 2019	<u>91.670 €</u>
Stand 31.12.2019	<u>1.542.150 €</u>

Bei 7.244 Einwohnern (Stand am 30.06.2018) entspricht dies einer Verschuldung von 212,89 €/ EW.

3.3. Erläuterung einzelner Ansätze des Wirtschaftsplans 2019

Kostenstelle: 14-8150-53
 Kostenträger: 53300100
 Sachkonto: 3321000

Dem Planansatz 2019 liegen bereits hochgerechnete Verbrauchsgebühren und Grundgebühren zugrunde. Eine genaue Anpassung wurde mit Vorlage der Gebührenkalkulation beziffert. Eine neue Kalkulation wurde im Jahr 2018 durchgeführt.

Kostenstelle: 14-8150-53
 Kostenträger: 53300100
 Sachkonto: 4212820

Der Planansatz für die Unterhaltung der Messeinrichtungen wurde entsprechend dem Angebot für die Zähler und deren Einbau für das Jahr 2019 eingeplant.

Kostenstelle: 14-8150-53
 Kostenträger: 53300100
 Sachkonto: 4491000

Die technische Betriebsführung für das gemeindliche Ortsnetz wurde durch einen Betriebsführungsvertrag dem Zweckverband Wasserversorgung Baienfurt-Baindt übertragen.

Kostenstelle: 14-8150-53
 Kostenträger: 53300100
 Sachkonto: 4373000

Der Zweckverband Wasserversorgung Baienfurt-Baindt beliefert die als Eigenbetriebe organisierten gemeindlichen Ortsnetze Baienfurt und Baindt. Die ungedeckten Betriebskosten des Zweckverbands haben die Eigenbetriebe dem Zweckverband (im Verhältnis ihres Wasserverbrauchs) als Betriebskostenumlage zu erstatten.

Kostenstelle: 14-8150-53
 Kostenträger: 53300100
 Sachkonto: 4373010

Die Abschreibungen des Zweckverbands Wasserversorgung Baienfurt-Baindt sind ebenfalls durch die Eigenbetriebe der beteiligten Gemeinden im Verhältnis ihres Wasserverbrauchs zu erstatten.

Kostenstelle: 14-8150-53
 Kostenträger: 53300100
 Sachkonto: 4373020

Die Zinsaufwendungen des Zweckverbands Wasserversorgung Baienfurt-Baindt sind ebenfalls durch die Eigenbetriebe der beteiligten Gemeinden im Verhältnis ihres Wasserverbrauchs zu erstatten.

4. Übersicht über die Jahresergebnisse und Planungen

	RE 2015	RE 2016	RE 2017	vorauss. RE 2018	Plan 2019
Erträge	464.196 €	444.529 €	446.089 €	473.700 €	495.000 €
Aufwendungen (mit kalk. Kosten)	448.027 €	435.965 €	431.730 €	518.420 €	613.911 €
Jahresgewinn/ Jahresverlust	16.169 €	8.564 €	13.912 €	-44.720 €	-118.911 €
Deckungsverhältnis (mit kalk. Kosten)	103,6 %	101,96 %	103,33 %	91,37 %	80,63 %

**Ergebnis und
Finanzhaushalt**

**Eigenbetrieb
Wasserversorgung
Baienfurt**

für das Jahr 2019

Doppischer Wirtschaftsplan Eigenbetrieb Wasserversorgung Baienfurt

Teilergebnishaushalt Kostenstelle 84-8150-53 Eigenbetrieb Wasserversorgung

Amt 4 Bauverwaltung
Vor-/Endkostenst. 5 Endkostenstellen
Kostenstelle 84-8150-53 Eigenbetrieb Wasserversorgung

Nr.	Ertrags- und Aufwandsarten	Ansatz 2019	Plan 2020	Plan 2021	Plan 2022
3	Aufgelöste Investitionszuwendungen und -beiträge	1.000	1.000	1.000	1.000
5	Entgelte für öffentliche Leistungen oder Einrichtungen	470.000	470.000	470.000	470.000
6	Sonstige privatrechtliche Leistungsentgelte	15.000	15.000	15.000	15.000
8	Zinsen und ähnliche Erträge	9.000	9.000	9.000	9.000
11	Ordentliche Erträge (Summe aus Nummern 1 bis 10)	495.000	495.000	495.000	495.000
14	Aufwendungen für Sach- und Dienstleistungen	-27.500	-27.500	-28.000	-28.000
15	Abschreibungen	-100.500	-100.500	-100.500	-100.500
16	Zinsen und ähnliche Aufwendungen	-26.500	-26.500	-26.500	-26.500
17	Transferaufwendungen	-243.840	-243.840	-243.840	-243.840
18	Sonstige ordentliche Aufwendungen	-84.700	-84.700	-84.700	-84.700
19	Ordentliche Aufwendungen (Summe aus Nummern 12 bis 18)	-483.040	-483.040	-483.540	-483.540
20	Veranschlagtes ordentliches Ergebnis (Saldo aus Nummern 11 und 19)	11.960	11.960	11.460	11.460
22	Aufwendungen für interne Leistungen	-130.871	-128.867	-130.396	-135.144
24	Veranschlagtes kalkulatorisches Ergebnis (Saldo aus Nummern 21 bis 23)	-130.871	-128.867	-130.396	-135.144
25	Veranschlagter Nettoressourcenbedarf/ -überschuss (Summe aus Nummern 20 und 24)	-118.911	-116.907	-118.936	-123.684

Doppischer Wirtschaftsplan Eigenbetrieb Wasserversorgung Baienfurt

Teilfinanzhaushalt Kostenstelle 84-8150-53 Eigenbetrieb Wasserversorgung

Amt 4 Bauverwaltung
Vor-/ Endkostenst. 5 Endkostenstellen
Kostenstelle 84-8150-53 Eigenbetrieb Wasserversorgung

Nr.	Einzahlungs- und Auszahlungsarten	Ansatz 2019	Plan 2020	Plan 2021	Plan 2022
9	Einzahlungen aus laufender Verwaltungstätigkeit (Summe aus Nummern 1 bis 8, ohne außerordentliche)	495.500	495.500	495.500	495.500
16	Auszahlungen aus laufender Verwaltungstätigkeit (Summe aus Nummern 10 bis 15)	-382.540	-382.540	-383.040	-383.040
17	Zahlungsmittelüberschuss/-bedarf des Ergebnishaushalts (Saldo aus Nummern 9 und 16)	112.960	112.960	112.460	112.460
19	Einzahlungen aus Investitionsbeiträgen und ähnlichen Entgelten für Investitionstätigkeit	-1.500	-1.500	-1.500	-1.500
23	Einzahlungen aus Investitionstätigkeit (Summe aus Nummer 18 bis 22)	-1.500	-1.500	-1.500	-1.500
25	Auszahlungen für Baumaßnahmen	-513.000	-200.000	-90.000	
26	Auszahlungen für den Erwerb von beweglichem Sachvermögen	-2.000	-2.000	-2.000	-2.000
30	Auszahlungen aus Investitionstätigkeit (Summe aus Nummern 24 bis 29)	-515.000	-202.000	-92.000	-2.000
31	Veranschlagter Finanzierungsmittelüberschuss/-bedarf aus Investitionstätigkeit	-516.500	-203.500	-93.500	-3.500
32	Veranschlagter Finanzierungsmittelüberschuss/-bedarf (Saldo aus Nummern 17 und 31)	-403.540	-90.540	18.960	108.960

Einzeldarstellung von Investitionen Kostenstelle 84-8150-53 Eigenbetrieb Wasserversorgung

Nr. Bezeichnung	Ansatz 2019	Verpflichtungs- Ermächtigungen	Finanzplan 2020	VE 2020	Finanzplan 2021	Finanzplan 2022
I03-6001 Ersätze Hausanschlusskosten	-1.500		-1.500		-1.500	-1.500
I03-6002 Kreditaufnahmen 2019	469.000		200.000		100.000	
I03-7001 Herstellung von Hausanschlüssen	-4.000		-4.000		-4.000	-4.000
I03-7002 Erwerb von Betriebs- u. Geschäftsausstattung	-2.000		-2.000		-2.000	-2.000
I03-7003 Wasserleitungen Haselhaus, Butzenberg	-100.000		-100.000		-40.000	
I03-7006 Wasserleitung Niederbieger Str. 92 - Kreisv.	-30.000					
I03-7007 Wasserleitung Marktplatz 16 - Alte Poststr. 18			-50.000			
I03-7008 Wasserleitung Ahornstraße	-160.000					
I03-7009 Wasserleitung Bahnhofstraße	-50.000					
I03-7010 Wasserleitung Römerstraße	-153.000					
I03-7011 Wasserversorgung neues Wohnbaugebiet	-20.000		-50.000		-50.000	
Gesamtsumme Auszahlungen	-519.000		-206.000		-96.000	-6.000
Gesamtsumme Einzahlungen	467.500		198.500		98.500	-1.500
Gesamtsumme	-51.500		-7.500		2.500	-7.500

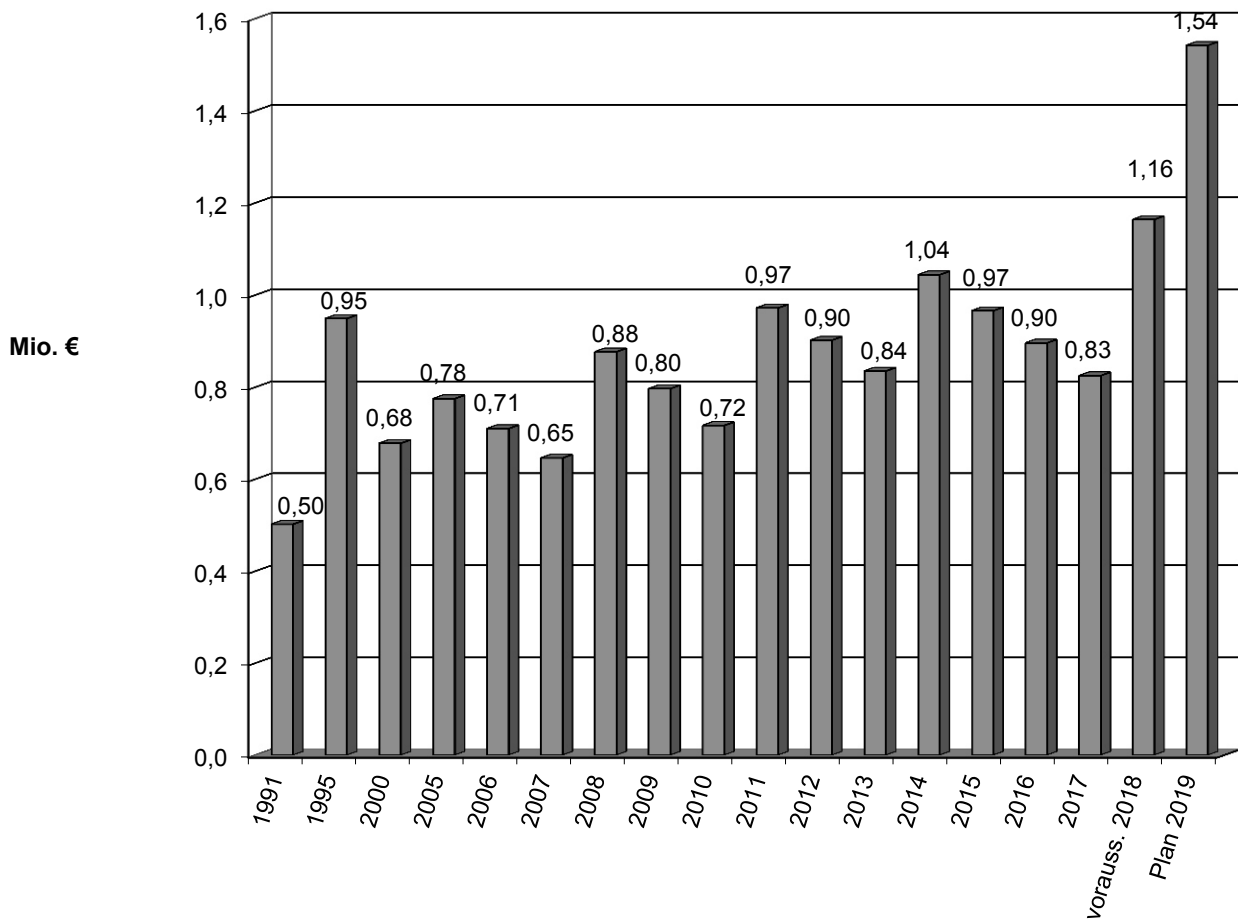
Teil B: Beschäftigte

1	Entgeltgruppe bzw. Sondertarif	Zahl der Stellen					Nachrichtlich	
		Insgesamt ¹⁾	darunter			Stellen 2018 ⁴⁾	Zahl der tatsächlich besetzten Stellen am 30.6.2018 ⁴⁾	Vermerke, Erläuterungen (z. B. Aufwandsentschädigung) ⁵⁾
			mit Zulage ²⁾	Sonderschlüssel ³⁾	Leerstellen			
2	3	4	5	6	7	8	9	
	1 - 15	1,25				1,25	1,25	
Insgesamt (B)		1,25				1,25	1,25	
Beschäftigte insgesamt (A+B) ohne A.II	----	0,5 1,25				0,5 1,25	0,50 1,25	Beamte Beschäftigte
mit A.II	----							
<u>GESAMT</u>		<u>1,75</u>				<u>1,75</u>	<u>1,75</u>	

Übersicht über den Stand der Verschuldung

Gläubiger	Voraussichtl. Schuldenstand am 01.01.2019	Neu-aufnahme	Zinsen	Zins-satz	Vorauss. Tilgung	Voraussichtl. Schuldenstand zum 31.12.2019
LB BW	11.500		514	1,50	11.500	0
Münchener Hypo	88.000		4.121	4,08	8.000	80.000
VR Bank	450.000		5.319	1,20	13.500	436.500
KSK RV	150.000		3.060	1,70	15.000	135.000
	260.000		8.195	2,98	10.000	250.000
	205.320		2.936	1,21	18.670	186.650
Neuaufnahme lt. Wirtschaftsplan		469.000	5.547	1,50	15.000	454.000
Gesamt	<u>1.164.820</u>	<u>469.000</u>	<u>29.692</u>		<u>91.670</u>	<u>1.542.150</u>

Entwicklung der Verschuldung



Übersicht über den Stand der an Dritte gewährte Darlehen

Schuldner	Lfd. Nr.	Stand zum 01.01.2019	Neu- gewähr- ung	Zinsein- nahmen	Zins- satz	Vorauss. Tilgungs- einnahmen	Voraussichtl. Stand zum 31.12.2019
Zweckverband Wasser- versorgung Baienfurt-Baindt		202.923		9.597	4,5%	16.534	186.389
Neugewährung lt. Wirtschaftsplan			0	0		0	0
<u>G e s a m t</u>		<u>202.923</u>	<u>0</u>	<u>9.597</u>		<u>16.534</u>	<u>186.389</u>



WIRTSCHAFTSBERATUNG AG
WIRTSCHAFTSPRÜFUNGSGESELLSCHAFT

JAHRESABSCHLUSS

ZUM

31. DEZEMBER 2017

GEMEINDE BAIENFURT

WASSERVERSORGUNG

(EIGENBETRIEB)

AUFTRAG: 0.0015813.001

Wasserversorgung Baienfurt
Bilanz zum 31. Dezember 2017

	31.12.2017		31.12.2016	
	EURO	EURO	EURO	EURO
Aktivseite				
A. Anlagevermögen				
I. Sachanlagen				
1. Grundstücke und grundstücksgleiche Rechte mit Geschäfts-, Betriebs- und anderen Bauten	144.359,51		150.620,91	
2. Verteilungs- und Sammlungsanlagen	1.852.339,87		1.732.431,03	
3. Betriebs- und Geschäftsausstattung	2.592,44		3.180,58	
4. Geleistete Anzahlungen und Anlagen im Bau	11.268,81	2.010.560,63	11.268,81	
		1.897.501,33	1.897.501,33	
II. Finanzanlagen				
1. Wertpapiere des Anlagevermögens	269.793,44		269.793,44	
2. Sonstige Ausleihungen	219.457,77	489.251,21	235.992,25	
			505.785,69	
B. Umlaufvermögen				
Forderungen und sonstige Vermögensgegenstände				
1. Forderungen aus Lieferungen und Leistungen	207.550,16		203.024,54	
2. Forderungen an Unternehmen mit denen ein Beteiligungsverhältnis besteht	9.313,85		27.028,86	
3. Sonstige Vermögensgegenstände	1.470,67		0,00	
		218.334,68	230.053,40	
		<u>2.718.146,52</u>	<u>2.633.340,42</u>	
Passivseite				
A. Eigenkapital				
I. Stammkapital				
		1.252.665,11	1.252.665,11	
II. Rücklagen				
Allgemeine Rücklage		180.928,42	180.928,42	
III. Gewinn / Verlust (-)				
Gewinn / Verlust (-) des Vorjahres		12.523,91	3.959,59	
Gewinnabführung an Gemeinde		0,00	0,00	
Jahresgewinn / Jahresverlust (-)		13.911,51	8.564,32	
		<u>26.435,42</u>	<u>12.523,91</u>	
		1.460.028,95	1.446.117,44	
B. Empfangene Ertragszuschüsse				
		26.042,24	29.254,49	
C. Rückstellungen				
Sonstige Rückstellungen		10.000,00	10.000,00	
D. Verbindlichkeiten				
1. Verbindlichkeiten gegenüber Kreditinstituten		825.373,75	895.905,32	
2. Verbindlichkeiten aus Lieferungen und Leistungen		51.346,57	0,00	
3. Verbindlichkeiten gegenüber der Gemeinde		345.355,01	252.063,17	
		<u>1.222.075,33</u>	<u>1.147.968,49</u>	
		<u>2.718.146,52</u>	<u>2.633.340,42</u>	

Wasserversorgung Baienfurt
**Gewinn- und Verlustrechnung für das Wirtschaftsjahr 2017
(1. Januar bis 31. Dezember)**

	2017		2016	
	EURO	EURO	EURO	EURO
1. Umsatzerlöse				
a) Erlöse aus Wasserabgabe	414.446,59			410.511,63
b) Auflösung passivierter Ertragszuschüsse	3.212,25			6.339,70
c) Erlöse aus Materialverkauf und Installationen	3.453,40			1.966,23
d) Mieterträge *	<u>14.635,69</u>			<u>14.626,81</u>
		435.747,93		433.444,37
2. Sonstige betriebliche Erträge		<u>0,00</u>		<u>0,00</u>
			435.747,93	433.444,37
3. Materialaufwand				
Aufwendungen für Roh-, Hilfs- und Betriebsstoffe sowie für bezogene Leistungen				
a) Wasserbezug	170.963,72			144.439,38
b) Strombezug	1.375,73			1.734,40
c) Sonstige bezogene Leistungen (inkl. Bauhof)	22.989,79			38.297,63
d) Betriebsführungsentgelt ZV WV BB	<u>50.557,76</u>			<u>60.504,22</u>
		245.887,00		244.975,63
4. Abschreibungen auf Sachanlagen		100.889,11		99.500,24
5. Sonstige betriebliche Aufwendungen				
a) Verwaltungskostenbeitrag	48.370,00			48.370,00
b) Übriger Geschäftsaufwand	<u>12.276,79</u>			<u>18.988,68</u>
		<u>60.646,79</u>		<u>67.358,68</u>
			407.422,90	411.834,55
6. sonstige Zinsen und ähnliche Erträge		10.340,63		11.084,69
7. Zinsen und ähnliche Aufwendungen		<u>24.306,83</u>		24.130,19
			<u>13.966,20</u>	
8. Ergebnis der gewöhnlichen Geschäftstätigkeit			14.358,83	8.564,32
9. Steuern vom Einkommen und Ertrag		<u>447,32</u>		0,00
			<u>447,32</u>	
10. Jahresgewinn / Jahresverlust (-)			<u>13.911,51</u>	<u>8.564,32</u>

Nachrichtlich:

Verwendung des Jahresgewinns

a) zur Tilgung des Verlustvortrages		0,00	0,00
b) zur Einstellung in Rücklagen		0,00	0,00
c) zur Abführung an den Haushalt der Gemeinde		0,00	0,00
d) auf neue Rechnung vorzutragen		13.911,51	8.564,32

* Aufgrund BilRuG sind die Mieterträge ab 2016 bei den Umsatzerlösen auszuweisen.

Übersicht über die Entwicklung des Anlagevermögens im Wirtschaftsjahr 2017

Posten des Anlagevermögens	Anschaffungs- und Herstellungskosten					Abschreibungen				Restbuchwerte		Kennzahlen	
	Anfangsstand	Zugang	Umbuchung	Abgang	Endstand	Anfangsstand	Abschreibung	angesammelte Abschreibungen auf die in Spalte 5 ausgewiesenen Abgänge	Endstand			durchschnittlicher Abschr. Satz	Restbuchwert
	01.01.2017				31.12.2017	01.01.2017			31.12.2017	31.12.2017	31.12.2016	%	%
	EURO	EURO	EURO	EURO	EURO	EURO	EURO	EURO	EURO	EURO	EURO		
I. Sachanlagen													
1. Grundstücke und grundstücksgleiche Rechte mit Geschäfts-, Betriebs- und anderen Bauten	226.957,75	0,00	0,00	0,00	226.957,75	76.336,84	6.261,40	0,00	82.598,24	144.359,51	150.620,91	2,76%	63,61%
2. Verteilungsanlagen													
a) Speicheranlagen	556.242,51	0,00	0,00	0,00	556.242,51	422.549,65	11.264,46	0,00	433.814,11	122.428,40	133.692,86	2,03%	22,01%
b) Leitungsnetz und Hausanschlüsse	4.288.992,95	216.345,71	0,00	0,00	4.505.338,66	2.522.256,97	91.232,07	0,00	2.613.489,04	1.891.849,62	1.766.735,98	2,02%	41,99%
c) Baukostenzuschüsse (ab 2003)	-271.973,16	-2.397,30	0,00	0,00	-274.370,46	-103.975,35	-8.456,96	0,00	-112.432,31	-161.938,15	-167.997,81	3,08%	59,02%
d) Meßeinrichtungen (inkl. Lagerbestand)	0,00	0,00	0,00	0,00	0,00	0,00	0,00	0,00	0,00	0,00	0,00	0,00%	0,00%
3. Betriebs- und Geschäftsausstattung	38.759,60	0,00	0,00	0,00	38.759,60	35.579,02	588,14	0,00	36.167,16	2.592,44	3.180,58	1,52%	6,69%
4. Geleistete Anzahlungen und Anlagen im Bau	11.268,81	0,00	0,00	0,00	11.268,81	0,00	0,00	0,00	0,00	11.268,81	11.268,81		
Zwischensumme	4.850.248,46	213.948,41	0,00	0,00	5.064.196,87	2.952.747,13	100.889,11	0,00	3.053.636,24	2.010.560,63	1.897.501,33	1,99%	39,70%
II. Finanzanlagen													
Beteiligung ZV Wasserversorgung Baienfurt-Baindt	269.793,44	0,00	0,00	0,00	269.793,44	0,00	0,00	0,00	0,00	269.793,44	269.793,44	0,00%	100,00%
Darlehen an ZV Wasserversorgung Baienfurt-Baindt	235.992,25	0,00	0,00	16.534,48	219.457,77	0,00	0,00	0,00	0,00	219.457,77	235.992,25	0,00%	100,00%
Zwischensumme	505.785,69	0,00	0,00	16.534,48	489.251,21	0,00	0,00	0,00	0,00	489.251,21	505.785,69	0,00%	100,00%
Anlagevermögen insgesamt	5.356.034,15	213.948,41	0,00	16.534,48	5.553.448,08	2.952.747,13	100.889,11	0,00	3.053.636,24	2.499.811,84	2.403.287,02	1,82%	45,01%



GEMEINDE  **baienfurt**

Die Aufstellung der Haushaltssatzung mit Haushaltsplan 2019
sowie den Wirtschaftsplan für den Eigenbetrieb Wasserversorgung 2019
beurkunden:

Baienfurt, 19.02.2019

Günter A. Binder
Bürgermeister

R. Hoffmann
Leiter Finanzverwaltung